



TSR REPORT MANUAL

TSR REPORT (国内企業情報レポート)の読み方

はじめに

INTRODUCTION

この「TSR REPORTの読み方マニュアル」は、東京商工リサーチの国内企業情報レポート「TSR REPORT」についてまとめたものです。

東京商工リサーチ (TSR) について

TSRは、資本主義が浸透し産業が発達する中、銀行、商工業者の取引の安全を守ることを目的として1892年に創業しました。以来1世紀以上にわたり、信用調査業務を主力に、お客様のニーズに合う商品並びにサービスを提供し、経済活動を支えてまいりました。現在は全国81カ所におよぶ事業所ネットワークを構築。地域に密着した調査員が日々最新かつ確かな企業情報を収集しており、その情報をデータベース化してご提供しております。

インターネット企業情報サービスの「tsr-van2」においては、約595万件[※]と日本最大級の企業データを提供しています。

また、全国各地で「TSR情報」を発行。これは、わが国で最も歴史ある企業信用情報誌で、「倒産」という言葉を経済社会に定着させたことで知られています。

1994年、世界最大の企業情報サービス会社、D&Bと業務提携を開始。世界240カ国超、約4億5059万件以上[※]の企業データベースを保有するD&Bが作成した「D&B REPORT」の日本国内における独占販売を行っています。

TSRは、ビジネスを支援する確かな「情報」をお届けすることで、21世紀の情報化社会の発展に貢献することを目指します。

TSR REPORT について

TSR REPORTは、東京商工リサーチの調査員が、調査先企業への直接取材を基本として作成いたします。

本マニュアルに記載された各項目は、調査により情報が十分に入手できたケースを想定しています。

実際のTSR REPORTは、調査先企業それぞれで入手できる情報量が異なることをご了承願います。

※ 2021年8月現在

目次

TSR REPORT MANUAL CONTENTS

1. 企業概要	P.3
2. 登記及び許認可・免許関係	P.6
3. 沿革	P.8
4. 経営者情報	P.9
5. 系列・株主・出資会社	P.12
6. 主要事業所	P.13
7. 主要設備・投資計画・保険加入状況	P.14
8. 労務状況	P.15
9. 事業内容・扱い品・企業特性	P.16
10. 取引先	P.17
11. 資金調達・資金状況	P.19
12. 業績推移・業績説明	P.22
13. 推定貸借対照表	P.24
14. 財務分析・グラフ	P.25
15. 財務分析	P.28
16. 略式財務諸表	P.29
17. 貸借対照表・損益計算書	P.30
18. 株主資本等変動計算書・ 販売費及び一般管理費	P.31
19. 推定キャッシュフロー	P.32
20. 不動産明細	P.34
21. その他判明事項	P.36
22. ローカルベンチマーク	P.37
23. ご利用にあたって	P.38

企業の概要を一目で把握するページです。重要な意思決定には欠かせない「TSR REPORT」の「顔」であり、「核」となります。

1 調査年月日

全ての調査を終了し TSR REPORT を作成した日付が記載されています。

企業を取り巻く状況は刻一刻と変化しており、状況が大きく変化している場合もあります。よって、常に最新の TSR REPORT をご確認ください。

2 コード

・TSR 企業コード

TSRが日本国内の企業に1社1コードとして独自に発番した9桁の識別コードです。

・D-U-N-S

D&Bが全世界の企業に対し、事業所単位に1事業所1コードとして独自に発番したD&B D-U-N-S@Numberです。企業データの一元管理がグローバルで可能なコードとして世界的に認知、採用されています。

・法人番号

国税庁が発番した固有の識別コードです。TSR 企業コードとリンクしています。法人番号は法人のみに発番されるものであり、個人企業などの法人ではない事業体には発番されません。

3 商号・所在地

・商号

商業登記簿に記載されている商号です。

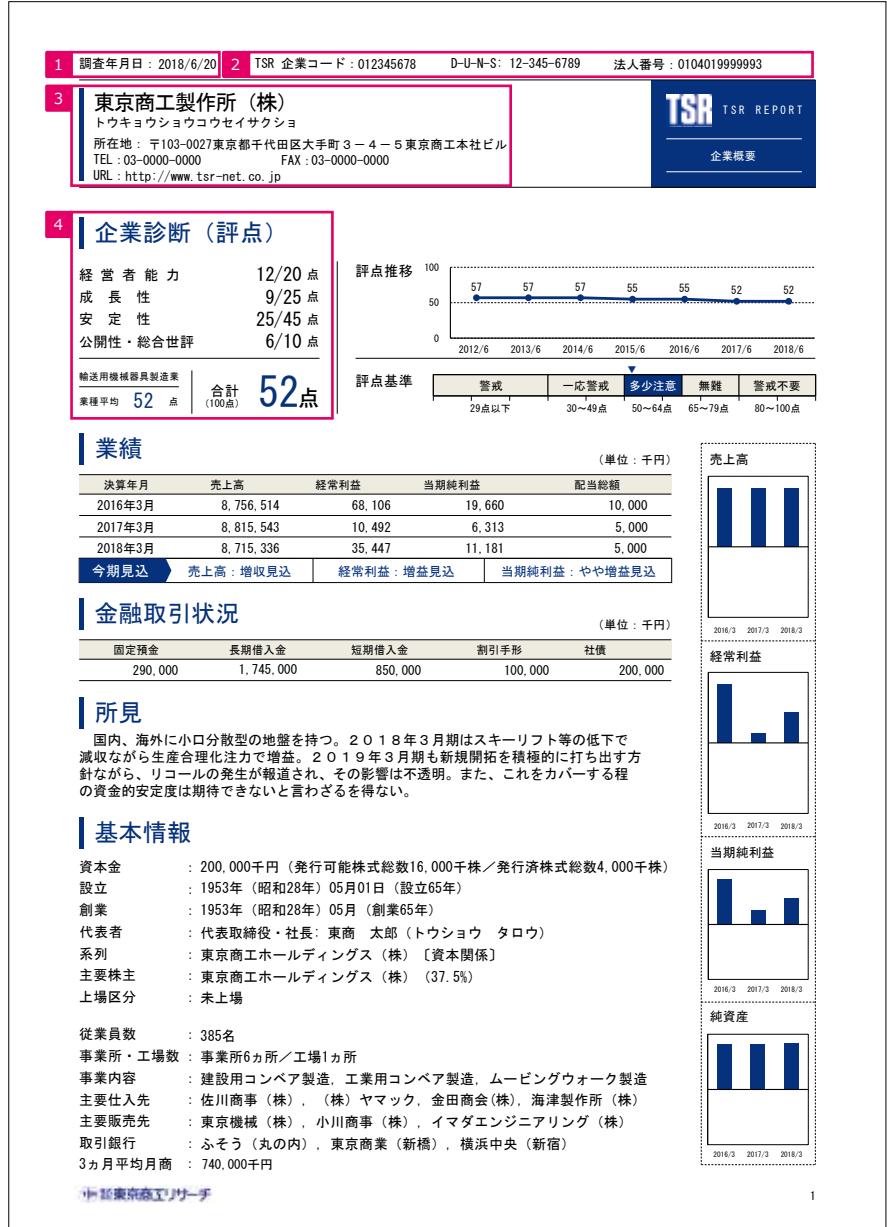
・所在地

実質的に事業を行っている場所が表示されています。(商業登記簿に記載されている本社所在地とは異なる場合があります。)

※商号や所在地の記載が途中で切れてしまっている場合は、「商業登記事項」欄(P.6)、及び「沿革」欄(P.8)をご確認ください。

4 企業診断 (評点)

「経営者能力」「成長性」「安定性」「公開性・総合世評」の4つの視点で評価した指標です。総合得点だけでなく、4つの視点の評価にも注目していただき、意思決定にお役立てください。また参考数値として業界平均の評点も記載しています。



「経営者能力」(20点)

企業の継続的な発展のために、特に重要な要素である経営者について、経営姿勢、事業経験、資産担保余力などを評価した点数です。

「成長性」(25点)

企業経営における活動の成果の一つである売上の伸長や利益確保の状況、そして取扱い商品の市場性などを評価した点数です。

「安定性」(45点)

業歴や財務内容などに裏付けされた企業体力や、仕入先、販売先、金融機関などのステークホルダーとの関係や決済状況など、定量・定性双方の情報を評価した点数です。

「公開性・総合世評」(10点)

公的なものを含む資料の公開状況や、総合世評、その他、企業評価をするにあたり特別な加点・減点の要素などを加味した点数です。

5 評点推移 POINT

最大7世代記載しています。

※世代とは、調査先企業の調査を行い調査年月日が更新された履歴を意味します。なお評点の更新のタイミングでレポートを作成しない場合もあります。

評点が上昇傾向にあるのか、下降傾向にあるのか、維持傾向にあるのかを視覚的に把握することで、今後の動向を見極める上での判断材料としてお役立てください。

6 業績

最新決算期を含む過去3期の業績について「売上高」「経常利益」「当期純利益」「配当総額」を示しています。また今期の見込みについても記載があるため、定量的な観点から企業の成長性についても一覧表で把握できます。

なお、調査時点で最新決算期が見込みの数値や、決算集計中の場合、決算年月欄に☆が記載されます。

7 業績推移グラフ

業績欄の情報を、グラフで確認することで、より直感的に推移が把握できます。個別の決算期の内容は、「業績説明」欄(P.22)や「営業現況」欄(P.23)でご確認ください。

8 金融取引状況

「固定預金」「長期借入金」「短期借入金」「割引手形」「社債」のそれぞれの合計額が記載されています。企業実態に見合わない借入を行っている場合には「資金調達(借入金)」欄(P.19)の借入金にて内訳をご確認ください。

調査年月日: 2018/6/20 TSR 企業コード: 012345678 D-U-N-S: 12-345-6789 法人番号: 010401999993

東京商工製作所(株)
トウキョウショウコウセイサクシヨ

所在地: 〒103-0027東京都千代田区大手町3-4-5 東京商工本社ビル
TEL: 03-0000-0000 FAX: 03-0000-0000
URL: http://www.tsr-net.co.jp

TSR TSR REPORT

企業概要

企業診断(評点)

経営者能力	12/20点
成長性	9/25点
安定性	25/45点
公開性・総合世評	6/10点

輸送用機械器具製造業 業種平均 52点 合計(100点) **52点**

5 評点推移

年次	2012/6	2013/6	2014/6	2015/6	2016/6	2017/6	2018/6
評点	57	57	57	55	55	52	52

評点基準

警戒	一応警戒	多少注意	無難	警戒不要
29点以下	30~49点	50~64点	65~79点	80~100点

6 業績 (単位: 千円)

決算年月	売上高	経常利益	当期純利益	配当総額
2016年3月	8,756,514	68,106	19,660	10,000
2017年3月	8,815,543	10,492	6,313	5,000
2018年3月	8,715,336	35,447	11,181	5,000

☆ 今期見込 売上高: 増収見込 経常利益: 増益見込 当期純利益: やや増益見込

8 金融取引状況 (単位: 千円)

固定預金	長期借入金	短期借入金	割引手形	社債
290,000	1,745,000	850,000	100,000	200,000

9 所見

国内、海外に小口分散型の地盤を持つ。2018年3月期はスキースリフト等の低下で減収ながら生産合理化注力で増益。2019年3月期も新規開拓を積極的に打ち出す方針ながら、リコールの発生が報道され、その影響は不透明。また、これをカバーする程の資金的安定度は期待できないと言わざるを得ない。

10 基本情報

資本金: 200,000千円(発行可能株式総数16,000千株/発行済株式総数4,000千株)
 設立: 1953年(昭和28年)05月01日(設立65年)
 創業: 1953年(昭和28年)05月(創業65年)
 代表者: 代表取締役・社長: 東商 太郎(トウショウ タロウ)
 系列: 東京商工ホールディングス(株) [資本関係]
 主要株主: 東京商工ホールディングス(株) (37.5%)
 上場区分: 未上場

従業員数: 385名
 事業所・工場数: 事業所6カ所/工場1カ所
 事業内容: 建設用コンペア製造、工業用コンペア製造、ムービングウォーク製造
 主要仕入先: 佐川商事(株)、(株)ヤマック、金田商会(株)、海津製作所(株)
 主要販売先: 東京機械(株)、小川商事(株)、イマダエンジニアリング(株)
 取引銀行: ふそ(丸の内)、東京商業(新橋)、横浜中央(新宿)
 3ヵ月平均月商: 740,000千円

1

9 所見

調査で得られた情報を総じて、調査員視点での総括を文章で端的にコメントしています。所見の内容を踏まえてTSR REPORTを読み進めていただくことで、業況、特徴、経営環境などの理解をより深めることができます。

10 基本情報

企業の概要を把握する上で必要な資本金、設立、創業、代表者、従業員数などの基本的な情報が記載されています。各項目の詳細についてはTSR REPORTの内容をご確認ください。

11 業界売上順位

TSRの企業情報データベースをもとにした業界内での売上順位が記載されています。調査先企業のポジションを把握し、経営判断にお役立てください。

12 リスクスコア履歴 **POINT**

リスクスコアとは、統計的手法を用いて向こう12か月以内の倒産確率を算出したスコアです。ここでは、調査日より1日前のリスクスコアを、過去の業種平均推移と、倒産確率推移とを併せて表示しています。

リスクスコア	倒産確率
1	19.84%
2~4	3.96%
5~10	1.82%
11~20	1.07%
21~49	0.55%
50~75	0.28%
76~89	0.15%
90~95	0.09%
96~98	0.05%
99~100	0.02%

※リスクスコアが「1」(倒産確率19.84%)とは、同評価の企業を100社集めた場合、このうち19~20社が12か月以内に倒産するという割合を示したものです。

13 直近評点とリスクスコアの
ポジション **POINT**

定性的・定量的に判断して評価した評点と、12か月以内の倒産確率を示したリスクスコアとのマトリクス表です。異なる切り口の指標で多角的に判断することで、より緻密な企業判断が実現できます。また、このうちAとBのポジションは、「取引先」欄(P.17)に対しても付与されており、取引先が安定的な経営を行っているかどうかの判断が可能となります。
※リスクスコアの評価項目は評点と異っているため、調査先企業の評点の動きとは必ずしも連動しないことがあります。
※リスクスコアが過去に算出されていない場合、リスクスコア履歴、直近評点とリスクスコアのポジションの記載はありません。

調査年月日：2018/6/20 TSR 企業コード：012345678 D-U-N-S：12-345-6789 法人番号：0104019999993

東京商工製作所(株)
トウキョウショウコウセイサクシヨ
所在地：〒103-0027東京都千代田区大手町3-4-5 東京商工本社ビル
TEL：03-0000-0000 FAX：03-0000-0000
URL：http://www.tsr-net.co.jp

11 業界売上順位

算出対象決算年月	全国順位	県内順位
2017年3月	266位/13,000社	59位/1,387社

12 リスクスコア履歴

○ リスクスコアの業種平均 ● 当該企業のリスクスコア履歴

リスクスコア	1	2~4	5~10	11~20	21~49	50~75	76~89	90~95	96~98	99~100
倒産確率(%)	19.84%	3.96%	1.82%	1.07%	0.55%	0.28%	0.15%	0.09%	0.05%	0.02%

13 直近評点とリスクスコアのポジション

※リスクスコアとは、統計的手法を用いて向こう12か月以内の倒産確率を算出したスコアです。ここでは、調査日より1日前のリスクスコアを、過去の業種平均推移と、倒産確率推移とを併せて表示しています。

▲ 13 東京商工製作所

公的資料である商業登記簿の情報が記載されたページです。なお、役員の情報も「経営者情報」欄にまとめて記載されています。

1 事業目的

商業登記簿に記載されている調査先企業の事業目的が記載されています。
 なお、個人企業の場合は調査日時点で行っている事業が記載されています。

事業目的が不自然に多かったり、異なる業種の事業に関する内容が多く記載されている場合、また最近になって急に事業目的が大幅に変更された場合は、取込詐欺（パクリ屋）ではないか注意が必要です。

2 種類株式 **POINT**

種類株式を発行している企業は、その内容が記載されています。種類株式に附帯する権限によっては、経営の意思決定に重大な影響を及ぼす場合もあるため、必ず内容をご確認ください。
 また、種類株式の株主が判明している場合は「系列・株主・出資会社」欄 (P.12) に記載しています。

調査年月日：2018/6/20 TSR 企業コード：012345678 D-U-N-S：12-345-6789 法人番号：0104019999993

東京商工製作所（株）
トウキョウショウコウセイサクシヨ
 所在地：〒103-0027東京都千代田区大手町3-4-5 東京商工本社ビル
 TEL：03-0000-0000 FAX：03-0000-0000
 URL：http://www.tsr-net.co.jp

TSR TSR REPORT

登記及び許認可・免許関係

商業登記事項

登記上住所：東京都千代田区大手町3-4-5 東京商工本社ビル
 商業登記番号：010401999999
 機関設置：取締役会設置

1 事業目的

1. 各種産業機械並びに部品の設計、製作
2. 各種輸送用機械の設計、製作
3. 各種精密機械の設計、製作
4. 各種産業機械の卸、小売
5. 各種輸送機械の卸、小売
6. 各種精密機械の卸、小売
7. 不動産管理業
8. 生命保険の募集に関する業務
9. 上記に付帯する一切の業務

資本金：200,000千円（無額面）
 発行可能株式総数：16,000千株
 発行済株式総数：4,000千株

普通株式
 発行可能株式総数：16,000千株
 発行済株式総数：4,000千株
 普通株式区分：譲渡制限

新株予約権：有 無

2 種類株式

種類株式名	: A 種類株式
額面	: (無額面)
単元株式数	: 100
発行可能株式総数	: 400株
発行済株式総数	: 100株
種類株式区分	: 譲渡制限 / 剰余金配当 / 残余財産配分

種類株式名：B 種類株式
 額面：(無額面)
 単元株式数：
 発行可能株式総数：400株
 発行済株式総数：105株

株式に附帯できる権限は次の通りですが、複数の権限を附帯することが可能です。

<p>・譲渡制限 株式の譲渡に制限が付されているもの。</p> <p>・剰余金配当 株主への剰余金の配当に対して優劣の地位が記載されたもの。</p> <p>・残余財産配分 会社の清算時、債権債務の整理が終わった後に残った残余財産の配分に対して優劣の地位が記載されたもの。</p>	<p>・議決権行使 株主総会での議決権に対し、全部または一部を制限する旨が記載されたもの。</p> <p>・取得請求 株主が会社に対して株式の取得を請求できる旨が記載されたもの。</p> <p>・取得条項 一定の事由が生じた際に、会社が株主の持つ株式を取得できる旨が記載されたもの。</p>	<p>・全部取得条項 1種類の株式の全部を取締役会の特別決議を以って取得することができる旨が記載されたもの。</p> <p>・拒否権 予め定款に定められた事項について、拒否権を持つことができる旨が記載されたもの。</p> <p>・取締役・監査役選任権 権限が附帯されている株式の総会で、取締役又は監査役を選任することができる旨が記載されたもの。</p>
--	--	---

3 債権等権利関係

債権譲渡登記・動産譲渡登記・質権設定登記がある場合に記載されています。

※債権譲渡登記が多数ある場合、全ての情報が記載できない可能性があります。

債権の流動化目的だけではなく、債権保全や回収を目的として登記が行われている場合があります。通常、これらの登記簿は、調査のご依頼をいただいた際に閲覧のご指定があった場合や、調査上必要と判断した際に確認を行います。

何か気になることがある場合はご依頼時に登記簿の閲覧をご指定ください。

4 許認可・免許関係

建設業者や宅地建物取引業者などの許認可を受けている、また ISO などの規格をクリアしている場合、その許可登録の内容と登録番号が記載されています。

調査年月日：2018/6/20 TSR 企業コード：012345678 D-U-N-S：12-345-6789 法人番号：0104019999993

東京商工製作所（株）

トウキョウウシヨウコウセイサクシヨ

所在地：〒103-0027東京都千代田区大手町3-4-5 東京商工本社ビル

TEL：03-0000-0000 FAX：03-0000-0000

URL：http://www.tsr-net.co.jp

TSR TSR REPORT

登記及び許認可・免許関係

3 債権等権利関係

債権等権利関係登記有無：有 無 未確認 登記対象外

■ 債権譲渡情報

登記年月日	2007年03月23日	登記番号	200701515	抹消確認日	
譲受人	東京商業銀行：東京都港区新橋1-1-1				
備考					

■ 質権設定情報

登記年月日	2008年05月01日	登記番号	20085000	抹消確認日	
譲受人	東京商工投資信託：東京都港区六本木1-1-1				
備考					

4 許認可・免許関係

許可登録（種類1）	ISO9000	許可登録（種類2）	その他
許可登録番号	TSR-123456	取得・更新年月日	2013年10月01日
備考	本社で取得		
許可登録（種類1）	建設業者	許可登録（種類2）	知事
許可登録番号	27-123456	取得・更新年月日	2013年05月01日
備考	大阪府で取得		

企業の沿革がカテゴリごとに記載されたページです。

1 商号

短期間で商号変更を複数回行っている場合は、注意が必要です。しかるべき理由なしに変更を行っている場合は、過去の商号での活動歴を隠したい何らかの理由がある可能性があります。

2 資本金

短期間での増減資を行った場合には、企業にとって何らかの出来事があった可能性が高いため、TSR REPORTの各ページを必ずご確認ください。

3 移転歴

商号と同様の理由で、短期間のうちに所在地移転を複数回行っている場合も注意が必要です。特に、所在地の管轄法務局を跨いで移転を繰り返している場合は、注意が必要です。

所在地の管轄法務局を跨いで移転を行った場合、移転後の登記簿には移転前の登記内容が記載されません。

取込詐欺（パクリ屋）などでは、この制度を悪用して過去の登記内容を確認しづらくして、第三者の目を欺くことがあります。

※登記簿を遡り閉鎖登記簿を確認することで、過去の履歴を確認することができます。

※閉鎖登記簿は調査のご依頼をいただいた際に、閲覧のご指定があった場合や、調査上必要と判断した際に確認を行います。

また、最近事業を始めた企業にもかかわらず、商業登記簿の設立年月日が古く、創業の経緯がはっきりしていない企業は、休眠会社を買い取り、事業を開始したことが考えられます。

沿革

■ 創業・設立

創業：1953年（昭和28年）05月（創業65年） 設立：1953年（昭和28年）05月01日（設立65年）

故・東商正一郎氏が中心となり、東京都港区浜松町2-1-10において資本金100万円をもって東京商工電機株式会社（株）を設立。

1 ■ 商号

1953年（昭和28年）5月	商号 カナ商号	東京商工電機株式会社 トウキョウキョウコウデンキショウカイ
1982年（昭和57年）6月	商号 カナ商号 英文商号	東京商工製作所（株） トウキョウシヨウコウセイサクシヨ TOKYO SHOKO, LTD.

■ 企業名略称

TSR

2 ■ 資本金

1953年（昭和28年）5月	1,000千円（設立時）
1962年（昭和37年）5月	50,000千円（厚木工場を開設）
1974年（昭和49年）9月	150,000千円（本社を移転）
1979年（昭和54年）6月	200,000千円（東京商工ホールディングス（株）よりの第三者割当増資）

3 ■ 移転歴

1953年（昭和28年）5月	実質地・登記地	東京都港区浜松町2-1-10
1974年（昭和49年）9月	実質地・登記地	東京都千代田区大手町3-4-5 東京商工本社ビル

■ 吸収合併

1985年（昭和60年）10月	東商精機（株）（343275356）
	備考：同族出資の関係会社

■ 事業譲受

1998年（平成10年）10月	東京商工ホールディングス（株）（306080022）
	備考：不動産、人員など

事業譲受備考 親会社より一部不動産、人員などを引き継いでいる。

■ 事業譲渡

1998年（平成10年）10月	東京商工不動産（株）（483937125）
	備考：不動産管理業務

事業譲渡備考 兄弟会社に不動産管理業務を譲渡としている。

4 ■ 歴代代表者

1953年（昭和28年）5月	東商 正一郎（トウショウショウイチロウ）
1997年（平成9年）9月	東商 正太（トウショウショウタ）
2002年（平成14年）9月	東商 太郎（トウショウタロウ）

5 ■ その他

1962年（昭和37年）5月	厚木工場を開設した。
----------------	------------

■ 上場意向

上場意向：有
幹事証券会社：東京商工証券
上場年月日：2021年（平成33年）05月01日

4 歴代代表者

TSR が把握している歴代代表者が記載されています。現在の代表者の詳細については「経営者情報」欄（P.9）でご確認ください。

5 その他

カテゴリに当てはまらないものの、沿革上重要な出来事が記載されています。

TSR REPORTの各項目において、企業名の横に記載された（）内の9桁の数字は、TSR 企業コードです。

記載例：

東京商工不動産（株）（483937125）

お問い合わせをいただく際やレポートをご発注いただく際にご利用ください。

企業の経営者の情報が記載されたページです。評価を行う上で、企業を代表する人物の情報を把握することは非常に重要です。人柄、経営手腕、そして資産背景をご確認ください。

1 代表者情報

代表者の基本的な情報が記載されています。

・人物像

過去の代表者と大きく異なる場合は、企業経営の方針が大きく変わる可能性があります。

・事業経験

基本的には代表権を持って事業を行ってきた年数を示しています。事業経験が長いほど、会社経営のノウハウを保有している可能性が高いといえますが、経歴も併せて確認することで、情報の裏付けを行ってください。

・業界経験

調査先企業が属する業界に従事した年数を示しています。異業種から招聘された代表者の場合、事業経験は十分ですが業界経験が短い場合があります。よって、招聘された理由(事業の立て直し、資金援助を背景とした関係会社からの出向、内紛による交代など)を理解すると共に、交代後の動向については継続的な確認が必要です。

2 資産状況

日本の中小企業では代表者が連帯保証人になっていることが多く、個人資産背景の有無は重要な与信の判断材料となります。会社法上、代表者の責任は有限責任(限定された範囲の財産、例えば出資した資金の範囲で責任を負う)となっても、日本の中小企業の場合、代表者の個人資産を担保とした経営が行われているケースが多く見られるため、この点にもご注目ください。

調査年月日: 2018/6/20 TSR 企業コード: 012345678 D-U-N-S: 12-345-6789 法人番号: 0104019999993

東京商工製作所(株)
トウキョウシヨウコウセイサクシヨ
所在地: 〒103-0027東京都千代田区大手町3-4-5 東京商工本社ビル
TEL: 03-0000-0000 FAX: 03-0000-0000
URL: http://www.tsr-net.co.jp



1 代表者情報

役名・肩書: 代表取締役・社長
氏名: 東商 太郎 (トウショウ タロウ)
通称: 雅号: 白鳳
英文表記: TARO TOSHO
性別: 男 女
生年月日: 1960年(昭和35年)02月26日
配偶者: 有 無 不明
住所: 千葉県千葉市中央区鶴沢町20-40
人物像: 温厚 誠実
出身地: 東京都
出身校: 東京技術大学 1982年卒業
趣味: 読書・観劇・ハイキング
事業経験: 12年
業界経験: 36年
座右の銘: 時は金なり
社会人になった時、当時の上司に時間が非常に大切である事を教えられた。

2 資産状況

自宅を個人名義で所有。数年来高額納税者の常連だったが、2004年度(平成16年度)は公示無し。以後は公示制度廃止。
2015年(平成27年)度路線価 120千円/㎡・2016年(平成28年)度路線価 110千円/㎡

代表者居住	本人名義		
土地	182㎡	建物	275㎡
		路線価	105千円/㎡

※ 路線価については、最寄路線価を適用し、調査年月日時点の公表されている最新情報を記載。

■ 経歴

年月: 1982年(昭和57年)4月
企業名: (株)TSR産業
所属部署: 営業

年月: 1987年(昭和62年)4月
企業名: (株)東京商工製作所(989999998)
役名・肩書: 社員
所属部署: 営業

年月: 1993年(平成5年)9月
企業名: (株)東京商工製作所(989999998)
役名・肩書: 取締役・常務
所属部署: 技術
担当・備考: 生産統括本部

年月: 2002年(平成14年)9月 <現任>
企業名: (株)東京商工製作所(989999998)
役名・肩書: 代表取締役・社長
所属部署: 総務
担当・備考: 全般

調査年月日: 2018/6/20 TSR 企業コード: 012345678 D-U-N-S: 12-345-6789 法人番号: 0104019999993

東京商工製作所(株)
トウキョウシヨウコウセイサクシヨ
所在地: 〒103-0027東京都千代田区大手町3-4-5 東京商工本社ビル
TEL: 03-0000-0000 FAX: 03-0000-0000
URL: http://www.tsr-net.co.jp



■ 倒産歴

倒産歴説明: 倒産歴は確認できない。

■ 経営者情報備考

<経営ビジョン>各種産業機械の販売を通じて豊かな社会の実現に寄与する。
<後継者の有無>子息が事業を継承するとのことである。

■ 後継者

有(同族継承)

3 経歴

調査先企業での経験の他、他企業の勤務歴や役員の兼務状況が確認できます。現在の兼務先が多い場合は、実質の経営者が他にいるケース（役員や親族など）も考えられます。

4 倒産歴

過去に倒産歴があることが判明した場合、この欄に記載されます。

5 後継者

後継者不在による廃業や、M & Aが近年増加傾向にあります。また、後継者問題が内紛に繋がるケースもありますので、役員情報と併せて確認することが重要です。

調査年月日：2018/6/20 TSR 企業コード：012345678 D-U-N-S：12-345-6789 法人番号：0104019999993

東京商工製作所（株）

トウキョウショウコウセイサクシヨ

所在地：〒103-0027東京都千代田区大手町3-4-5 東京商工本社ビル

TEL：03-0000-0000 FAX：03-0000-0000

URL：http://www.tsr-net.co.jp

TSR TSR REPORT

経営者情報

代表者情報

役名・肩書：代表取締役・社長
 氏名：東商 太郎（トウショウ タロウ）
 通称：雅号：白鳳
 英文表記：TARO TOSHO
 性別：☑男 ☐女
 生年月日：1960年（昭和35年）02月26日
 配偶者：☑有 ☐無 ☐不明
 住所：千葉県千葉市中央区鶴沢町20-40
 人物像：温厚 誠実
 出身地：東京都
 出身校：東京技術大学 1982年卒業
 趣味：読書・観劇・ハイキング
 事業経験：12年
 業界経験：36年
 座右の銘：時は金なり
 社会人になった時、当時の上司に時間が非常に大切である事を教えられた。

■ 資産状況

自宅を個人名義で所有。数年来高額納税者の常連だったが、2004年度（平成16年度）は公示無し。以後は公示制度廃止。

2015年（平成27年）度路線価120千円/㎡・2016年（平成28年）度路線価110千円/㎡

代表者居住	本人名義			※路線価	105千円/㎡
土地	182㎡	建物	275㎡		

※ 路線価については、最寄路線価を適用し、調査年月日時点の公表されている最新情報を記載。

3 ■ 経歴

年月：1982年（昭和57年）4月
 企業名：（株）TSR産業
 所属部署：営業

年月：1987年（昭和62年）4月
 企業名：（株）東京商工製作所（989999998）
 役名・肩書：社員
 所属部署：営業

年月：1993年（平成5年）9月
 企業名：（株）東京商工製作所（989999998）
 役名・肩書：取締役・常務
 所属部署：技術
 担当・備考：生産統括本部

年月：2002年（平成14年）9月 <現任>
 企業名：（株）東京商工製作所（989999998）
 役名・肩書：代表取締役・社長
 所属部署：総務
 担当・備考：全般

4 ■ 倒産歴

倒産歴説明：倒産歴は確認できない。

■ 経営者情報備考

<経営ビジョン>各種産業機械の販売を通じて豊かな社会の実現に寄与する。
 <後継者の有無>子息が事業を継承することである。

5 ■ 後継者

有（同族継承）

役員構成や、役員が他社の要職の兼務状況の情報が記載されたページです。
役員が他社の要職を兼務している場合は、兼務先と調査先企業との関係をご確認ください。

6 役員

商業登記簿に記載された役員名が記載されています。役員構成のうち、常勤・非常勤の確認に加え、調査先企業内における担当業務も重要な確認点となります。

定期的な調査を行う中で、役員の不自然な就任・退任（複数人が同時に退任する、役員が就任・退任の頻度が多い）が見られる場合は注意が必要です。特に、事業の中核を担っていた方が会社を去った場合は、部下も合わせて会社を離れている可能性もあり、事業が立ち行かなくなることもあります。

TSR REPORTの従業員の状況や業績などの項目を確認する他、実際に調査先と取引がある場合は、仕入担当者や営業担当者に直近の動向確認のヒアリングを依頼することが、万が一の事態を回避する重要な手法です。

6 役員

役員・肩書：代表取締役・社長
就任年月日：2002年（平成14年）9月1日
氏名：東商 太郎（トウショウ タロウ）
英文表記：TARO TOSHO
所属部署：総務
担当・備考：全般担当

役員・肩書：取締役・会長
就任年月日：2006年（平成14年）9月1日
氏名：東商 正太（トウショウ ショウタ）
英文表記：SHOTA TOSHO
担当・備考：会長／社長の実父

役員・肩書：取締役・専務
就任年月日：2016年（平成28年）9月1日
氏名：東商 次郎（トウショウ ジロウ）
英文表記：JIRO TOSHO
所属部署：技術
担当・備考：専務／生産統括本部長／会長の次男

役員・肩書：取締役・常務
就任年月日：2006年（平成18年）9月1日
氏名：東商 三郎（トウショウ サブロウ）
英文表記：SABURO TOSHO
所属部署：営業
担当・備考：常務／営業統括本部長／会長の三男

〒103-0027 東京都千代田区大手町3-4-5 東京商工本社ビル

8

7 他社役職の兼務状況

他社の役員などを兼務している事が確認された場合、その内容が記載されています。

兼務先の企業や団体との関係が窺えるポイントとなりますが、常勤役員が多く他の企業や団体の役職を兼務している場合、本業の業務に手が回らなくなっていることもあるため、内容をよく確認し、調査先の企業にとってプラスに作用するのか、マイナスに作用するのかをご確認ください。

8 備考

役員の一覧に関連し、変更予定がある、既に死亡している等の特筆事項がある場合には、備考欄にその旨が記載されています。

調査年月日：2018/6/20 TSR 企業コード：012345678 D-U-N-S：12-345-6789 法人番号：0104019999993

東京商工製作所（株）

トウキョウショウコウセイサクシヨ

所在地：〒103-0027 東京都千代田区大手町3-4-5 東京商工本社ビル
TEL：03-0000-0000 FAX：03-0000-0000
URL：http://www.tsr-net.co.jp



役員・肩書：取締役
就任年月日：2016年（平成28年）1月10日
氏名：東商 四郎（トウショウ シロウ）
英文表記：SHIRO TOSHO
所属部署：技術
担当・備考：厚木工場長／会長の四男

役員・肩書：監査役（非常勤）
就任年月日：2016年（平成28年）1月10日
氏名：東商 正二（トウショウ ショウジ）
英文表記：SHOJI TOSHO
担当・備考：会長の実弟／東京商工ホールディングス代表取締役

7 ■ 他社役職の兼務状況

◆ 東商 太郎

年月：2007年（平成19年）4月
企業名：（財）東京都産業機械（923586281）
役名・肩書：会長（非常勤）

8 ■ 備考

監査役 東商正二氏は2017年9月に退任しており、次回株主総会後に監査役を外れる予定。

企業の属する系列情報や、株主の情報が記載されたページです。
 近年、コンプライアンスの観点から取引先企業の資本背景を把握する必要が高まっているため、必ず内容をご確認ください。

1 系列

調査先企業にとって重要な関係にある企業やグループが記載されています。関係内容を確認した上で、「経営者情報」欄 (P.9) や出資関係の項目をご確認ください。

2 株主 (持株基準)

持株基準での株主が記載されています。

3 株主 (議決権基準・種類株式)

議決権基準での株主情報の他、種類株式を発行していることが判明した企業は、種類株式ごとの株主情報が記載されています。

4 過去からの株主推移 POINT

過去の調査をもとに、株主の推移状況を記載しています。

株主が大きく変動している場合は、企業にとって何らかの変化があったことを意味します。特にベンチャーキャピタルが出資を引き上げた場合や、法人から個人に変更された場合などは注意が必要です。

5 出資先

出資先を記載しています。
 事業規模に比べ、過大な出資や、調査先企業と関係のない業種に対する出資が行われている場合は、必要に応じ、出資先企業の情報もご確認ください。

調査年月日: 2018/6/20 TSR 企業コード: 012345678 D-U-N-S: 12-345-6789 法人番号: 0104019999993

東京商工製作所 (株)

トウキョウウシヨウコウセイサクシヨ

所在地: 〒103-0027東京都千代田区大手町3-4-5 東京商工本社ビル

TEL: 03-0000-0000 FAX: 03-0000-0000

URL: http://www.tsr-net.co.jp



系列・株主・出資会社

1 系列

系列: 東京商工ホールディングス (株) [資本関係]

関係根拠: 資本ノ人的 関係

備考: 当社監査役東商正二氏が代表取締役を務めている。

2 株主

■ 持株基準

株主名	上場区分	持株数 (千株)	持株割合 (%)
東京商工ホールディングス (株) (306080022)	未上場	1,500	37.5%
東商 正太	-	500	12.5%
東商 太郎	-	450	11.3%
東商 次郎	-	450	11.3%
東商 三郎	-	300	7.5%
従業員持株会	-	300	7.5%
東商 四郎	-	100	2.5%
東商 政子	-	100	2.5%
佐川商事 (株) (741657957) 当社仕入先	東証 1部	100	2.5%
(株) ヤマック (636123926) 当社仕入先	JASDAQ	100	2.5%

株主総数	36名 (2018年3月31日現在)	形態	同族
------	--------------------	----	----

議決権最上位者

株主名	所有比率	区分	国名
東京商工ホールディングス (株) (306080022)	37.5%	その他	

50%超保有: 有 無 非公開

3 議決権基準

株主名	上場区分	持株数 (千株)	持株割合 (%)
東京商工ホールディングス (株) (306080022)	未上場	1,500	37.5%
東商 正太	-	500	12.5%
東商 太郎	-	450	11.3%
東商 次郎	-	450	11.3%
東商 三郎	-	300	7.5%
従業員持株会	-	200	5.0%
佐川商事 (株) (741657957) 当社仕入先	東証 1部	100	5.0%
(株) ヤマック (636123926) 当社仕入先	JASDAQ	100	5.0%
東商 四郎	-	100	2.5%

4 過去からの株主推移

2016年3月31日		2017年3月31日		2018年3月31日	
株主名	持株割合	株主名	持株割合	株主名	持株割合
東京商工ホールディングス (株)	37.5%	東京商工ホールディングス (株)	37.5%	東京商工ホールディングス (株)	37.5%
東商 正太	12.5%	東商 正太	12.5%	東商 正太	12.5%
東商 太郎	11.3%	東商 太郎	11.3%	東商 太郎	11.3%
東商 次郎	11.3%	東商 次郎	11.3%	東商 次郎	11.3%
東商 三郎	7.5%	東商 三郎	7.5%	東商 三郎	7.5%

5 出資先

企業名	海外区分	上場区分	出資比率 (%)
TSR物産 (273127738)	国内	未上場	30.0

主要な事業拠点の情報が記載されたページです。

1 主要事業所

各事業所の住所、面積、所有形態の情報をベースに、事業所に勤務している人数や事業所の代表者などの情報が把握できた場合はその内容も記載されています。

また、海外事業所についても記載されています。

※事業所が多数の場合、主要事業所のみ記載となります。

2 事業所数・工場数の推移

事業所数と工場数について、最大6世代記載されています。

事業所数の推移は営業体制の動向を、工場数の推移は製造体制の動向を把握する物差しになります。「事業内容・扱ひ品・企業特性」欄(P.16)や「取引先」欄(P.17)、「業績推移・業績説明」欄(P.22)などをご確認いただき、事業所数や工場数の動向が、調査先企業のビジネスモデルや取引先の地域分布、業績の動向を裏付けているかを併せてご確認ください。

3 主要事業所備考

事業所や工場に対する備考の他、本社の路線価が記載されています。路線価の変動は資産担保余力の変動に繋がります。

調査年月日：2018/6/20 TSR 企業コード：012345678 D-U-N-S：12-345-6789 法人番号：0104019999993

東京商工製作所(株)

トウキョウウシヨウコウセイサクシヨ

所在地：〒103-0027東京都千代田区大手町3-4-5 東京商工本社ビル
TEL：03-0000-0000 FAX：03-0000-0000
URL：http://www.tsr-net.co.jp

TSR TSR REPORT

主要事業所

1 主要事業所

■ 本社

住所：〒103-0027 東京都千代田区大手町3-4-5 東京商工本社ビル
事業所区分：本社
土地面積：254㎡(所有者：自社)
建物面積：1,204㎡(所有者：自社)
従業員：85名
臨時従業員数：0名
代表者：東商 太郎
開設年月：1974年9月
電話番号：03-9999-9999

■ 厚木工場

住所：〒243-0018 神奈川県厚木市中町4-16-18
事業所区分：工場
土地面積：2,900㎡(所有者：自社)
建物面積：1,800㎡(所有者：自社)
従業員：203名
臨時従業員数：12名
代表者：東商 四郎
開設年月：1962年5月

■ 名古屋支社

住所：〒450-0003 愛知県名古屋市中村区名駅南1-16-30 東海ビル
事業所区分：支社店
建物面積：283㎡(所有者：賃借)
従業員：18名

■ 大阪支社

住所：〒542-0086 大阪府大阪市中央区西心斎橋1-2-4 心斎橋ビル
事業所区分：支社店
建物面積：312㎡(所有者：賃借)
従業員：30名

■ 仙台支店

住所：〒980-0021 宮城県仙台市青葉区中央3-2-24 仙台青葉ビル
事業所区分：支社店
建物面積：140㎡(所有者：賃借)
従業員：10名
臨時従業員数：0名

■ 広島支店

住所：〒730-0012 広島県広島市中区上八丁堀7-1 広島八丁堀ビル
事業所区分：支社店
建物面積：145㎡(所有者：賃借)
従業員：10名

2 事業所数の推移

年月	2013年6月	2014年6月	2015年6月	2016年6月	2017年6月	2018年6月
事業所数	6	6	6	6	6	6

※本社を除く。

工場数の推移

年月	2013年6月	2014年6月	2015年6月	2016年6月	2017年6月	2018年6月
工場数	1	1	1	1	1	1

※本社工場を含む。

3 主要事業所備考

本社、工場は会社名義で所有。2015年(平成27年)度本社路線価123千円/㎡・2016年(平成28年)度路線価125千円/㎡。

保有している設備や、今後の投資計画の情報が記載されたページです。
投資計画は、その目的や経営に対する影響についても注目する必要があります。

1 主要設備

保有している主要設備が記載されています。設備の数量、保有した時期、投資した金額、調達方法、生産能力等も判明した場合は記載しています。

また、車両については、車両の種類情報が記載されています。特に保有台数や種類が重要な他社との差別化要因となる場合は、この部分にもご注目ください。

2 投資計画

現在計画されている投資の内容が記載されています。また、新しい事業所の開設予定がある場合は、開設予定の地域や時期等が記載されています。

投資計画欄は、「何を」「いつ」「いくらで」取得するのかを確認することが重要ですが、もう一つ「その投資は必要なのか」という切り口でも内容をご確認ください。

「事業を継続するため」、「事業を拡大するため」など、投資の目的はさまざまですが、投資規模が大きく適切なリターンが見込めない場合は、財務の負担となってしまう可能性があります。

よって、業績の推移や、「資金調達・資金状況」欄記載の「営業収支状況・設備投資状況・資金調達状況」(P.20)と併せて確認し、投資の妥当性を判断するとともに、投資効果を継続的に検証していくことが重要なポイントになります。

3 保険加入状況

加入している保険会社が判明した場合、保険の区分と加入保険会社が記載されています。保険の区分は右記の通りです。

調査年月日：2018/6/20 TSR 企業コード：012345678 D-U-N-S: 12-345-6789 法人番号：0104019999993

東京商工製作所 (株)
トウキョウシヨウコウセイサクシヨ

所在地：〒103-0027東京都千代田区大手町3-4-5 東京商工本社ビル
TEL：03-0000-0000 FAX：03-0000-0000
URL：http://www.tsr-net.co.jp

TSR TSR REPORT

主要設備・投資計画・保険加入状況

1 投資計画

種類	： 機械器具
名称	： 既存設備の更新
投資金額	： 30,000千円
調達方法	： 一括購入
生産能力・備考	： 今年度は減価償却範囲内の既存設備更新程度を予定する。
投資実施時期	： 1年以内
投資目的	： 定期改修

種類	： システム
名称	： 社内稟議決済システム
数量	： 1
投資金額	： 8,000千円
調達方法	： リース
生産能力・備考	： 現在、稟議のフォーマットやフローがまちまちとなっており、システム導入による合理化効果が期待される。
投資実施時期	： 1年以内
投資目的	： 新規事業投資

種類	： 事業所
名称	： 中国事務所
生産能力・備考	： 時期未定ながら、中国に事務所を開設する方針。

2 投資計画

種類	： 機械器具
名称	： 既存設備の更新
投資金額	： 30,000千円
調達方法	： 一括購入
生産能力・備考	： 今年度は減価償却範囲内の既存設備更新程度を予定する。
投資実施時期	： 1年以内
投資目的	： 定期改修

種類	： システム
名称	： 社内稟議決済システム
数量	： 1
投資金額	： 8,000千円
調達方法	： リース
生産能力・備考	： 現在、稟議のフォーマットやフローがまちまちとなっており、システム導入による合理化効果が期待される。
投資実施時期	： 1年以内
投資目的	： 新規事業投資

種類	： 事業所
名称	： 中国事務所
生産能力・備考	： 時期未定ながら、中国に事務所を開設する方針。

■ 事業所開設予定地域
・ 中華人民共和国

3 保険加入状況

保険区分	保険会社名
生命保険 (定期)	大日本生命保険
自動車保険	ナナクサ損害保険

- ・ 生命保険 (定期)
- ・ がん保険
- ・ 自動車保険
- ・ 地震保険
- ・ 陸上運送保険
- ・ 生命保険 (終身)
- ・ 医療保険
- ・ 火災保険
- ・ 賠償責任保険
- ・ 傷害保険
- ・ 養老保険
- ・ 個人年金保険 (法人契約)
- ・ 海上保険
- ・ 労災保険

労務状況に関する情報が記載されたページです。

労務状況は、全体を俯瞰して読み解くことが重要です。

現在の従業員構成を確認する際には、事業内容にもよりますが、正社員と非正規社員のバランスに注意ください。

また従業員数の推移をみるときは、併せて勤続年数や人事計画欄も確認します。

定期採用を行っているにも関わらず、全体の従業員数が伸びていない場合は離職率が高いことが想定されます。平均勤続年数や平均年齢を確認し、潜在的なリスクが内包されていないかをご確認ください。

1 人事計画

採用実績、採用計画についても判明した情報を記載しています。従業員数の推移と併せてご確認ください。

2 今後の人事計画・その他

人事計画の他、人材育成に対する取り組み状況についても判明した内容を記載しています。

調査年月日：2018/6/20 TSR 企業コード：012345678 D-U-N-S：12-345-6789 法人番号：0104019999993

東京商工製作所（株）

トウキョウウシヨウコウセイサクシヨ

所在地：〒103-0027東京都千代田区大手町3-4-5 東京商工本社ビル

TEL：03-0000-0000 FAX：03-0000-0000

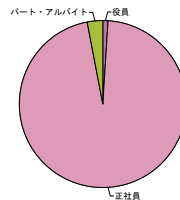
URL：http://www.tsr-net.co.jp

TSR TSR REPORT

労務状況

従業員数

区分	男	女	合計	比率
役員	6名	0名	6名	1%
正社員	249名	136名	385名	96%
契約社員	0名	0名	0名	0%
パート・アルバイト	0名	12名	12名	3%
派遣社員	0名	0名	0名	0%
その他	0名	0名	0名	0%
合計	255名	148名	403名	100%



従業員数の推移

区分	2013年6月	2014年6月	2015年6月	2016年6月	2017年6月	2018年6月
役員	—	—	—	—	—	6名
正社員	395名	386名	382名	382名	385名	385名
契約社員	—	—	—	—	—	0名
パート・アルバイト	—	—	—	—	—	12名
派遣社員	—	—	—	—	—	0名
その他	12名	12名	12名	12名	12名	0名
合計	407名	398名	394名	394名	397名	403名

勤続年数・給与・年齢・組合

平均勤続年数	平均月額給与	平均年齢	組合
14.5年	310,457円	36.9才	有（加盟団体名：全国建設機械労働連合）

1 人事計画

前期採用実績	今期採用予定	今後の採用計画 (新卒・中途)	今後1年の人事計画
8人（2018年3月期）	5人（2019年3月期）	（有・有）	増員

2 今後の人事計画・その他

<3年後離職率> 12.5%（採用8名、退職1名）
過去、正社員の採用が中心であったが、今後は定期採用枠は確保するものの、非社員を中心に人員確保を行っていきたい意向である。
また、人材育成はOJTが中心であったが、社内資格制度を導入して技能の標準化を図っていく方針である。

ビジネスモデルや扱い品、強み、弱み等の情報が記載されたページです。

1 事業構成

調査先企業の事業内容と、全体の売上高に対する構成比が記載されています。

2 扱い品

調査先企業が取り扱う品について、TSRが定める扱い品コードにもとづく扱い品名が記載されています。

3 事業内容

調査先企業が「何を」「誰に（取引先）」「どのような方法で販売/生産しているのか」というビジネスモデルが記載されています。

4 企業特性・その他

事業構成・事業内容に記載したビジネスモデルをベースに強み・弱み等の分析が記載されています。

企業間の競争が激しい中、企業は「扱い品が他社と比べて優れている」「優良な取引先が確保されている」「営業力や技術力が高い」などの特性があってはじめて継続的に事業を営むことが可能であり、その特性を生かす環境があつてこそ業績を向上させることができます。逆にこのような特性がないと、成長の期待は薄くなります。

これらのことを意識しつつ、なぜこの企業は他社と比べて優れているのか、または、なぜこの企業が伸び悩んでいるのかをご確認ください。

調査年月日：2018/6/20 TSR 企業コード：012345678 D-U-N-S: 12-345-6789 法人番号：0104019999993

東京商工製作所（株）
トウキョウショウコウセイサクシヨ

所在地：〒103-0027東京都千代田区大手町3-4-5 東京商工本社ビル
TEL：03-0000-0000 FAX：03-0000-0000
URL：http://www.tsr-net.co.jp

1 事業構成

事業内容	構成比
建設用コンベア製造	35.7%
工業用コンベア製造	23.5%
ムービングウォーク製造	21.4%
工場用コンベア製造	19.4%

備考：上記は2018年3月期実績。構成比としては建設用途の物が増大傾向となっている。

2 扱い品

- 輸送用機械器具・同部分品（他に分類されないもの）【製造業】
- コンベアチェーン（自動車用を除く）【製造業】
- ローラーチェーン【製造業】

3 事業内容

建設工専用ベルトコンベア（土砂、資材類の運搬用）を中心とし、工場内ベルトコンベア、農作業用コンベア、エスカレーター・ムービングウォーク、スキー用リフトと言った運搬器具類の製造を行っている。業界では中堅処に位置する業者である。取引先は建設会社、専門商社などが多く、一部直需筋も有しており、小口分散型の販売ルートを持っている。また、製造は厚木市の自社工場で行われている。製品自体は特に高い技術力を要する物ではないが、工場、建設用、ベルトコンベア、動く歩道と言った幅広い需要に対応する生産体制を整えている。

<IT/インノベーション活用>各事務所を繋いだ稟議決済システムの導入を検討しており、業務効率化向上が期待される。

<反社会的勢力排除条項>社外HPに「反社会的勢力排除宣言」を掲示している。

4 企業特性・その他

当社製品は顧客の用途が比較的多岐に渡るため、生産ラインの接続部分への自社組入物に特色を持っており、固定先に対するラインの納入だけでなく、単品のスポット受注も常に数多く抱えている。エンドユーザーは多岐に及び、建設業者などの実需先及び工場内設備業者を中心とした固定先に加え商社経由も多い。そのため、最終ユーザーとしては国内実需先だけでなく、中国を中心とした海外メーカーもあり、為替などの影響を受ける一面はある。他社に比べると、販売先が小口分散型であり、売上推移自体は比較的安定している反面、収益力自体は特に強いとは云えない点がある。また、販売先よりの値引要求もきつく、これに対する社内合理化努力などを行って収益確保に努めている。

当社のビジネスモデルとしては汎用商品が多い中で、多様な需要に対応していくことで売上拡大を図るものであるが、他社に比べ、これと言った技術的強みがない事はマイナス点となる。反面、多様な需要に対応できる営業力は強く、この点での評価は高いものとなっている。

但し、2018年3月当社のコンベアがリコール対象となったとの報道が出ており、現在もその影響は不透明な状況となっている。

18

取引先（仕入先・販売先）や支払、回収状況の情報が記載されたページです。

業種・業態にもよりますが、極端に取引先が偏っていないか、不利な決済条件での取引となっていないかをご確認ください。

1 仕入先・販売先（全体構成）

仕入先・販売先は、主力順に記載しています。仕入先・販売先ともに、まずは取引先の全体像を把握してください。

2 仕入先・販売先（詳細） POINT

各取引先との詳細な関係が記載されています。取引を行っている品名や取引の内容の他、取引先の本社地と実際に取引を行っている場所も記載されています。また、各取引先の左端には、取引先の売上規模と直近評点とリスクスコアのポジション（P.5）の指標が記載されています（「A:非常に優良」と、「B:優良」のみ）。

調査年月日: 2018/6/20 TSR 企業コード: 012345678 D-U-N-S: 12-345-6789 法人番号: 0104019999993

東京商工製作所（株）
トウキョウシヨウコウセイサクシヨ

所在地: 〒103-0027東京都千代田区大手町3-4-5 東京商工本社ビル
TEL: 03-0000-0000 FAX: 03-0000-0000
URL: http://www.tsr-net.co.jp

TSR TSR REPORT

取引先

1 仕入先

社名	構成比
佐川商事（株）(741657957)	9.1%
(株)ヤマック(636123926)	9.0%
金田商会(株)(210038918)	8.7%
海津製作所(株)(373172205)	6.0%
富士工機(株)(769093575)	4.9%
アーバンインターナショナル	
田中製作所(株)(579903437)	

2 売上高規模 I:1,000億円以上 II:100~1,000億円未満 III:10~100億円未満 IV:1~10億円未満 V:1億円未満 VI:付与対象外
 評点とリスクスコアのポジション ■ A 非常に優良 ■ B 優良

II	A	社名	所在地/実質取引地
		佐川商事（株）(741657957) 本社所在国名: 日本国 上場区分: 東証1部	東京都港区/ 東京都港区
		品名	関係
		鋼材など	当社の株主
		社名	所在地/実質取引地
		(株)ヤマック(636123926) 本社所在国名: 日本国 上場区分: JASDAQ	東京都中央区/ 神奈川県厚木市
		品名	関係
			当社の株主

調査年月日: 2018/6/20 TSR 企業コード: 012345678 D-U-N-S: 12-345-6789 法人番号: 0104019999993

東京商工製作所（株）
トウキョウシヨウコウセイサクシヨ

所在地: 〒103-0027東京都千代田区大手町3-4-5 東京商工本社ビル
TEL: 03-0000-0000 FAX: 03-0000-0000
URL: http://www.tsr-net.co.jp

TSR TSR REPORT

取引先

1 販売先

社名	構成比
東京機械(株)(496601631)	5.0%
小川商事(株)(605730036)	3.0%
イマダエンジニアリング(株)(776662800)	
丸山工業(株)(215287826)	
(株)司商事(163516915)	
(株)山河電機(580632105)	
(株)東華産業(816164135)	
(株)北川工販(763782664)	

2 売上高規模 I:1,000億円以上 II:100~1,000億円未満 III:10~100億円未満 IV:1~10億円未満 V:1億円未満 VI:付与対象外
 評点とリスクスコアのポジション ■ A 非常に優良 ■ B 優良

II	A	社名	所在地/実質取引地
		東京機械(株)(496601631) 本社所在国名: 日本国 上場区分: 未上場	東京都千代田区/ 東京都千代田区
		品名	関係
		建設用コンベア	期日現金(120日)
		社名 <td>所在地/実質取引地</td>	所在地/実質取引地
		小川商事(株)(605730036) 本社所在国名: 日本国 上場区分: 未上場	東京都千代田区/ 東京都千代田区
		品名	関係
		建設用コンベア	手形(120日)
		社名 <td>所在地/実質取引地</td>	所在地/実質取引地
		イマダエンジニアリング(株)(776662800) 本社所在国名: 日本国 上場区分: 未上場	東京都千代田区/ 東京都千代田区
		品名	関係
		建設用コンベア	期日現金(120日)
		社名 <td>所在地/実質取引地</td>	所在地/実質取引地
		丸山工業(株)(215287826) 上場区分: 未上場	大阪市北区/ 東京都千代田区
		品名	関係

3 支払・回収条件

支払の場合は締切日、支払日を記載し、回収の場合は締切日と回収日が記載されています。

4 支払・回収形態

支払・回収の形態の内訳が記載されています。

過去のTSR REPORTがお手元にある場合は、最新のレポートと比較していただき、以前の支払条件と比べて条件が長期化していたら注意が必要です。この場合は資金繰りに変化が生じた可能性があります。また、支払形態と回収形態の比率に乖離があり、特に回収が支払に比べて長期化している場合は注意が必要です。

調査年月日：2018/6/20 TSR 企業コード：012345678 D-U-N-S：12-345-6789 法人番号：0104019999993

東京商工製作所 (株)
トウキョウショウコウセイサクシヨ
所在地：〒103-0027東京都千代田区大手町3-4-5 東京商工本社ビル
TEL：03-0000-0000 FAX：03-0000-0000
URL：http://www.tsr-net.co.jp

社名	所在地/実質取引地	
アーバンインターナショナル 本社所在国名：アメリカ合衆国	カリフォルニア州/ 東京都千代田区	
品名	内容	関係
制御装置	L/C決済	

社名	所在地/実質取引地	
田中製作所(株) (579903437) 本社所在国名：日本国 上場区分：未上場	東京都中央区/ 東京都中央区	
品名	内容	関係
ベルト部品		

仕入先総数	100社	直接輸入	有 (15.0%)	外注先総数	10社
-------	------	------	-----------	-------	-----

備考：上記は2018年3月期実績。取引先総数は約100社前後と取引が行われている。

3 ■ 支払条件
支払締切日：20 支払日：翌月末

支払形態	最短サイト	最長サイト	支払比率
延現金	40	190	80.0%
手形・電子手形	90	120	20.0%

5 ■ 決済通貨

決済通貨	支払比率
円	90.0%
ドル	10.0%

備考：手形支払は大幅に減っており、期日指定現金へ移行している。

販売先総数	500社	直接輸出	有 (5.0%)
-------	------	------	----------

備考：上記は2018年3月期実績。機械メーカー、実需先、商社等販売先は多岐に亘る。2016年11月、大口取引先であったアジア精鋼が倒産している。

3 ■ 回収条件

回収締切日：区々 回収日：区々

4 ■ 回収形態

回収形態	最短サイト	最長サイト	回収比率
延現金	30	180	60.0%
手形・電子手形	90	120	20.0%
その他	90	120	20.0%

5 ■ 決済通貨

決済通貨	回収比率
円	95.0%
元	5.0%

備考：手形回収は大幅減で、期日指定現金へ移行。従来の裏書手形はファクタリングに代替。

5 決済通貨

取引先との決済通貨の内訳が記載されています。

例えば円高に推移している局面において、海外への輸出取引を外貨建てで行っている場合は、為替差損が発生します。為替の値動きが、大きい場合は経営への影響も懸念されるため、特にご注意ください。

6 焦付債権

(単位：千円)

焦付発生日	2016年11月05日	焦付債権金額	150,000	焦付償却状況	未償却
焦付発生先企業名	アジア精鋼(550052412)				
備考	大口取引先であり、売掛金5,000万円、貸付金1億円の発生。				

■ 備考

上記の他、小口は散発している。

6 焦付債権

焦付債権の情報を記載しています。金額も重要ですが、その焦付債権の状況についても注目し、償却が済んでいるのかなどについてもご確認ください。

金融機関との取引状況を中心に、お金に関する情報が記載されたページです。

1 金融機関との取引状況

主要な取引を行う金融機関順に取引内容を記載しています。「固定預金」「長期借入金」「短期借入金」「割引手形」と、当座借越などの「その他」の各金額を記載した項目の他、担保に供した資産の種類、そして調達した資金の用途について記載されています。なお、金融機関以外の第三者からの借入を行っている場合もここに記載されています。

※固定預金は定期預金と定期積立預金の合計額です。

金融機関以外からの借入について、グループファイナンス(効率的な資金調達)を目的として関連会社から資金を調達している場合は、グループ全体を包括した資金面の判断が必要となりますが、その他の第三者から資金調達を行っている場合は、金融機関からの借入が何らかの理由によりできない状態になっているケースが考えられます。調査先企業の置かれている状況の判断に加え、必要に応じて資金調達先についても情報収集を行ってください。

個別の金融機関からの資金調達額が不明であるものの、複数の金融機関からの調達額を合算した数値が判明した場合、金融機関との取引状況の表には以下の様な記載があります。

金融機関名 (メイン金融機関は「*」)	固定預金
*ふそう(丸の内)	40,000
東京商業(新橋)	固定①
横浜中央(新宿)	固定①
いちご(厚木)	100,000
合計	290,000

調査年月日: 2018/6/20 TSR 企業コード: 012345678 D-U-N-S: 12-345-6789 法人番号: 010401999993

東京商工製作所(株)
トウキョウシヨウコウセイサクシヨ
所在地: 〒103-0027東京都千代田区大手町3-4-5 東京商工本社ビル
TEL: 03-0000-0000 FAX: 03-0000-0000
URL: http://www.tsr-net.co.jp



1 金融機関との取引状況

2018年05月31日時点 (単位: 千円)

金融機関名 (メイン金融機関は「*」)	固定預金	長期借入金	短期借入金	割引手形 (120日)	その他	担保状況	調達資金 用途
*ふそう(丸の内)	40,000	500,000	300,000	43,000		不動産 動産	運転資金 設備投資
東京商業(新橋)	固定①	500,000	150,000	13,000		無担保	設備投資
横浜中央(新宿)	固定①	400,000	200,000	0		保証協会	付き合い 新規事業資金
いちご(厚木)	100,000	345,000	200,000	44,000		銀行保証	運転資金 M&A資金
合計	290,000	1,745,000	850,000	100,000			

※複数カ所に預け入れや借入を行っている場合、グループピングを示す区分が掲載されています。

■ 区分内訳

(単位: 千円)

区分	金額
固定①	150,000

借入倍率(借入合計/月商)	3.9倍	平均金利水準	1.20%	資金調達余力	なし
---------------	------	--------	-------	--------	----

2 社債

(単位: 千円)

発行年月	2015年4月	社債種類	普通	金額	200,000
社債引受先	ふそう銀行(株) (87722482)				
社債償還年月	2019年3月	社債償還方法	一括償還		
調達資金用途	設備投資	発行登記有無	有		

■ 営業収支状況

月々の売上は6億円~8億円強程度の推移に対し、材料費等の原価は1億3,000万円弱であり、粗利ベースで4億7,000万円~6億7,000万円程度の推移にある。収支状況については、約2か月半の収支ズレがあり、負担は重い。

支払先・回収先共に100社超と数が多く、1社1社に対する依存度は低いが、回収条件は手形と期日指現金を合わせて40%程度と割合が高く、支払が手形20%程度と低いため収支負担がのしかかる形となる。延現金での決済を、回収30日~最長180日に対し、支払40日~最長190日と長めにすることの他、ファクタリングなどで資金負担を軽くする動きが見受けられる。

また、従業員数は役員を除いて385名(正社員ベース)で、平均月額給与31万円であることから、月々に約1億2,000万円程度販管費の発生がある他、月々の借入返済額は約7,000万円前後(借り換えがあると

左記を例とすれば、「東京商業(新橋)」と「横浜中央(新宿)」に預けている固定預金の合算数値が判明したことを意味します。

金融機関との取引状況の表の下、「区分内訳」欄に判明した合算数値の記載があるので、ご確認ください。

2 社債

発行した社債に関する情報が記載されています。

「営業収支状況」「設備投資状況」「資金調達状況」の3つの視点から、調査先企業の資金状況について記載されたページです。これらは、キャッシュフロー計算書の項目と近いですが、キャッシュフロー計算書は、あくまでも決算期末時点における情報がベースとなっており、例えば建設業では、期末時点における仕掛工事の有無によりキャッシュフロー計算書の数値が大きく変動する場合があります。しかしここでは、営業、設備、資金調達の3つの軸で、現在どのような理由でどの位の資金需要が生じており、その資金需要に対して、どのように手当をしているのかを企業実態に即して記載しています。

3 営業収支状況

営業活動に際し、事業内容、企業特性を加味した上でどのような資金需要が生じ、どのように対応しているのかが記載されています。営業収支は業務上の「回収ー支払＝経常収支」で賄われますが、売上悪化や在庫過多による資金減少の他、例えば、季節的な資金需要の有無、支払と回収のズレ、業界慣習による資金需要や特筆すべきポイントなどについて記載されています。

4 設備投資状況

事業活動に際し、設備投資にどのような資金需要が生じ、どのように対応しているのかが記載されています。また、慢性的に生じる設備投資が無い場合でも、基幹システムの入替えや事業所の新設等により近年生じた資金需要や、将来の需要が予想される事柄にも触れていますので、内容をよくご確認ください。

3 営業収支状況

月々の売上は6億円～8億円程度の推移に対し、材料費等の原価は1億3,000万円弱であり、粗利ベースで4億7,000万円～6億7,000万円程度の推移にある。収支状況については、約2か月半の収支ズレがあり、負担は重い。支払先・回収先共に100社超と数が多く、1社1社に対する依存度は低いが、回収条件は手形と期日指現金を合わせて40%程度と割合が高く、支払が手形20%程度と低いため収支負担がのしかかる形となる。延現金での決済を、回収30日～最長180日に対し、支払40日～最長190日と長めにすることの他、ファクタリングなどで資金負担を軽くする動きが見受けられる。また、従業員数は役員を除いて385名（正社員ベース）で、平均月額給与31万円であることから、月々に約1億2,000万円程度販管費の発生がある他、月々の借入返済額は約7,000万円前後（借り換えがある）と

また財務分析の指標では、受取債権回転期間（120日）に対して、支払債務回転期間93日（同一3日）と支払が先行する。資金流動性についてはある程度の水準を維持しているが、長短借入金を増大させていることから、水準に比べ借入依存度は少なくない、また固定比率も引き続き高水準である事から資金効率改善の余地が指摘される。2016年11月の不良債権発生に際しても特に借入は増大していないが、自己資本比率は37.9%と水準に比べ高いとも言えない内容であり、今後の営業状況によっては更に運転資金が必要となる可能性はある。

4 設備投資状況

機械設備への投資は定期的に行われており、生産に関わる機械器具を主として2018年3月末時点で16億円内外の資産計上がある。2013年に溶接機に500万円、2014年にプレス機に8,000万円、2016年にNC旋盤に3,000万円の設備投資があり、様々な機器を順次更新していくローテーションとなっている。支払は分割であり、負担の分散化が見られる。他方で生産性は向上しており、2014年のプレス機は従来機より約10%の能力アップなど、費用対効果は向上していると言える。また、他の主な固定資産としては、本社および厚木工場が自社不動産となっており、2018年3月末時点で土地5億2,098万円、建物2億2,132万円の固定資産が計上されている。

5 資金調達状況

メインバンクは創業以来ふそう銀行であり、代表者は月1回必ず同行を訪問している。資金調達では、2017年1月同行引受の私募債2億円（8年後一括償還）を発行したことで資金調達の安定化が図られているが、その後も有利子負債は増加傾向にあり、引き続き運転資金への需要は高く、借入依存度の低減までには至っていない。資産背景としては本社不動産と工場不動産があるが、本社不動産はふそう銀行が計14億円の根拠当権を設定しており、借入枠の拡大は難しいと見受けられる。

5 資金調達状況

営業収支状況、設備投資状況を背景とした資金需要や、借入の返済状況について記載しています。

資金の枯渇は倒産につながるため、非常に重要な項目であり、無理のない企業経営が行われているかをご確認ください。

6 有利子負債の推移

判明した月末時点の調査先企業の有利子負債の推移が、最大6世代記載されています。

有利子負債合計は同じでも、調達方法が違えば、金利も異なってきます。日々の資金繰りや設備投資に対し、計画的な借入が行われているかをご確認ください。

「主要設備・投資計画・保険加入状況」欄 (P.14)

7 貸付金

調査先企業が資金を第三者に貸し付けている場合に記載されている項目です。金額の他、調査先企業との関係や、何を目的に貸し付けているのかをご確認ください。

金額が大きい場合は特に注意し、貸付先の情報も併せて注意ください。

調査年月日：2018/6/20 TSR 企業コード：012345678 D-U-N-S：12-345-6789 法人番号：0104019999993

東京商工製作所（株）
トウキョウシヨウコウセイサクシヨ
所在地：〒103-0027東京都千代田区大手町3-4-5 東京商工本社ビル
TEL：03-0000-0000 FAX：03-0000-0000
URL：http://www.tsr-net.co.jp



6 有利子負債の推移

(単位：千円)

借入の種類	2013年5月	2014年5月	2015年5月
長期借入合計	1,621,000	1,991,445	1,811,445
短期借入合計	850,000	850,000	850,000
割引手形合計	136,245	122,630	121,541
その他合計	200,000	200,000	200,000
社債合計			
有利子負債合計	3,164,075	2,964,075	2,982,986

借入の種類	2016年5月	2017年5月	2018年5月
長期借入合計	1,691,445	1,720,000	1,740,000
短期借入合計	850,000	850,000	850,000
割引手形合計	102,630	87,354	87,000
その他合計	200,000	200,000	
社債合計			200,000
有利子負債合計	2,844,075	2,857,354	2,877,000

7 貸付金

(単位：千円)

社名・個人名	東京商工不動産（株）（483937125）			
相手先分類	子会社	長短フラグ	長期	金額
備考	当社の兄弟会社に当たる			
				160,000

事業活動の結果である決算数値の情報が記載されたページです。

1 業績推移

決算期ごとの売上高、営業利益、経常利益、当期純利益などの情報が最大6期記載されています。

減価償却費の計上についても、調査の過程で把握できた場合記載しています。適切な会計処理を行っているかの確認の面でも、記載がある場合は必ずご確認ください。

2 業績説明

調査先企業が各決算期においてどのような活動を行い、どのような業績結果を得たのかが記載されています。

利益は赤字だからといって一概に悪いという評価をすることは避け、必ず業績説明欄をご確認ください。例えば、不動産価格が高騰していた時に購入した社有資産の売却に伴う赤字計上など、表面的な数字を見ただけでは判断できない情報が記載されている場合があります。また、2005年から上場企業に適用された減損会計など、通常の事業活動では発生しない特別な利益や損失の計上（損益計算書上の特別利益・特別損失）には特に注意してその内容をご確認ください。

調査年月日：2018/6/20 TSR 企業コード：012345678 D-U-N-S: 12-345-6789 法人番号：0104019999993

東京商工製作所（株）
トウキョウウシヨウコウセイサクシヨ

所在地：〒103-0027東京都千代田区大手町3-4-5 東京商工本社ビル
TEL：03-0000-0000 FAX：03-0000-0000
URL：http://www.tsr-net.co.jp

業績推移・業績説明

1 業績推移

■ 業績推移 (単位：千円)

決算期（月数）	売上高	営業利益	経常利益	当期純利益
2013年3月(12)	8,850,365	208,411	82,044	32,670
2014年3月(12)	8,945,212	206,570	99,634	46,655
2015年3月(12)	9,051,322	191,449	81,529	28,560
2016年3月(12)	8,756,514	176,770	68,106	19,660
2017年3月(12)	8,815,543	106,905	10,492	6,313
2018年3月(12)	8,715,336	155,000	35,447	11,181

■ 今期見込 2018年9月 売上高：増収見込 経常利益：増益見込 当期純利益：やや増益見込

決算期（月数）	減価償却額	配当総額	自己資本比率	期末従業員
2013年3月(12)	62,048	20,000	34.75%	388名
2014年3月(12)	64,638	20,000	34.71%	395名
2015年3月(12)	48,652	20,000	36.00%	386名
2016年3月(12)	42,561	10,000	39.02%	382名
2017年3月(12)	48,257	5,000	39.18%	384名
2018年3月(12)	43,661	5,000	39.81%	386名

2 業績説明

■ 2015年3月期
中国向け工場用コンベアでは若干の落ち込みがあったものの、建設用コンベア、エスカレーターなど、引き続き国内からの引き合いがあった事で売上高90億5,132万円と続伸、利益面ではベースアップなどの給与還元につき、経常利益8,152万円、当期純利益2,856万円に留まった。

■ 2016年3月期
円高の影響に拠る需要の刺激があったが、下期以降に中国向け工場用コンベアの落ち込みが大きく、売上高は前期比3.3%減に留まった。利益面では、原油安に拠る輸送コストの軽減等があったが、前年に引き続きベースアップを実施し、減益を余儀なくされた。また有価証券売却損を計上し、経常利益は6,810万円（前期比16.4%減）、当期純利益1,966万円（前期比31.1%減）と2期連続の減益となった。

■ 2017年3月期
大形商業施設向けエスカレーター・ムービングウォーク等の需要が一段落。この間スキーリフトの受注が増大し売上高は微増となっているが、この間の人件費などの上昇や原価上昇を反映し営業利益段階で減益。また、この間の受取利息減少などによる金融収支の悪化、また取引先よりの値引き要請もきつく、最終利益も減益となった。また、期中は小口不良債権が発生し、234万円の貸倒損失を計上している。

■ 2018年3月期
建設用コンベアについては好調であったが、一昨年の暖冬の影響もあって、スキーリフトの需要は減少。これに伴って1.1%の減収となったが、利益率の高い建設用コンベアの比率が高まり、また生産性向上に注力した結果、総利益率17.4%と前年比1ポイント改善。この間、引き続き値引き要請などもあったが、これらの費用を吸収し、経常利益、当期純利益とも増益となった。

TSR REPORT MANUAL

22

3 営業現況

営業現況には、「今後の見通し」と「事業等のリスク」が記載されています。「今後の見通し」では、本事業年度（今期）はどのような方向に進んでいくのか、また、どのような目標を持って事業を行っていくのが記載されています。また、具体的な状況についても、調査の過程で判明した場合は記載されているので、今後の動向を見極めるポイントとなります。「事業等のリスク」は、調査先企業の事業継続を脅かすリスクが判明した場合に記載されている項目です。潜在的なリスクについては、発生する確率を見極め今後の動向を注視する必要がありますが、既に顕在化したリスクが存在する場合は特に注意し、定期的に調査を行い状況をご確認ください。

4 裁判情報・公開情報

調査の中で判明した係争の他、広く公開された情報で調査先企業に影響がある情報についても記載されています。※係争案件の全てが記載されているわけではなく、TSR REPORT を作成する中で報告の必要性を判断して記載しています。

調査年月日：2018/6/20 TSR 企業コード：012345678 D-U-N-S：12-345-6789 法人番号：0104019999993

東京商工製作所（株）

トウキョウシヨウコウセイサクシヨ

所在地：〒103-0027 東京都千代田区大手町 3-4-5 東京商工本社ビル

TEL：03-0000-0000

FAX：03-0000-0000

URL：http://www.tsr-net.co.jp



3 営業現況

■ 今後の見通し

先述の如く、商品リコールの影響から国内販売の回復度合いは不透明となっている。主力商品である建設用コンベアの取扱は安定しており、2019年3月期の売上高は90億円内外を見込んでいたが、目標達成も微妙な内容となっている。利益面では各種原価の増大や流通コストの上昇もあって当初見込みの経常利益5,000万円、当期純利益3,000万円は難しいものと推察される。小口分散型の営業地盤を持っており、販売面では大幅な減少までには至らないと見る向きもあるが、何れにしてもリコールの影響から先行きが懸念される。

■ 事業等のリスク

2018年3月当社のコンベア機器がリコール対象となったことが、当面の最大のリスクと言える。状況は不透明であるが、資金面への影響は免れないと見受けられる。仕入販売ともに海外取引を一定数抱えており、海外の景気および為替リスクを抱えている。生産機械への資金需要は旺盛であり、資金の固定化および資金効率があまり高くないことはリスクとなる。商品構成自体は、特定商品への依存度が高いとは言えない内容となっており、販売先も小口分散型でリスクの高い内容とは言えないものの、何れにしてもリコールの影響は大きく、先行きは不透明である。

4 裁判情報・公開情報

裁判所名	東京高等裁判所	事件番号	H20(ネ)001234号
事件名	損害賠償請求		
原告	R R R コンベア		
被告	東京商工製作所(株)、他		

■ 裁判情報・公開情報・備考

上記裁判はリコールに絡む件であり、現在係争中。

業績推移（補足）

決算期（月数）	純資産合計	総資産合計	自己資本比率
2013年3月(12)	3,272,484	9,417,198	34.75%
2014年3月(12)	3,299,139	9,503,994	34.71%
2015年3月(12)	3,307,699	9,187,274	36.00%
2016年3月(12)	3,317,359	8,501,145	39.02%
2017年3月(12)	3,318,672	8,469,467	39.18%
2018年3月(12)	3,324,853	8,352,579	39.81%

決算期（月数）	売上伸長率	総利益率	営業利益率	純利益率
2013年3月(12)	99.4%	18.0%	2.4%	0.37%
2014年3月(12)	101.1%	17.9%	2.3%	0.52%
2015年3月(12)	101.2%	18.7%	2.1%	0.32%
2016年3月(12)	96.7%	16.9%	2.0%	0.22%
2017年3月(12)	100.7%	16.4%	1.2%	0.07%
2018年3月(12)	98.9%	17.4%	1.8%	0.13%

財務諸表や、略式財務諸表が入手できなかった場合、調査員が取材活動を通じて入手した情報を元に、推定した貸借対照表が記載されたページです。

1 推定貸借対照表

調査先企業や官報などから正式な決算書又は略式決算書を入手できない場合に本ページを添付します。

※数値算出根拠に乏しい場合に、数値を記載できないことがあります。

※調査員が、取材活動を通じて入手した調査先企業の情報を元に算出した「推定数値」となります。

調査年月日：2018/6/20		TSR 企業コード：012345678	D-U-N-S：12-345-6789	法人番号：0104019999993
東京商工製作所（株） トウキョウショウコウセイサクシヨ 所在地：〒103-0027東京都千代田区大手町3-4-5 東京商工本社ビル TEL：03-0000-0000 FAX：03-0000-0000 URL：http://www.tsr-net.co.jp				
1 推定貸借対照表				
2018年05月31日現在		(単位：千円)		
流動資産合計	5,300,000	流動負債合計	2,670,000	
現金及び預金	1,000,000	支払手形	320,000	
受取手形	900,000	買掛金	1,200,000	
売掛金	2,100,000	その他支払債務		
その他当座資産	120,000	短期借入金	850,000	
製品商品	80,000	前受金		
半製品仕掛品	850,000	未成工事受入金		
未成工事支出金		その他流動負債	300,000	
原材料	80,000	固定負債合計	2,045,000	
その他棚卸資産	20,000	長期借入金	1,745,000	
その他流動資産	150,000	その他固定負債	300,000	
固定資産合計	2,717,000	負債合計	4,715,000	
建物	200,000	純資産合計（資本合計）	3,302,000	
車輦運搬具	26,000	資本金	200,000	
機械装置及び設備	1,640,000	諸剰余金	2,512,000	
備品（含む電話）	20,000	繰越利益金	587,853	
土地	520,000	期中利益金	2,147	
建設仮勘定		その他純資産		
無形固定資産合計	20,000			
投資等その他の資産合計	291,000			
繰延資産合計		負債・純資産合計（負債・資本合計）	8,017,000	
資産合計	8,017,000	割引手形	100,000	
		裏書譲渡手形	0	
<p>■ 備考</p> 推定自己資本比率40.6%。推定固定比率33.4%。推定流動比率198.5%。				
38				

推定貸借対照表の性質上、財務比率の数値は作成しませんが、通常の貸借対照表と同様、企業の財務体質を測るうえでは、重要な指標として活用できます。

- ① **自己資本比率**：純資産合計÷(負債・純資産合計+割引手形残+裏書譲渡手形)×100(%)
- ② **流動比率**：流動資産÷流動負債×100(%)
- ③ **当座比率**：当座資産合計÷流動負債×100(%)
- ④ **有利子負債構成比率**：(短期借入金+長期借入金+社債等+割引手形)÷(負債・純資産合計+割引手形+裏書譲渡手形)×100(%)

業績の主要項目の他、財務分析の項目を表形式で記載したページです。

1 売上高

最大6期分の売上高の推移を棒グラフで表示しています。増加傾向・減少傾向がひと目で把握できます。当然、右肩上がりが良い企業ですが、急激な伸長の場合は、その要因に注意が必要です。

2 総資本回転率

最大6期分の総資本回転率を折れ線グラフで表示しています。売上高が総資産額の何倍あるのかを示す指標です。回転率が大きいほど、少ない資産で大きな売上高を獲得できていることを示し、効率的な資産活用が為されていることとなります。

※「総資産回転率」と同義です。

3 経常利益及び経常利益率

最大6期分の経常利益を棒グラフ、経常利益率を折れ線グラフで表示しています。

4 純利益及び純利益率

最大6期分の純利益を棒グラフ、純利益率を折れ線グラフで表示しています。

5 自己資本比率

総資本（総資産）に対する自己資本の比率で、この割合が高いほど安定した、健全な企業であるといえます。

6 流動比率

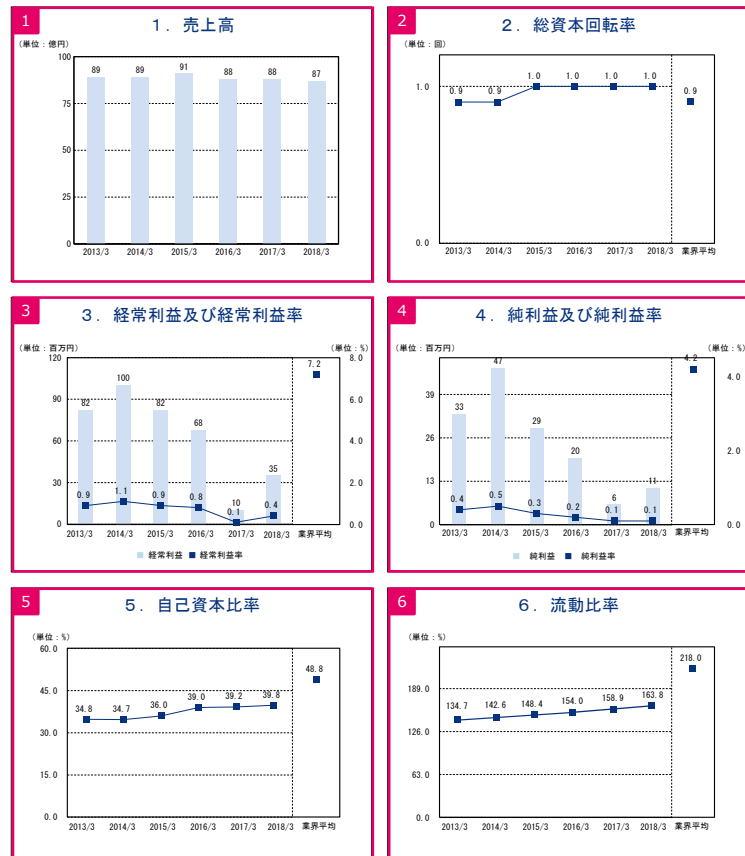
流動負債に対する流動資産の比率を示す指標で、短期の支払能力を検証します。この数値が高いほどその企業の支払能力は大きく、安全性は高いといえます。不良債権の未償却、棚卸資産の過大計上、不良在庫などによる流動資産の膨張に注意します。

調査年月日：2018/6/20 TSR 企業コード：012345678 D-U-N-S：12-345-6789 法人番号：0104019999993

東京商工製作所（株）
トウキョウウシヨウコウセイサクシヨ
所在地：〒103-0027東京都千代田区大手町3-4-5 東京商工本社ビル
TEL：03-0000-0000 FAX：03-0000-0000
URL：http://www.tsr-net.co.jp

TSR TSR REPORT
財務分析・グラフ（単体）

財務分析・グラフ



7 有利子負債構成比率

企業の安全性を測る指標で、総資本に対する有利子負債の比率です。一般的には、この比率が30%以下であることが理想ですが、業界平均と比べて上なのか、下なのかも判断材料としてご確認ください。

7 有利子負債利率

有利子負債の平均的な利率を表しています。支払利息割引料÷期末有利子負債×100で算出しています。この割合が低いほど安い利息で資金を調達しています。

8 売上債権回転日数

売上債権を売上高で割った「売上債権回転率」に365(日)を乗じた値で、売上債権がどのくらいで回収できるかを表し、短いほど良い状態にあります。

※「受取債権回転率・日数」と同義

8 仕入債務回転日数

仕入債務を売上原価で割った「仕入債務回転率」に365(日)を乗じた値で、仕入債務をどのくらいで支払うのかを表します。売上債権回転日数よりも長ければ、通常の資金繰りは比較的楽といえます。

※「買掛債務回転率・日数」と同義

9 損益分岐点分析推移

企業が存続していくためには、損益分岐点以上の売上確保が必要です。本来、損益分岐点を算出するには、費用を変動費と固定費に分類(正確な勘定科目による分類)しなければなりません。本指標は自動作成にて変動費と固定費を損益計算書の特定勘定項目としています。

調査年月日: 2018/6/20 TSR 企業コード: 012345678 D-U-N-S: 12-345-6789 法人番号: 0104019999993

東京商工製作所(株)

トウキョウウシヨウコウセイサクシヨ

所在地: 〒103-0027東京都千代田区大手町3-4-5 東京商工本社ビル

TEL: 03-0000-0000

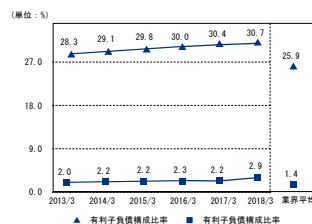
FAX: 03-0000-0000

URL: http://www.tsr-net.co.jp

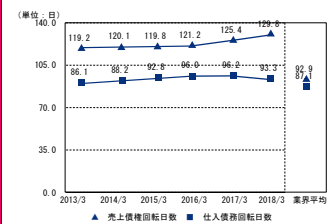
TSR TSR REPORT

財務分析・グラフ(単体)

7. 有利子負債構成比率・有利子負債利率

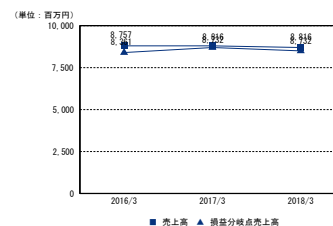


8. 売上債権回転日数・仕入債務回転日数



9. 損益分岐点分析推移

項目	2016年3月期	2017年3月期	2018年3月期
売上高	8,757	8,815	8,715
損益分岐点売上高 (固定費÷限界利益率)	8,361	8,732	8,534
変動費	7,276	7,373	7,195
限界利益 (売上高-変動費)	1,481	1,443	1,519
限界利益率 (限界利益÷売上高×100)	16.9%	16.4%	17.4%
固定費	1,413	1,432	1,523
売上高損益分岐点倍率 (売上高÷損益分岐点売上高)	1.05	1.01	1.02



© 東京商工製作所

40

①変動費: 売上原価

②固定費(売上増減に関係なく発生する費用で、人件費や家賃等): 「販売費・一般管理費」- 「営業外収益」+ 「営業外費用」

③限界利益(売上増減に際して最大限獲得できる利益): 売上高-変動費

④限界利益率(売上増に際して利益がどれだけ増えるか): 限界利益÷売上高×100

⑤損益分岐点売上高(収支均衡状態の売上高): 固定費÷限界利益率

⑥売上高損益分岐点倍率: 売上高÷損益分岐点売上高。

10 ROE・ROA推移

・ROE (Return On Equity)

自己資本利益率ともいい、株主が投下した自己資本を使いどの程度の利益が得られたのかを示す指標です。

・ROA (Return On Assets)

総資本利益率ともいい、事業に投入した総資本に対し、どれだけの利益が得られたのかを示す指標です。

11 財務レーダーチャート

3期分の主要な分析指標を業界平均と比較して数値化し、レーダーチャートで表しています。

調査年月日：2018/6/20 TSR 企業コード：012345678 D-U-N-S：12-345-6789 法人番号：0104019999993

東京商工製作所（株）

トウキョウシヨウコウセイサクシヨ

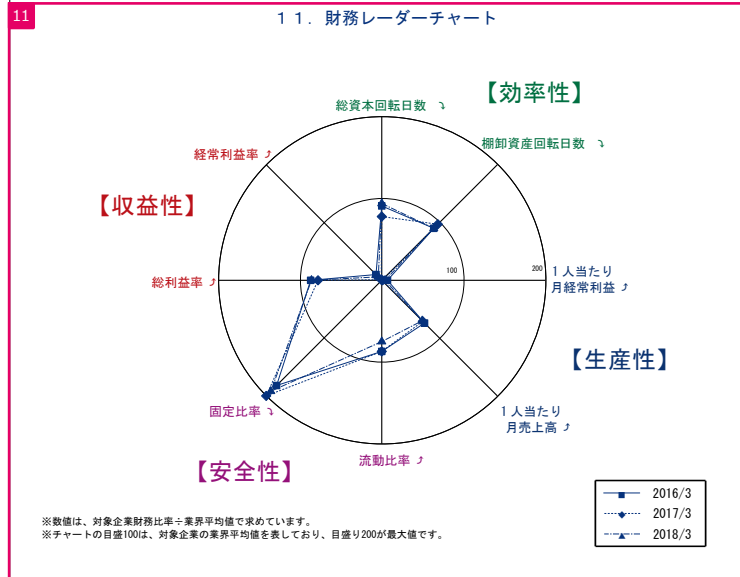
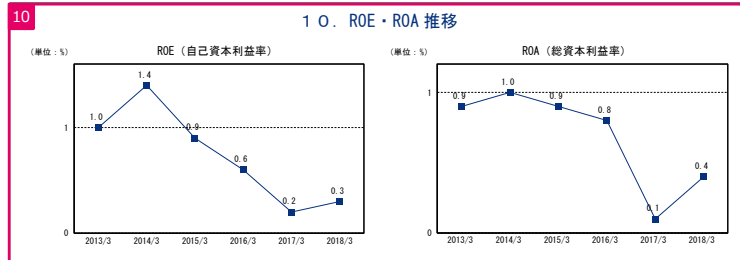
所在地：〒103-0027東京都千代田区大手町3-4-5 東京商工本社ビル

TEL：03-0000-0000 FAX：03-0000-0000

URL：http://www.tsr-net.co.jp

TSR TSR REPORT

財務分析・グラフ（単体）



財務諸表が入手できた場合、最大3期分の財務分析の情報が記載されたページです。

1 標準比率

TSR が収集した国内企業の財務データを抽出し総務省「日本標準産業分類」1,455種類（2007年11月改正）の業種ごとの分析結果を標準比率としてセットし、調査先企業との比較を行います。また、右端の理想型の欄には、上向き・下向きの矢印を記載しています。これは、標準比率と比較して調査先企業の分析数値が、矢印の示す方向にあれば良好であることを示します。

2 安全性比率

財務の安定性を示す「自己資本比率」、資金の流動性や支払能力を示す「流動・当座比率」、固定資産を自己資本でどれだけカバーできるかを示す「固定比率」、総資産に占める借入金の割合を示す「有利子負債構成比率」。いずれも企業の安定性を測る上での最重要事項です。

売上が増えれば、資産・負債も増える傾向にあります。売上増減との関係もご確認ください。

3 資産・資本効率

売掛債権や棚卸資産、自己資本などの回転率を見ることにより、どれくらい効率的な経営を行っているかが分かります。特に標準比率との比較が有効です。

4 収益性比率

総利益ベースに始まり、営業・経常・税引き後段階での利益率を示します。高いほど良く、長期的に見た場合、財務の充実に直結します。

5 成長性比率

売上と経常利益の推移を示します。横ばいでも利幅が向上し、利益が出ていれば、経営改善されていると見てよいでしょう。

調査年月日：2018/6/20 TSR 企業コード：012345678 D-U-N-S: 12-345-6789 法人番号：0104019999993

東京商工製作所(株)
トウキョウショウコウセイサクシヨ
所在地：〒103-0027東京都千代田区大手町3-4-5 東京商工本社ビル
TEL：03-0000-0000 FAX：03-0000-0000
URL：http://www.tsr-net.co.jp

TSR TSR REPORT
財務分析(単体)

財務分析

1 (単位：千円)

比率名	算出式	2016年3月期		2017年3月期		2018年3月期		標準比率業種：その他製造業(標準)製造業	理想形	
		算出基礎	比率	算出基礎	比率	算出基礎	比率			
2 自己資本比率	自己資本	3,317,359	%	3,318,672	%	3,324,853	%			
	総資本	8,851,145	37.48	8,869,467	37.42	8,772,589	37.90	48.82	↑	
		+8,747,645	+37.92	+8,771,116	+37.84	+8,672,388	+38.34	+49.01		
安全性比率	流動比率	流動資産	5,063,533	%	5,216,845	%	5,194,200	%		
	流動負債	3,289,080	153.95	3,282,893	158.91	3,170,435	163.83	218.03	↑	
	当座比率	当座資産	3,938,080	%	4,040,418	%	4,037,556	%		
固定比率	流動負債	3,289,080	119.73	3,282,893	123.07	3,170,435	127.35	174.28	↑	
固定比率	固定資産	3,684,112	%	3,554,271	%	3,478,188	%			
	自己資本	3,317,359	111.06	3,318,672	107.10	3,324,853	104.61	54.42	↓	
	有利子負債	2,658,380	%	2,693,351	%	2,695,201	%			
有利子負債構成比率	総資本	8,851,145	30.03	8,869,467	30.37	8,772,589	30.72	25.93	↓	
3 売上債権回転率	売上債権	年売上高	8,756,514	年3.01回	8,815,543	年2.91回	8,715,336	年2.81回	年3.93回	↑
	棚卸資産	売上債権	2,908,492	121.24日	3,029,253	125.42日	3,098,507	129.77日	92.90日	↓
	棚卸資産	年売上高	8,756,514	年8.71回	8,815,543	年8.69回	8,715,336	年8.65回	年7.76回	↑
	棚卸資産	1,004,787	41.88日	1,014,192	41.99日	1,007,459	42.19日	47.00日	↓	
	固定資産	年売上高	8,756,514	年2.38回	8,815,543	年2.48回	8,715,336	年2.51回	年3.51回	↑
	固定資産	3,684,112	153.57日	3,554,271	147.16日	3,478,188	145.67日	104.00日	↓	
	総資本	年売上高	8,756,514	年0.99回	8,815,543	年0.99回	8,715,336	年0.99回	年0.93回	↑
	総資本	+1,000	+1.00回	+1,010	+1.01回	+1,000	+1.00回	+94	+0.94回	
	仕入債権	年売上原価	7,275,612	年3.80回	7,373,484	年3.80回	7,195,649	年3.91回	年4.19回	↑
	仕入債権	1,913,468	95.99日	1,942,271	96.15日	1,838,670	93.27日	87.10日	↓	
4 総利益率	総利益	1,480,902	%	1,442,059	%	1,519,687	%			
	売上高	8,756,514	16.91	8,815,543	16.36	8,715,336	17.44	20.35	↑	
	営業利益	176,770	%	106,905	%	155,000	%			
	営業利益	8,756,514	2.02	8,815,543	1.21	8,715,336	1.78	7.23	↑	
	経常利益	68,106	%	10,492	%	35,447	%			
経常利益	8,756,514	0.78	8,815,543	0.12	8,715,336	0.41	7.16	↑		
純利益	19,660	%	6,313	%	11,181	%				
純利益	8,756,514	0.22	8,815,543	0.07	8,715,336	0.13	4.20	↑		

次ページへ続く

前ページから続き

比率名	算出式	2016年3月期		2017年3月期		2018年3月期		標準比率業種：その他製造業(標準)製造業	理想形
		算出基礎	比率	算出基礎	比率	算出基礎	比率		
5 成長性比率	売上高	当期売上高	8,756,514	%	8,815,543	%	8,715,336	%	
	前期売上高	9,051,322	96.74	8,756,514	100.67	8,815,543	98.86	101.77	↑
	経常利益	当期経常利益	68,106	%	10,492	%	35,447	%	
経常利益	前期経常利益	81,529	83.54	68,106	15.41	10,492	337.85	75.42	↑
6 従業員効率	1人1ヵ月売上高	売上高	千円	千円	千円	千円	千円	千円	
	従業員数	1,910		1,913		1,882		2,671	↑
	1人1ヵ月総費用	総費用	千円	千円	千円	千円	千円	千円	
従業員数	1,872		1,890		1,848		2,478	↓	
期末従業員数	382名		384名		386名		61名		

1. *印は有価証券報告書提出基準に則り、脚注の割引手形、裏書譲渡手形を加味しないで算出した値です。TSRでは割引手形、裏書譲渡手形は債務として残るものとみなしており、償還準備金として裏面に近い財務分析を行なう為、総資本の一部として従来通りの計算により算出しております。

6 従業員効率

1人あたりの売上・経費は、どうなっているか？効率の良い経営を行っているかが分かります。「1人1ヵ月売上高」-「1人1ヵ月総費用」を3期連続して算出することで、効率の度合いが読み取れます。

財務諸表が入手できず、主要勘定科目のみ判明した場合、最大3期分の略式財務諸表が記載されたページです。

略式財務諸表

調査先企業の正式な財務諸表を入手できませんが、

- ・対象企業の数値公表
- ・官報、新聞などその他公開情報

などから主要勘定科目を把握できた場合に本ページを添付します。

※「正式な財務諸表」が添付されているTSR REPORTには、「略式財務諸表」は添付されません。

また、有価証券報告書提出企業など中間決算を入手できる場合は、必要に応じて中間決算を略式財務諸表の形で添付します。

貸借対照表

主要勘定科目に限定し、簡略化した貸借対照表となっています。数値は推定数値ではなく、正確な数値(四捨五入等を含む)と同等です。

損益計算書

主要勘定科目に限定し、簡略化した損益計算書となっています。数値は推定数値ではなく、正確な数値(四捨五入等を含む)と同等です。

財務分析

主要分析項目に限定し、簡略化した財務分析となっています。

標準比率

TSRが収集した国内企業の財務データを抽出し、総務省「日本標準産業分類」1,455種類(2007年11月改正)の分析結果を標準比率とし、調査先企業との比較を行います。

備考欄

「公表数値に基づいて作成しました」「中間決算」など、略式財務諸表における数値入手状況や内容を記載していることがあります。

調査年月日: 2018/6/20 TSR 企業コード: 012345678 D-U-N-S: 12-345-6789 法人番号: 0104019999993

東京商工製作所(株)
トウキョウショウコウセイサクシヨ
所在地: 〒103-0027東京都千代田区大手町3-4-5 東京商工本社ビル
TEL: 03-0000-0000 FAX: 03-0000-0000
URL: http://www.tsr-net.co.jp



貸借対照表 資産の部

(単位: 千円)

勘定科目名	決算期			前年差	
	2015年9月期	2016年9月期	2017年9月期	2016年9月期	2017年9月期
流動資産合計	5,013,533	5,116,845	5,094,200	103,312	-22,645
現金及び預金	1,013,088	989,516	919,250	-23,572	-70,266
受取手形	851,230	895,715	886,331	44,485	-9,384
売掛金・工事未収入金	1,953,762	2,035,187	2,111,975	81,425	76,788
受取手形・売掛金・工事未収入金					
有価証券	120,000	120,000	120,000	0	0
その他当座資産					
製品商品					
その他棚卸資産	1,004,787	1,014,192	1,007,459	9,405	-6,733
その他流動資産	70,666	62,235	49,185	-8,431	-13,050
貸倒引当金					
固定資産合計	3,384,112	3,254,271	3,178,188	-129,841	-76,083
有形固定資産合計	2,564,348	2,518,119	2,466,085	-46,229	-52,034
建物・構築物	285,314	269,715	254,983	-15,599	-14,732
機械・運搬具	1,758,050	1,727,420	1,690,118	-30,630	-37,302
土地	520,984	520,984	520,984	0	0
建設仮勘定					
その他有形固定資産					
減価償却累計額					
無形固定資産合計	25,252	23,758	21,356	-1,494	-2,402
投資その他の資産合計	794,512	712,394	690,747	-82,118	-21,647
投資有価証券	384,652	315,854	325,641	-68,798	9,787
その他投資等資産	409,860	396,540	365,106	-13,320	-31,434
貸倒引当金					
繰延資産合計					

調査年月日: 2018/6/20 TSR 企業コード: 012345678 D-U-N-S: 12-345-6789 法人番号: 0104019999993

東京商工製作所(株)
トウキョウショウコウセイサクシヨ
所在地: 〒103-0027東京都千代田区大手町3-4-5 東京商工本社ビル
TEL: 03-0000-0000 FAX: 03-0000-0000
URL: http://www.tsr-net.co.jp

損益計算書 (単位: 千円)

勘定科目名	債権	決算期			前年差	
		2015年9月期	2016年9月期	2017年9月期	2016年9月期	2017年9月期
売上総利益	8,294,514	8,818,542	8,715,238	523,928	-103,304	
売上総利益率	7,258,922	7,320,484	7,106,440	67,562	-112,042	
売上総利益	1,485,992	1,498,058	1,518,797	13,066	20,749	
販売費及び一般管理費	1,384,122	1,358,154	1,384,802	26,632	26,650	
営業利益	118,770	140,904	133,995	22,134	-6,905	
営業利益率	16,213	15,331	8,000	-7,332	-4,329	
営業外収益	124,877	106,744	127,555	-18,133	18,811	
営業外収益	88,189	10,402	28,447	27,944	24,045	
営業外収益率	28,222	9,784	18,152	-20,538	6,768	
特別利益	18,442	1,546	25,220	-14,884	21,722	
特別利益率	79,999	16,728	28,519	-63,270	9,821	
法人税等調整額	49,229	62,812	12,488	-49,573	5,965	
当期純利益	19,890	6,313	11,181	-13,577	4,868	

調査年月日: 2018/6/20 TSR 企業コード: 012345678 D-U-N-S: 12-345-6789 法人番号: 0104019999993

東京商工製作所(株)
トウキョウショウコウセイサクシヨ
所在地: 〒103-0027東京都千代田区大手町3-4-5 東京商工本社ビル
TEL: 03-0000-0000 FAX: 03-0000-0000
URL: http://www.tsr-net.co.jp

財務分析

比率名	決算期			前年差	
	2015年9月期	2016年9月期	2017年9月期	2016年9月期	2017年9月期
自己資本比率	39.0%	39.1%	39.2%	0.1%	0.1%
売上総利益率	88.2%	88.5%	88.3%	0.3%	-0.2%
営業利益率	16.7%	17.2%	17.2%	0.5%	0.0%
営業外収益率	10.2%	8.6%	6.5%	-1.6%	-2.1%
投資有価証券比率	7.7%	7.0%	7.0%	-0.7%	0.0%
固定資産比率	66.8%	63.6%	62.6%	-3.2%	-1.0%
流動比率	75.8%	78.5%	78.6%	2.7%	0.1%
速動比率	66.8%	66.8%	66.8%	0.0%	0.0%
当座比率	20.2%	19.2%	17.9%	-1.0%	-1.3%
借入金比率	60.8%	60.9%	60.8%	0.1%	0.0%
純利益率	0.4%	0.1%	0.2%	-0.3%	0.1%

中間決算の情報が記載されている場合や、前期と今期で決算期の月数が一致しない場合は、前年差は表示されません。

財務諸表が入手できた場合、最大3期分の情報が記載されたページです。
勘定科目ごとの前年差も記載がありますが、こちらは連続した決算期の財務諸表が入手できた際に表示されます。

TSR REPORTの財務諸表について

TSR REPORTの財務諸表の勘定科目は常に表示されている勘定科目の他、数値が入力された場合にのみ表示される勘定科目があります。

調査年月日：2018/6/20 TSR 企業コード：012345678 D-U-N-S: 12-345-6789 法人番号：0104019999993

東京商工製作所 (株)
トウキョウショウコウセイサクシヨ
所在地：〒103-0027東京都千代田区大手町3-4-5 東京商工本社ビル
TEL：03-0000-0000 FAX：03-0000-0000
URL：http://www.tsr-net.co.jp



貸借対照表 資産の部

(単位：千円)

勘定科目名	決算期			前年差	
	2016年3月期	2017年3月期	2018年3月期	2017年3月期	2018年3月期
流動資産合計	5,013,533	5,116,845	5,094,200	103,312	-22,645
当座資産計	3,938,080	4,040,418	4,037,556	102,338	-2,862
現金及び預金	1,013,088	989,516	919,250	-23,572	-70,266
受取手形	851,230	895,715	465,821	44,485	-429,894
電子記録債権			420,510		
売掛金	1,953,762	2,035,187	2,111,975	81,425	76,788
工事未収入金					
有価証券	120,000	120,000	120,000	0	0
棚卸資産計	1,004,787	1,014,192	1,007,459	9,405	-6,733
	83,614	78,934	80,651	-4,680	1,717
	822,541	856,745	846,253	34,204	-10,492
	98,632	78,513	80,555	-20,119	2,042
	70,666	62,235	49,185	-8,431	-13,050
	22,014	15,415	14,253	-6,599	-1,162

調査年月日：2018/6/20 TSR 企業コード：012345678 D-U-N-S: 12-345-6789 法人番号：0104019999993

東京商工製作所 (株)
トウキョウショウコウセイサクシヨ
所在地：〒103-0027東京都千代田区大手町3-4-5 東京商工本社ビル
TEL：03-0000-0000 FAX：03-0000-0000
URL：http://www.tsr-net.co.jp



損益計算書

(単位：千円)

勘定科目名	決算期			前年差	
	(自) 2015年04月01日 (至) 2016年03月31日	2016年04月01日 2017年03月31日	2017年04月01日 2018年03月31日	2017年9月期	2018年3月期
売上高計	8,756,514	8,815,543	8,715,336	59,029	-100,207
売上高	8,756,514	8,815,543	8,715,336	59,029	-100,207
売上原価計	7,275,612	7,373,484	7,195,649	97,872	-177,835
売上原価				97,872	-177,835
期首製品商品棚卸高					
当期商品仕入高					
当期原価	7,275,612	7,373,484	7,195,649		
期末製品商品棚卸高					
仕入値引戻し高					
その他売上原価					
売上総利益	1,480,902	1,442,059	1,519,687	-38,843	77,628
販売費及び一般管理費計	1,304,132	1,335,154	1,364,687	31,022	29,533
営業利益	176,770	106,905	155,000	-69,865	48,095
営業外収益計	16,213	12,331	8,002	-3,882	-4,329
受取利息	11,200	7,750	7,750	-3,450	0
為替差益					
固定資産売却益					
固定資産評価益					
受取家賃					
有価証券売却益					
有価証券評価益					
貸倒引当金戻入額					
その他営業外収益	5,013	4,581	252	-432	-4,329
営業外費用計	124,877	108,744	127,555	-16,133	18,811
支払利息	62,311	60,157	79,121	-2,154	18,964
売上割引	24,741	31,457	33,751	6,716	2,294
為替差損					
固定資産売却損					
固定資産評価損					
棚卸資産評価損					
有価証券売却損	22,157	0	0	-22,157	0
有価証券評価損					
貸倒引当金繰入額					

次ページへ続く！

各勘定科目をチェックし、過大・過小な数値がないかをご確認ください。複数期の財務諸表が確認できる場合は、過去と比較し、大きな変動がある科目にも注目することが重要です。特に借入金や、受取手形、支払手形の増減は、取引条件や資金繰りの悪化の可能性がありますので「資金調達・資金状況」欄(P.19)と併せてご確認ください。

株主資本等変動計算書は、株主への配当が行われた場合に、配当原資が何によって賄われているかをご確認ください。利益剰余金からの支払は利益の配分として一般的ですが、資本剰余金を原資とする配当は、出資された資金を株主に環元するために無理な配当をしている可能性もあるため、併せて「業績推移・業績説明」欄(P.22)や他の項目もご確認ください。

調査年月日：2018/6/20 TSR 企業コード：012345678 D-U-N-S：12-345-6789 法人番号：0104019999993

東京商工製作所(株)
トウキョウショウコウセイサクシヨ
所在地：〒103-0027東京都千代田区大手町3-4-5 東京商工本社ビル
TEL：03-0000-0000 FAX：03-0000-0000
URL：http://www.tsr-net.co.jp



株主資本等変動計算書

(単位：千円)

勘定科目名	決算期		
	2016年3月期	2017年3月期	2018年3月期
株主資本合計			
資本金・前期末残高	200,000	200,000	200,000
資本金・当期変動額合計			
資本金・当期末残高	200,000	200,000	200,000
新株式申込証拠金・前期末残高			
新株式申込証拠金・当期変動額合計			
新株式申込証拠金・当期末残高			
資本準備金・前期末残高			
資本準備金・当期変動額合計			

調査年月日：2018/6/20 TSR 企業コード：012345678 D-U-N-S：12-345-6789 法人番号：0104019999993

東京商工製作所(株)
トウキョウショウコウセイサクシヨ
所在地：〒103-0027東京都千代田区大手町3-4-5 東京商工本社ビル
TEL：03-0000-0000 FAX：03-0000-0000
URL：http://www.tsr-net.co.jp



販売費及び一般管理費

(単位：千円)

勘定科目名	決算期			前年差	
	2016年3月期	2017年3月期	2018年3月期	2017年3月期	2018年3月期
役員報酬	52,230	52,230	53,261	0	1,031
給料手当	1,002,655	1,035,484	1,045,621	32,829	10,137
賞与引当金繰入額	10,322	11,250	13,584	928	2,334
退職金	7,624	0	0	-7,624	0
退職給付引当金繰入額	6,210	9,057	9,152	2,847	95
法定福利費	22,426	12,863	15,410	-9,563	2,547
福利厚生費	18,547	13,215	12,530	-5,332	-685
雑給					
販売手数料	66,472	76,519	74,265	10,047	-2,254
販売促進費					
広告宣伝費	28,657	23,545	31,005	-5,112	7,460
運搬荷造費	13,556	26,803	32,108	13,247	5,305
保管料					
貸倒引当金繰入額	2,010	1,200	1,200	-810	0
貸倒損失					
その他販売費					
交際費	15,064	10,040	10,165	-5,024	125
旅費交通費	11,335	10,382	18,710	-953	8,328
通信費	1,500	1,125	1,125	-375	0
水道光熱費		1,660	1,780		120
燃料費					
消耗品費	1,010	551	540	-459	-11
租税公課					
減価償却費	42,561	48,257	43,251	5,696	-5,006
修繕維持費					
車輦関係費					
賃借料					
保険料					
支払手数料					
諸金費寄附金					
試験研究開発費					
特許権等使用料					
その他引当金繰入額					
その他一般管理費	1,953	973	980	-980	7
販売費及び一般管理費合計	1,304,132	1,335,154	1,364,687	31,022	29,533

複数期の販売費及び一般管理費の明細が確認できる場合は、過去と比較し、大きな変動がある科目に注目することが重要です。従業員構成に、変化が無いにもかかわらず給料手当が減少している場合や交際費が大きく増加している場合などは、経営に悪い影響が出ている可能性があります。

与信判断の重要な指標となっているキャッシュフロー（CF）で、資金の流れを把握するページです。入手した財務諸表から間接キャッシュフローを算出して記載しています。

1 営業活動によるCF

本業による収入と支出の状況を表しており、プラスの会社は本業が順調といえます。マイナスの会社は、本業で苦戦しており、現金が不足していることがわかります。

この営業活動によるキャッシュフローが最も重要なキャッシュの獲得要因になります。後述するフリーキャッシュフローの原泉は、営業活動によるキャッシュフローによって得られるのが最も正しい姿となります。営業活動によるキャッシュフローの推移を確認する事が本業の動向を正しく判断する手段となります。

2 投資活動によるCF

土地、建物や有価証券などの取得や売却に関する資金の流れを表しています。マイナスの会社は、設備投資などの固定資産への投資が活発な状況といえ、プラスの会社は、固定資産の売却金額が投資分を上回っていることを示します。

3 フリーキャッシュフロー

営業活動によるCFと投資活動によるCFの合計で、企業が自由に使用できる余剰資金となります。

4 財務活動によるCF

営業活動や投資活動を背景とした資金調達や返済の状況を表しています。配当や借入金返済はマイナスとなり、借入金や社債などで資金調達をすればプラスになります。「貸借対照表」欄 (P.34) や「財務分析表の有利子負債構成比率」欄 (P.30) と併せてご確認ください。有利子負債構成比率が高い水準にあるにもかかわらず、財務活動によるキャッシュフローがプラスとなっている場合、財務内容が悪化している可能性があります。

調査年月日：2018/6/20 TSR 企業コード：012345678 D-U-N-S：12-345-6789 法人番号：0104019999993

東京商工製作所(株)
トウキョウウシヨウコウセイサクシヨ
所在地：〒103-0027東京都千代田区大手町3-4-5 東京商工本社ビル
TEL：03-0000-0000 FAX：03-0000-0000
URL：http://www.tsr-net.co.jp



推定キャッシュフロー計算書(単体)

(単位：千円)

勘定科目名	決算期			前年差	
	2016年3月期	2017年3月期	2018年3月期	2017年3月期	2018年3月期
1 営業活動によるキャッシュフロー					
税引前当期純利益	79,986	16,728	26,679	-63,258	9,951
減価償却費	42,561	48,257	43,661	5,696	-4,596
減損損失	0	0	0	0	0
引当金の増減	-132,018	-62,901	-7,596	69,117	55,305
受取利息及び受取配当金	-11,200	-7,750	-7,750	3,450	0
支払利息	62,311	60,157	79,121	-2,154	18,964
有価証券売却・評価増益	22,157	0	0	-22,157	0
固定資産売却・評価増益	0	0	0	0	0
投資有価証券売却・評価増益	-18,357	0	-8,524	18,357	-8,524
売上債権の増減	113,767	-120,761	-69,254	-234,528	51,507
棚卸資産の増減	2,603	-9,405	6,733	-12,008	16,138
支払債務の増減	-157,859	28,803	-103,601	186,662	-132,404
その他営業活動による増減	-220,913	-12,179	21,840	208,734	34,019
小計	-216,962	-59,051	-18,691	157,911	40,360
利息及び配当金の受取額	11,200	7,750	7,750	-3,450	0
利息の支払額	-62,311	-60,157	-79,121	2,154	-18,964
法人税等の支払額	-60,460	-23,669	-18,000	36,791	5,669
営業活動によるCF	-328,533	-135,127	-108,062	193,406	27,065
2 投資活動によるキャッシュフロー					
有価証券の増減	-22,157	0	0	22,157	0
固定資産の増減	66,276	-534	10,775	-66,810	11,309
投資有価証券の増減	18,357	68,798	-1,263	50,441	-70,061
貸付金の増減	2,035	0	8,113	-2,035	8,113
その他投資活動による増減	343,520	13,320	23,321	-330,200	10,001
投資活動によるCF	408,031	81,584	40,946	-326,447	-40,638
3 フリーキャッシュフロー	79,498	-53,543	-67,116	-133,041	-13,573
4 財務活動によるキャッシュフロー					
短期借入金の増減	-1,060	-5,149	1,850	-4,089	6,999
長期借入金の増減	-118,772	40,120	0	158,892	-40,120
社債の増減	0	0	0	0	0
リース債務の増減	0	0	0	0	0
資本金の増減	0	0	0	0	0

次ページへ続く ↓

5 分析項目

キャッシュフロー・マージン

売上がどれほど効率的にキャッシュフローを稼いでいるかを示す指標で、この比率が高いほど効率的な資金化が行われたことを示します。

逆にこの比率が低いほど、損益計算書上の利益率が高くても実際に売上で営業キャッシュフローを稼いでいないこととなります。

インタレストカバレッジレシオ

金融費用を支払う能力が、営業キャッシュフローベースでどの程度あるかを示す指標で、この倍率が高いほど利息支払に余裕があることを示します。

この倍率が1倍以下になると、金融収支を営業キャッシュフローで賄えないこととなります。この状態が複数年続くことは借入返済を本業で行えないこととなります。

有利子負債返済能力

有利子負債がキャッシュフローの何倍であるかを示す指標で、有利子負債の返済能力を測り、この値が低いほど返済能力があることを示します。

調査年月日：2018/6/20 TSR 企業コード：012345678 D-U-N-S：12-345-6789 法人番号：0104019999993

東京商工製作所(株)
トウキョウウシヨウコウセイサクシヨ

所在地：〒103-0027東京都千代田区大手町3-4-5 東京商工本社ビル
TEL：03-0000-0000 FAX：03-0000-0000
URL：http://www.tsr-net.co.jp



推定キャッシュフロー推移分析

■ 業績推移

(単位：千円)

科目	2016年3月	2017年3月	2018年3月
期首残高	1,063,422	1,013,088	989,516
営業CF	-328,533	-135,127	-108,062
投資CF	408,031	81,584	40,946
財務CF	-129,832	29,971	-3,150
期末残高	1,013,088	989,516	919,250
現金増減額	-50,334	-23,572	-70,266

5 分析項目

科目	2016年3月	2017年3月	2018年3月
キャッシュフロー・マージン (%) 営業CF ÷ 売上高 × 100	-3.75	-1.53	-1.24
インタレストカバレッジレシオ (倍) (営業CF + 支払利息・割引料) ÷ 支払利息・割引料	-4.27	-1.25	-0.37
有利子負債返済能力 (年) 有利子負債 ÷ フリーCF	35.96	-54.04	-43.14

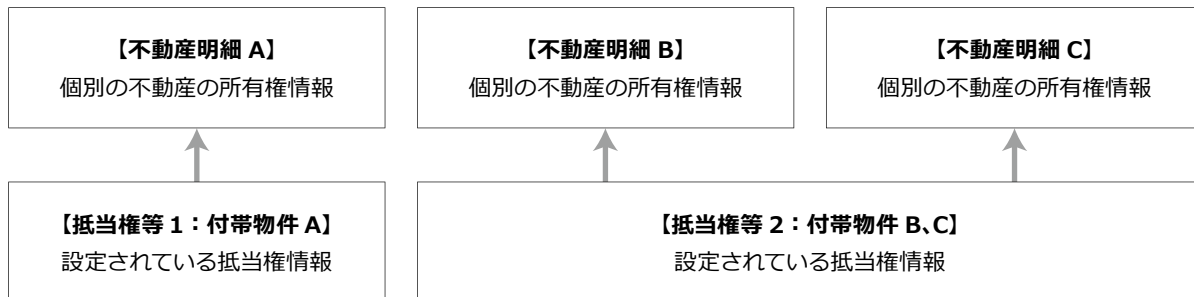
推定キャッシュフロー計算書の見方：

下記は各CFのプラスとマイナスで、当該企業がどのような状況にあるかを示す一例です。実際の判断は、各項目の詳細把握が必要です。

営業CF	投資CF	財務CF	状況一例
+	-	-	営業活動が順調で、将来への設備投資を実施しながらも有利子負債圧縮を進めている状況。
+	-	+	積極的な経営展開から借入による設備投資を進めているが、本業の活動も順調な状況。
-	-	+	積極的な経営展開から借入による設備投資を進めているが、まだ成果が実らず、本業はマイナスの状況。
+	+	-	リストラ中にある企業等に見られ、資産売却・設備投資抑制による有利子負債圧縮を進めている状況。
-	+	-	本業のマイナスを、資産や設備の売却で補っている状況。
-	+	+	本業のマイナスを、資産売却でも補えず、借入にて資金繰りを維持している状況。

企業に関係のある不動産の情報が記載されたページです。
企業や経営者の資産背景は、担保余力として与信判断に大きく影響するため、内容をしっかりご確認ください。

TSR REPORT の不動産明細の構成例



債権保全の筆頭ともいえる不動産。所有者・債権者の確認は、権利関係を把握するための調査の重要なポイントです。

1 不動産明細

確認を行った物件名と、その物件の所在地、同不動産を構成する筆数、抵当権の有無が記載されています。
※構成筆数はTSRが確認した不動産登記（過去に確認したものを含む）の合計となります。

2 所有権

各物件を構成する土地・建物の所有権（甲区）に関する情報を個別の筆毎に記載しています。当該不動産が調査先企業や経営者、または関係のある第三者が保有しているかに注目してください。
各筆の情報の閲覧を行った日付は、「閲覧日」に記載されています。

調査年月日: 2018/6/20 TSR 企業コード: 012345678 D-U-N-S: 12-345-6789 法人番号: 010401999993

東京商工製作所（株）
トウキョウショウコウセイサクシヨ
所在地: 〒103-0027東京都千代田区大手町3-4-5 東京商工本社ビル
TEL: 03-0000-0000 FAX: 03-0000-0000
URL: http://www.tsr-net.co.jp

1 不動産明細

物件名	本社		
住居表示	東京都千代田区大手町3-4-5 東京商工本社ビル		
構成筆数	4筆	抵当権設定	有り

2 所有権

AA	地番	千代田区大手町3-4-5		
	地目	宅地		
	面積	53.70㎡		
	取得原因	売買		
	取得日	1974年（昭和49年）08月21日		
	所有者	東京商工製作所（株）（989999998）		
		住所 東京都千代田区大手町3-4-5 東京商工本社ビル		
	閲覧日	2018年04月10日		
AB	地番	千代田区大手町3-4-6		
	地目	宅地		
	面積	102.70㎡		
	取得原因	売買		
	取得日	1974年（昭和49年）08月21日		
	所有者	東京商工製作所（株）（989999998）		
		住所 東京都千代田区大手町3-4-5 東京商工本社ビル		
	閲覧日	2018年04月10日		
AC	地番	千代田区大手町3-4-7		
	地目	宅地		
	面積	98.10㎡		
	取得原因	売買		
	取得日	1974年（昭和49年）08月21日		
	所有者	東京商工製作所（株）（989999998）		
		住所 東京都千代田区大手町3-4-5 東京商工本社ビル		
	閲覧日	2018年04月10日		
AD	家屋番号	千代田区大手町3-4-5、3-4-6、3-4-7（3-4-5）		
	構造	店舗 事務所 鉄骨造 陸屋根 6階		
	面積	1,204.56㎡		
	取得原因	所有権保存		
	取得日	1974年（昭和49年）12月25日		
	新築日	1974年（昭和49年）09月02日		
	所有者	東京商工製作所（株）（989999998）		
		住所 東京都千代田区大手町3-4-5 東京商工本社ビル		

3 抵当権等

債権者や抵当権の原因や金額などに関する情報(乙区)が記載されており、不動産登記において最も重要な確認ポイントとなります。債権者にノンバンクや個人など、金融機関以外の設定がある場合は注意が必要です。

抵当権が付帯する物件は、「AA」や「AB」という表記で記載されていますが、これは不動産明細の所有権欄の各筆の左に記載されている記号に対応します。

例えば、調査先企業が工場取得のために金融機関から融資を受けた場合、融資を行った金融機関が工場の物件に対して抵当権や根抵当権を設定することは一般的です。また、運転資金を貸し付ける金融機関が、融資先の不動産に根抵当権を設定することもよく見られます。

ただし、債権者にノンバンクや個人といった金融機関以外の第三者による設定がある場合や、不動産の所有者と債務者が異なる場合(代表者所有で債務者が企業のケースなど)、税金の滞納などで差押えを受けているような場合は、短期間で経営難に陥るケースや、最悪の場合倒産に至ることもあるため、特に注意が必要です。

調査年月日: 2018/6/20 TSR 企業コード: 012345678 D-U-N-S: 12-345-6789 法人番号: 0104019999993

東京商工製作所(株)

トウキョウウシヨウコウセイサクシヨ

所在地: 〒103-0027東京都千代田区大手町3-4-5 東京商工本社ビル
TEL: 03-0000-0000 FAX: 03-0000-0000
URL: http://www.tsr-net.co.jp



3 抵当権等

1	<p>登記年月日: 1974年(昭和49年)08月21日 登記目的: 根抵当権 原因: 保証委託契約(求償債権)、銀行取引 原因発生日: 1974年(昭和49年)08月21日 金額: 50,000万円 債務者: 東京商工製作所(株)(989999998) 東京都千代田区大手町3-4-5 東京商工本社ビル 債権者: ふそう銀行(取扱店: 丸の内支店)(287722482) 東京都中央区中央1-1-1 共担番号: (さ) 1 2 3 4 付帯物件: AA, AB, AC, AD</p>
2	<p>登記年月日: 1974年(昭和49年)12月25日 登記目的: 根抵当権 原因: 銀行取引、金銭消費貸借取引 原因発生日: 1974年(昭和49年)12月25日 金額: 90,000万円 債務者: 東京商工製作所(株)(989999998) 東京都千代田区大手町3-4-5 東京商工本社ビル 債権者: ふそう銀行(取扱店: 丸の内支店)(287722482) 東京都中央区中央1-1-1 共担番号: (た) 4 5 6 7 付帯物件: AA, AB, AC, AD</p>

1 その他判明事項

調査先企業について、通常のレポート項目にない特筆事項がある場合に「その他判明事項」が記載されています。

調査年月日：2018/6/20 TSR 企業コード：012345678 D-U-N-S: 12-345-6789 法人番号：0104019999993

東京商工製作所（株）

トウキョウウシヨウコウセイサクシヨ

所在地：〒103-0027東京都千代田区大手町3-4-5 東京商工本社ビル

TEL：03-0000-0000 FAX：03-0000-0000

URL：http://www.tsr-net.co.jp

TSR TSR REPORT

その他判明事項

1 その他判明事項

補足事項

1. 東京商工ホールディングス（株）の概要について

商号・・・東京商工ホールディングス株式会社

本社・・・東京都中央区日本橋1-9-9（当社と同場所）

資本金・・・100,000千円

業務内容・・・系列企業の経営管理

役員・・・代表取締役 東商 正二

取締役 東商 まさ子

取締役 東商 順子

監査役 東商 正太

経済産業省から発信されているローカルベンチマークの視点に合わせ、TSR REPORTの各ページに記載された情報をまとめたページです。

ローカルベンチマーク POINT

ローカルベンチマークは、企業の経営状態の把握、いわゆる「健康診断」を行うツール（道具）として、企業の経営者等や金融機関・支援機関等が、企業の状態を把握し、双方が同じ目線で対話を行うための基本的な枠組みであり、事業性評価の「入口」として活用されることが期待されるものです。

＜経済産業省 HP より TSR 作成＞

ローカルベンチマークは「財務」と「非財務」の2つの観点に着目して構成されています。

【財務】（6つの指標）

- ① 売上増加率
- ② 営業利益率
- ③ 労働生産性
- ④ EBITDA 有利子負債倍率
- ⑤ 営業運転資本回転期間
- ⑥ 自己資本比率

【非財務】（4つの視点）

- ① 経営者への着目
- ② 事業への着目
- ③ 企業を取り巻く環境・関係者への着目
- ④ 内部管理体制への着目

※ローカルベンチマークの非財務に掲載されている内容は、レポートの各項目に記載されている情報を集めて掲載したものであり、内容は変わりません。事業性を評価する指標や項目を確認する際にご活用ください。

【財務】（6つの指標）

- ① **売上増加率**：キャッシュフローの源泉。企業の成長ステージの判断に有効な指標です。
- ② **営業利益率**：事業性を評価するための、本業の収益性を測る重要指標です。
- ③ **労働生産性**：成長力、競争力等を評価する指標です。キャッシュフローを生み出す収益性の背景となる要因として考えることもできます。
- ④ **EBITDA 有利子負債倍率**：有利子負債がキャッシュフローの何倍かを示し、有利子負債の返済能力を図る指標の一つです。
- ⑤ **営業運転資本回転期間**：過去の値と比較することで、売上増減と比べた運転資本の増減を計測し、回収や支払等の取引条件の変化による必要運転資金の増減を把握するための指標です。
- ⑥ **自己資本比率**：総資本のうち自己資本が占める比率を示す指標であり、安全性分析の最も基本的な指標の一つです。

＜経済産業省 HP より TSR 作成＞

調査年月日：2018/6/20 TSR 企業コード：012345678 D-U-N-S：12-345-6789 法人番号：0104019999993

東京商工製作所（株）
トウキョウシヨウコウセイサクショ
所在地：〒103-0027 東京都千代田区大手町3-4-5 東京商工本社ビル
TEL：03-0000-0000 FAX：03-0000-0000
URL：http://www.tsr-net.co.jp



ローカルベンチマークは企業の経営状態の把握を行うツールとして、経済産業省より公開されている事業性評価の指標です。TSR REPORTの情報から「財務情報」（6つの指標）と「非財務情報」（4つの視点）の観点で新たにまとめた内容となります。

ローカルベンチマーク（財務）

比率名	分類	2016年3月期		2017年3月期		2018年3月期		標準比率 （その他種別用機械器具製造業）
		算出基礎	比率	算出基礎	比率	算出基礎	比率	
売上増加率	売上持続性	-294,808	%	59,029	%	-100,207	%	%
		9,051,322	-3.26	8,756,514	0.67	8,815,543	-1.14	1.77
営業利益率	収益性	176,770	%	106,905	%	155,000	%	%
		8,756,514	2.02	8,815,543	1.21	8,715,336	1.78	7.23
労働生産性	生産性	176,770	千円	106,905	千円	155,000	千円	千円
		382	463	384	278	386	402	2,317
EBITDA 有利子負債倍率	健全性	1,645,292	倍	1,703,835	倍	1,775,951	倍	倍
		219,331	7.50	155,162	10.98	198,661	8.94	-0.96
営業運転資本回転期間	効率性	1,999,811	ヶ月	2,101,174	ヶ月	2,267,296	ヶ月	ヶ月
		729,709	2.74	734,628	2.86	726,278	3.12	2.32
自己資本比率	安全性	3,317,359	%	3,318,672	%	3,324,853	%	%
		8,747,645	37.92	8,771,116	37.84	8,672,388	38.34	49.01

※上記、6つの指標は、TSRが定めた勘定科目に入力した数値をもとに算出しています。

ローカルベンチマーク（非財務：経営者への着目）

■ 経営者への着目

現在、東京都産業機械協議会会長などの公職を務める。
＜経営ビジョン＞各種産業機械の販売を通じて豊かな社会の実現に寄与する。
＜後継者の有無＞子息が事業を継承することである。

ローカルベンチマーク（非財務：事業への着目）

■ 事業内容

事業内容	構成比
建設用コンベア製造	35.7%
工業用コンベア製造	23.5%
ムービングウォーク製造	21.4%
工場用コンベア製造	19.4%

■ 事業内容詳細

建設工事用ベルトコンベア（土砂、資材類の運搬用）を中心とし、工場内ベルトコンベア、農作業用コンベア、エスカレーター・ムービングウォーク、スキー様リフトと言った運搬器具類の製造を行っている。業界では中堅処に位置する業者である。
＜IT/イノベーション活用＞各事務所を繋いだ業務決済システムの導入を検討しており、業務効率化向上が期待される。
＜反社会的勢力排除事項＞社外HPに「反社会的勢力排除宣言」を掲示している。

TSR 企業情報利用約款 (抜粋)

第 15 条 (利用相当損害金)

- 当社は、利用者が次の各号のいずれかに該当した場合には、当該利用者に対し、利用相当損害金(本商品を正当な権利なく利用したことに対する割増利用料金の性質を有する金銭をいいます。以下同じ)を請求することができるものとします。
 - 第 23 条第 1 項で規定する消去廃棄期間を超えて本商品の全部又は一部を保有しているとき(利用の有無は問いません)又は消去廃棄期間内に本商品を利用したとき。
 - 本商品の全部又は一部を第三者に開示等したとき又は第三者が利用可能な状態に置いたとき。
- 利用相当損害金の額は、次に掲げる通りとします。なお、当社が利用料金の割引に応じている場合(本商品の試用等のために無料で提供した場合を含み、これに限りません)は、割引後の利用料金を利用相当損害金の算出の基礎とせず、料金表を用います。
 - 前項第 1 号の利用相当損害金は、次の計算式により算出します。なお、計算結果に小数点以下の端数が生じた場合は、小数点以下第一位を四捨五入します。
 <計算式>

$$[\text{利用相当損害金}] = [\text{本商品の利用料金}] \times 2 \times [\text{本利用権を喪失した日から消去及び廃棄日までの日数} / 365]$$
 - 前項第 2 号の利用相当損害金は、次の①と②を合算した額とします。
 - ①第三者が特定できる場合は、その第三者 1 名につき、対象となる本商品の利用料金に相当する額。なお、利用者が本利用権を喪失した後も、その第三者が本商品を保有しているときは(利用の有無は問いません)、保有している第三者 1 名ごとに前号の規定により計算した額を加算します。
 - ②上記①により特定された第三者のほか(特定された第三者が存在しない場合を含みます)、本商品の全部又は一部の開示等を受けた第三者がいる可能性がある場合又は第三者が利用可能な状態に置いた場合(例えば、本商品を公開した場合や送信可能化した場合など)は、上記①により算出された額に加えて、対象となる本商品の利用料金の 3 倍に相当する額

第 25 条 (違約金)

- 当社は、利用者が本商品の全部又は一部を紛失し、又は盗難に遭ったことにより当社に損害が生じた場合には、利用者に対し、違約金を請求することができるものとします。
- 違約金の額は、対象となる本商品の利用料金に相当する額とします。なお、当社が利用料金の割引に応じている場合(本商品の試用等のために無料で提供した場合を含み、これに限りません)は、割引後の利用料金を違約金の算出の基礎とせず、料金表を用います。

データライセンス規定 (抜粋)

第 1 条 (本データを利用することができる者の範囲)

- 本データを利用することができる者の範囲は、次に掲げる通りとします。
 - 利用者が法人の場合 利用者自身(法人格を基準にした 1 法人)に限り利用することができます。
 - 利用者が法人格のない団体の場合 法人の場合に準じるものとします。
 - 利用者が個人の場合 利用者本人に限り利用することができます。
- 利用者が法人又は団体の場合は、利用者の役員及び職員のうち必要最小限の者に限り、利用者のために本データを取扱わせることができます。ただし、利用者は、役員又は職員の行為であることを理由として、当社に対する責任を免れることはできないものとします。

第 3 条 (複製等の制限)

- 利用者は、本データの複製等を、次に掲げる範囲内で、かつ、利用者が利用するために必要最小限の範囲内に限りすることができます。ただし、編集制限又はコピーガード等の保護がなされている場合は、それらを不正に逃れる行為をしてはなりません。
 - 複製(電磁的記録によるものを含みます。以下同じ)すること。
 - 翻訳すること。
 - 利用者が作成する書類・資料等に転載すること。
 - 本データを基にした統計資料を作成すること。
- 本データを複製したもの、翻訳したもの、転載した部分及び本データを基にした統計資料(以下「複製物等」といい、電磁的記録によるものを含みます)の利用条件は、原本である本データと同一とし、利用者は、原本において禁止又は制限されている行為を、複製物等においてもしてはなりません。
- 利用者は、複製物等に関して、本データの利用権の範囲を超えて、一切の権利主張をしてはなりません。また、利用者の役員及び職員に対し、一切の権利主張をさせてはなりません。

第 4 条 (禁止事項)

- 利用者は、本データを利用するにあたり、次に掲げる行為をしてはなりません。
 - 本データを第三者に開示若しくは提供(以下「開示等」といいます)又は漏えいすること。なお、次に掲げる事例は、禁止される行為に含まれますが、これらに限りません。
 - ①情報主体に開示等すること。
 - ②訴訟や許認可申請等の法的手続で用いること。
 - ③株式上場手続、適時開示情報、有価証券報告書等で用いること。
 - ④親会社、子会社その他の関連会社に開示等すること。
 - 本データの内容を口頭で他人に告げるなど間接的に開示又は漏えいすること。
 - 本データが当社から提供されたという事実を第三者に開示又は漏えいすること。
 - 前条の規定により許諾された範囲を超えて本データの複製等を行うこと。
 - 本データを利用者の事業外の目的で利用すること。また、事業の目的での利用でも第三者から受託した業務のため(例えば、第三者から受託したテレコール業務の架電先リストとして利用するなど)に利用すること。
 - 本データを第三者に開示等する文書、資料又は他のデータベース等のため(例えば、正確性を確保するための補強資料として照合するなど)に利用すること。
 - 本データを日本国外に持ち出すこと。また、日本国内にある本データに電気通信回線等を用いて日本国外からアクセスすること。
 - 本データを法令に違反する目的、公序良俗に反する目的又は第三者の権利を不当に侵害する目的で利用すること。
 - 前各号で規定するほか、利用者が本データを利用することにより当社の営業行為に悪影響を与え又は損害を生じさせること。

《ご注意》

- 上記の規定は、TSR REPORT の利用に適用される「TSR 企業情報利用約款」(以下「利用約款」といいます)の規定を抜粋したものです。全文は、当社のウェブサイトをご参照ください。
https://www.tsr-net.co.jp/static/agreement2020/02_tsrcpinfo2020.pdf
- この抜粋は、2020 年 3 月 30 日現在の利用約款に基づき作成しています。なお、利用約款は変更することがあります。変更した場合は変更後の利用約款を適用します。
- この抜粋と正文である利用約款の規定が矛盾抵触する場合、その部分は、正文である利用約款の規定を優先して適用します。



〒100-6810 東京都千代田区大手町 1-3-1 JA ビル
TEL : 03-6910-3111 FAX : 03-5221-0700

本マニュアルは弊社ホームページ (<https://www.tsr-net.co.jp>) にも PDF 形式で掲載しております。