

## DUGA カッター for ブログ 改

この度は、CSV カッターをお買い上げいただきまして誠にありがとうございます。

DUGA カッター for ブログ 改は、CSV カッターに付属している特典ソフトウェアです。

当ソフトウェアは、名前の通り、[APEX アフィリエイトシステム](#)の DUGA 専用のツールになっています。

では、早速説明していきたいと思います。

duga-cutter-kai.exe をクリックすると、以下のような画面が立ち上がります。



一番最初に起動したときには、APEX アフィリエイトシステムのアフィリエイト ID が空欄になっていますので、APEX アフィリエイトシステムのアフィリエイト ID

を入力して、「ID セット」ボタンをクリックして下さい。

APEX アフィリエイトシステムのアフィリエイトタグは、「アフィリエイト ID-01」のような形式ですが、アフィリエイト ID の欄には、「アフィリエイト ID」のみを入力して下さい。

バナー ID は、01～10 までを選択できるようにしています。

一度、「ID セット」ボタンをクリックすると、データが保存されますので、次の起動時には自動的にアフィリエイト ID を読み込んでくれます。

アフィリエイト ID をセットしたら、次に使用する RSS を選択してください。



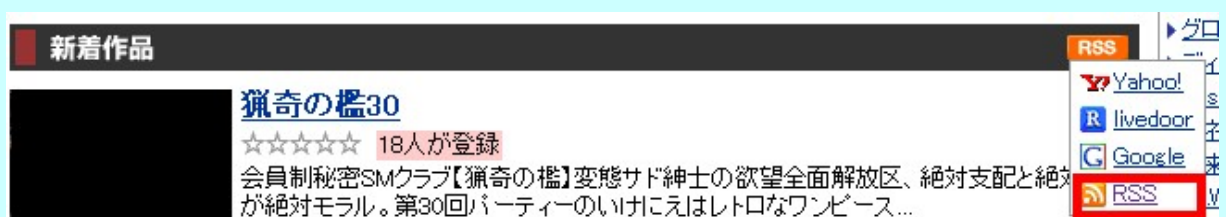
選択可能な RSS は、トップページ、レンタル動画、ハイビジョン作品、DVD トースター、SOD クリエイト、桃太郎映像出版、グローリークエスト、ピーターズ、ベイビーエンターテイメント、ナチュラルハイ、ラハイナ東海、オフィスケイズ、パラダイステレビ、JUMP、映天、CCD 企画、ディープス、プレステージ、FirstStar、ドグマ、未来(フューチャー)、シネマジック、アロマ企画、変態志向、ニューセクシャル、妄想族、TMA、ディスカバリー、milky、バニラ、アニマック、ネクストグループ(月額)、熟女チャンネル(月額)、ソフト・オン・デマンド(月

額)、関西マニア倶楽部(月額)、シャイ企画(月額)、ドラキュラ(月額)になっています。

DUGA の RSS は、トップページやレンタル動画などのカテゴリだけでなく、PPV に関してはレベル毎にあり、「あ行」だけでも77レベルもあって、全てのレベルの RSS を選択制にするのは無理なので、PPV に関してはレベルの一部を抜粋して組み込んでいます。

選択欄にない他のレベルの RSS を利用したい場合は、URL 直入力欄に URL アドレスを入力して下さい。

各レベルのページに移動すると、RSS の項目がありますので、一番下の「RSS」のところをクリックして下さい。



すると、RSS のページに移動しますので、アドレスをコピーして下さい。



そして、URL 直入力を選択して、RSS のアドレスを貼り付けて下さい。



RSS は、以下のように PPV と月額番組の2種類があり、

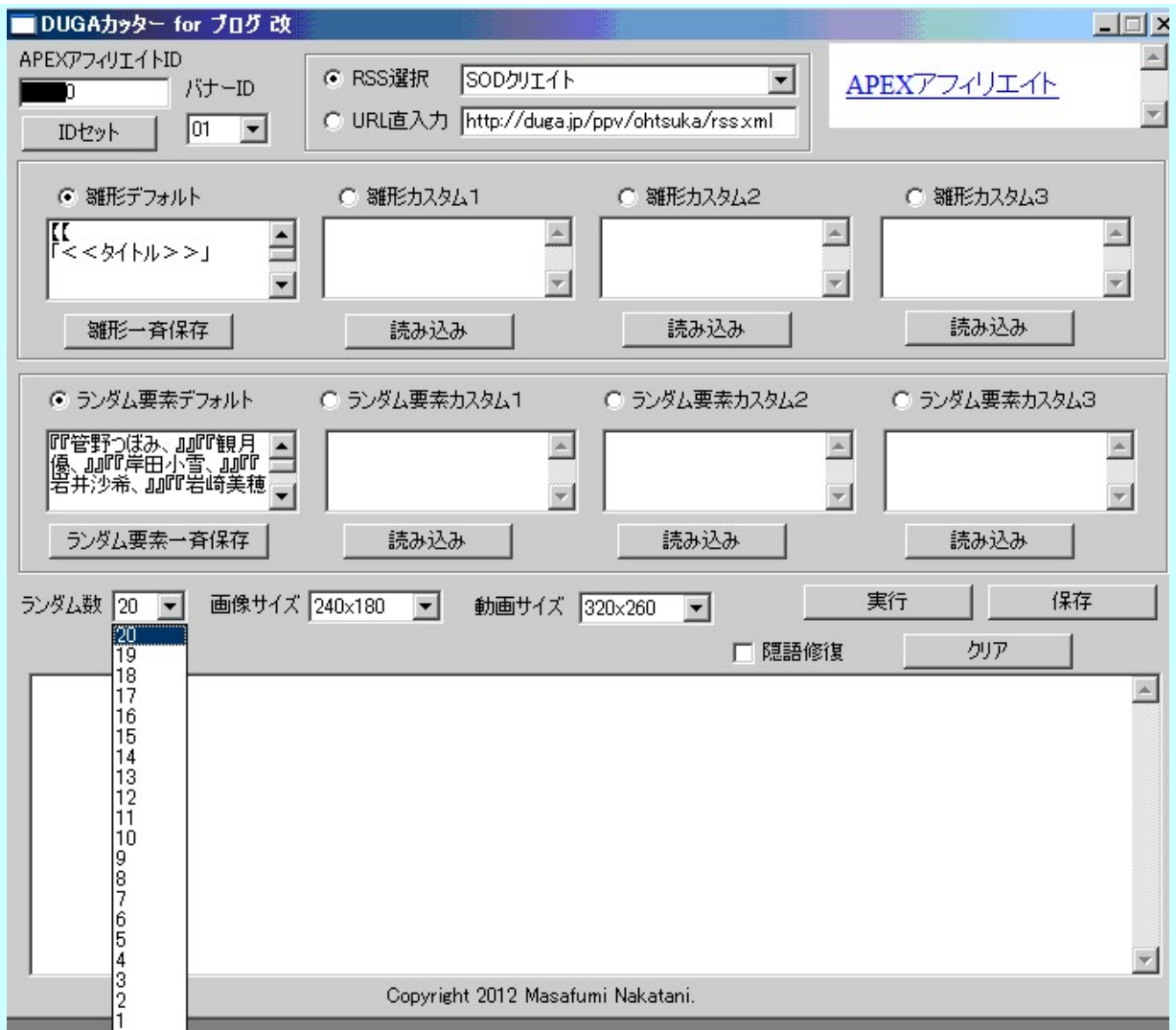
**http://duga.jp/ppv/●●●/rss.xml**  
**http://duga.jp/month/●●●/rss.xml**

パターンが違っています。

現時点での月額番組は選択欄に全て組み込んでいますが、URL 直入力は月額番組にも対応していますので、今後、番組が追加された場合にご利用いただけます。

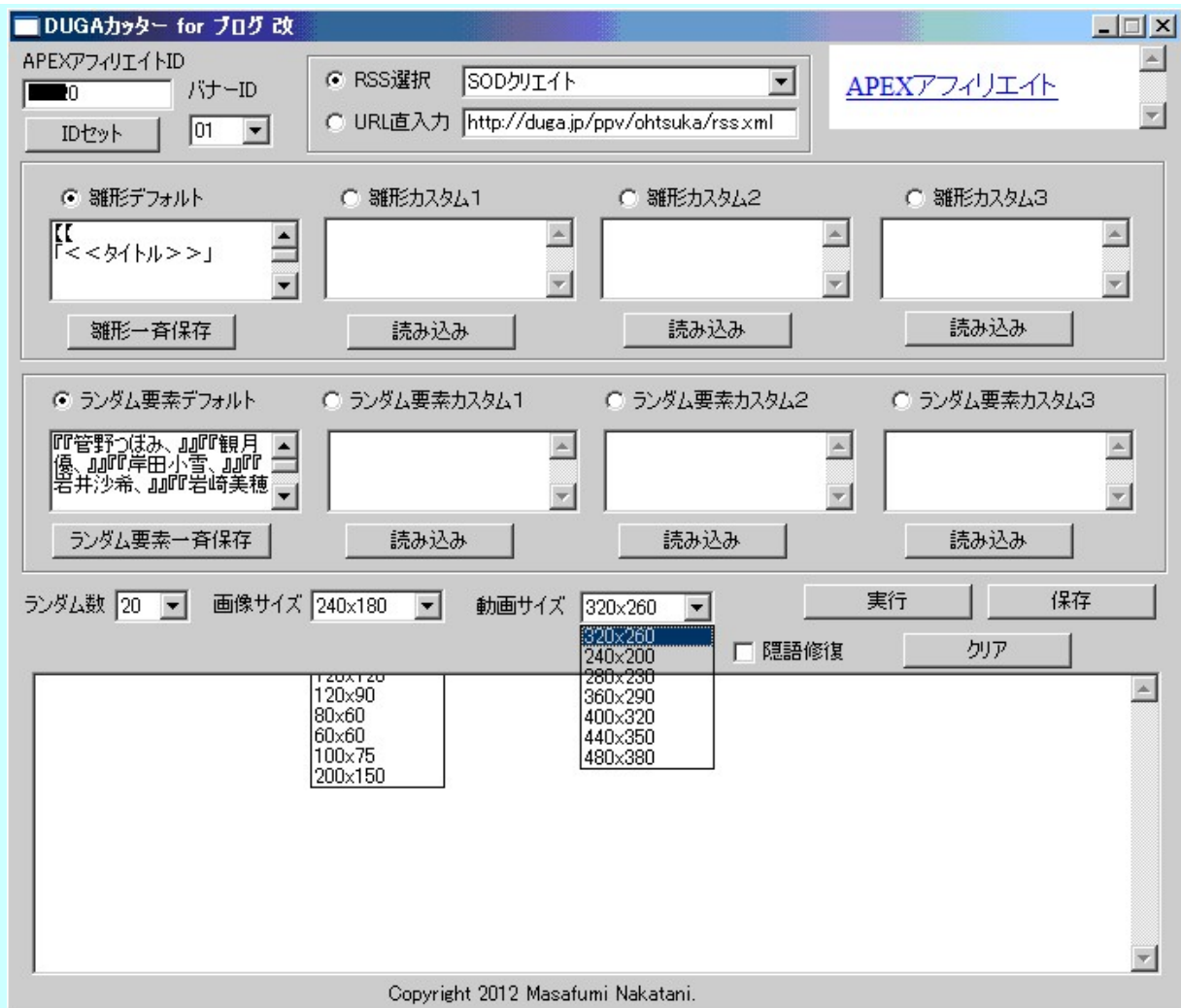
今のところ、美少女ゲームのカテゴリである  
**http://duga.jp/soft/**  
には RSS はないようです。

DUGA カッター for ブログ 改では、最初からデフォルトの雛形と、デフォルトのランダム要素が設定されていますので、APEX アフィリエイトシステムのアフィリエイト ID が入力されていれば、ランダム要素の数を選んで、画像サイズと動画サイズを選び、「実行」ボタンを押すだけで、すぐにデータが生成されます。



ランダム要素は1から20までが選択可能です。

画像サイズは、240×180、160×120、120×120、120×90、80×60、60×60、100×75、200×150ピクセルの8種類を、動画サイズは、320×260、240×200、280×230、360×290、400×320、440×350、480×380ピクセルの7種類を選択できるようにしてます。

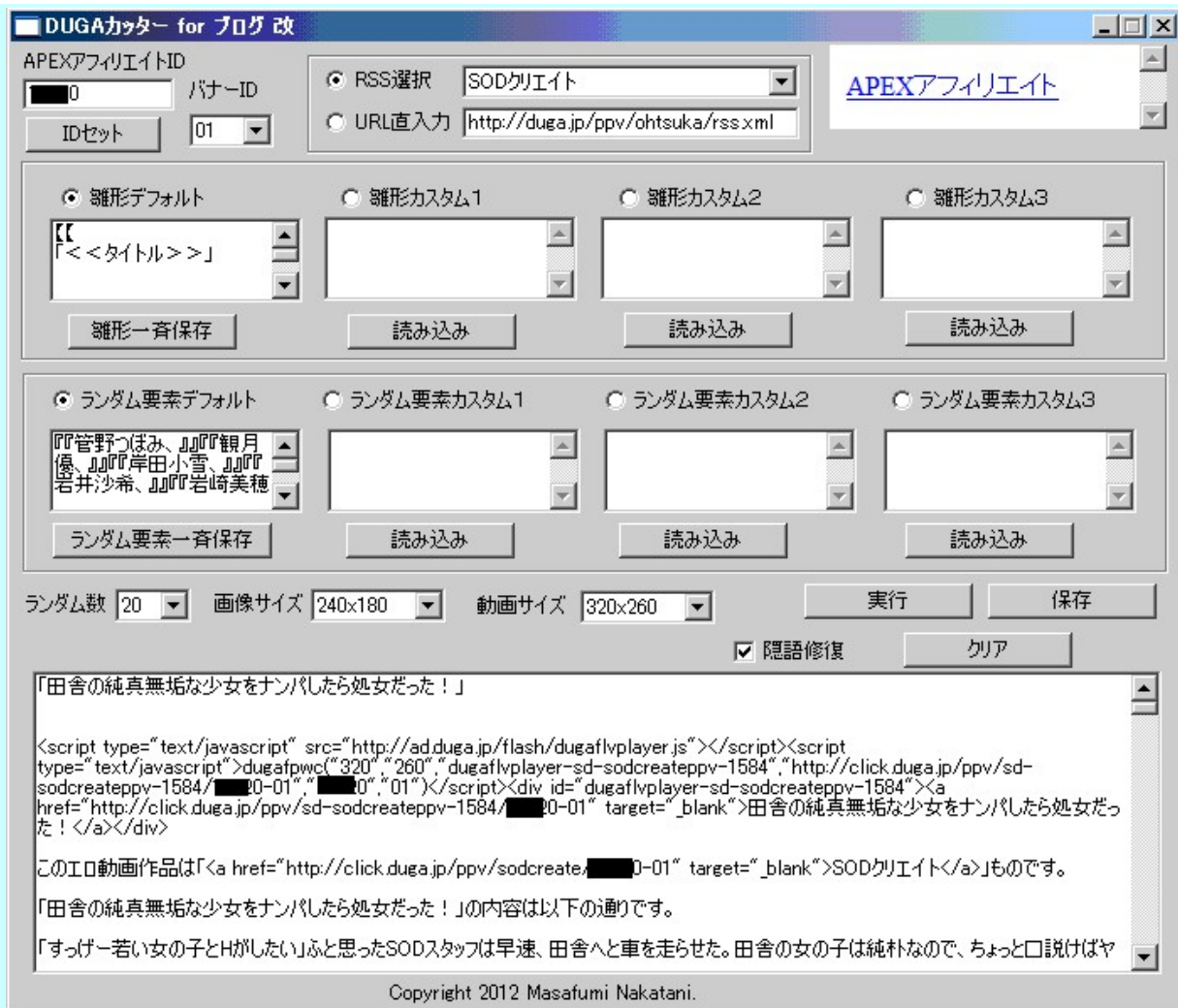


DUGA の RSS の画像は直リンクができませんので、直リンクできるスクリプト系に変換しています。

動画については、URL 情報を元に、宣伝素材として利用できるものに変換しています。

また、隠語修復にチェックを入れると、マ●コのような伏せ字を修復してくれます。

修復する伏せ字については CSV カッター1号と同じですので、CSV カッターの説明書を参照して下さい。



DUGA カッター for ブログ 改は、カスタマイズしなければ直感的に使えますので、CSV カッターと違って、初心者さんでも簡単に扱えるようになっています。

当ソフトウェアは、DUGA が提供している RSS からデータを抜き出していきますので、一度に作成できる記事はトップページの RSS では50個、その他は30個までとなっています。

元ネタが RSS なので、RSS が更新されないと新しい記事を作ることはできませんが、トップページは毎日50個以上は更新されているようなので、毎日記事を作るには充分だと思えます。

デフォルト雛形とデフォルトのランダム要素を使うと、以下のようなデータが作成されます。

「田舎の純真無垢な少女をナンパしたら処女だった！」

<script type="text/javascript" src="http://ad.duga.jp/flash/dugaflvplayer.js">

このエロ動画作品は「<a href="http://click.duga.jp/ppv/sodcreate/■■■■0-01" targ

「田舎の純真無垢な少女をナンパしたら処女だった！」の内容は以下の通りです。

「すっげー若い女の子とHがしたい」ふと思ったSODスタッフは早速、田舎へと車を走ら

この作品のカテゴリは「<a href="http://click.duga.jp/search/=/category=23/■■■■0

<script type="text/javascript" src="http://ad.duga.jp/affimage/sd-sodcreateppv

<a href="http://click.duga.jp/ppv/sd-sodcreateppv-1584/■■■■0-01" target="\_blan

AV女優さんには、岩崎美穂、吉原ミィナ、宮沢ユウコ、早瀬るか、相澤かな、村上かお



「周防ゆきこがSOD社内でユーザー様をご奉仕致します」

さすがにデフォルトのままデータを作成すると、複数ある雛形がランダムで使われるとはいえ、女優名のランダム要素以外はほぼ同じデータになってしまいますので、雛形やランダム要素はご自身で変更された方がいいかと思います。

ただし、雛形デフォルトやランダム要素デフォルトを直接編集して、「雛形一斉保存」や「ランダム要素一斉保存」ボタンを押してしまうと、データが上書きされてしまいますので、置換ルールを理解するまでは、デフォルトのところを直接編集するのではなく、デフォルトをいったんコピーし、メモ帳に貼り付け、そこで編集してから、雛形カスタム1～3や、ランダム要素カスタム1～3に貼り付けて、一斉保存ボタンをクリックするようにして下さい。

一斉保存すると、次の起動時に読み込んでくれます。

ただ、注意点として、データが大きい場合は、仕様上、全てを貼り付けることができませんので、いったんテキストファイルに保存してから、「読み込み」ボタンをクリックして、データを読み込んで下さい。

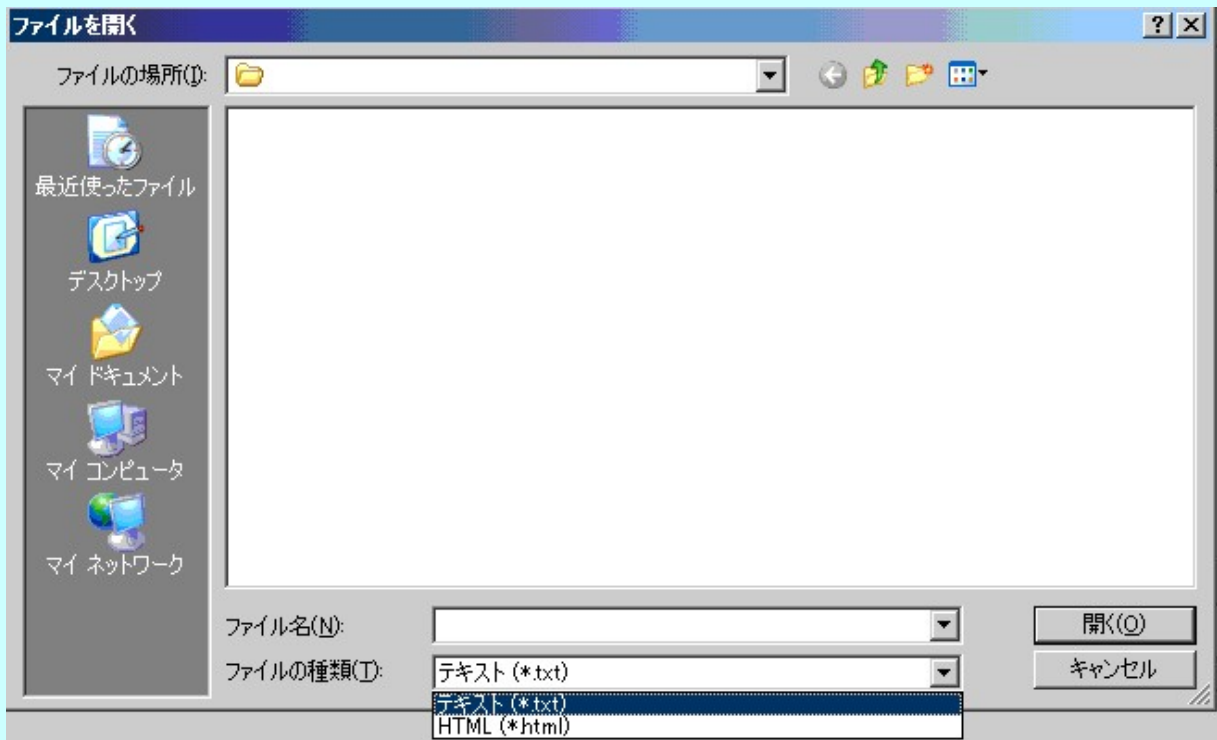
コピー＆ペーストでは貼り付け容量に制限がかかりますが、「読み込み」ボタンから読み込むと、大きなデータでも読み込むことができます。

読み込み形式は、「.txt」と「.html」に対応していますので、CSV カッター用に



作ったランダム要素も利用することができます。

デフォルトでは、「.txt」形式になっていますので、「.html」を読み込む場合は、ファイルの種類を選択して下さい。



雛形やランダム要素を読み込む場合は、CSV カッター同様、データは Shift-jis で作成するようにして下さい。

メモ帳で普通に保存すれば、Shift-jis 形式になります。

雛形は、CSV カッター2号のように複数用意することができ、複数ある場合はランダムで採用されます。

```
[[
「<<タイトル>>」

<<動画>>
このエロ動画作品は「<<レーベル>>」ものです。
「<<タイトル>>」の内容は以下の通りです。
<<説明文>>
この作品のカテゴリは「<<カテゴリ>>」です。
<<画像>>
<a href="<<アドレス>>" target="_blank">「<<タイトル>>」のサンプル動画はこちら</a>
AV女優さんには、<<ランダム>>明日花キララちゃんなどがいます。
]]

[[
「<<タイトル>>」

<<動画>>
このアダルト動画作品は「<<レーベル>>」ものです。
```

雛形のルールは、CSV カッター2号とほぼ同じになっているので、理解はしやすいかと思います。

まず、雛形は、**[[ と ]]**で囲んで下さい。

**[[ と ]]**内を一つの雛形として認識します。

**[[ と ]]**で囲まれていないと、雛形として認識しませんので、雛形が1パターンの場合でも、必ず**[[ と ]]**で囲むようにして下さい。

また、雛形を作る際は、<<タイトル>>、<<画像>>、<<動画>>、<<レーベル>>、<<説明文>>、<<カテゴリ>>、<<アドレス>>、<<ランダム>>というルールで作って下さい。

<<タイトル>>は作品タイトル、<<画像>>はアフィリエイト ID 入り URL アドレスを含むスクリプト系の画像、<<動画>>はアフィリエイト ID 入りの URL アドレスを含むスクリプト系の動画プレイヤー、<<レーベル>>は、アフィリエイト ID 入り URL アドレスを含むレーベル又は月額番組名、<<説明文>>は作品の説明文、<<カテゴリ>>はアフィリエイト ID 入り URL アドレスを含むカテゴリ、<<アドレス>>はアフィリエイト ID 入り URL アドレス、<<ランダム>>は埋め込むランダム要素になっています。

DUGA カッター for ブログ 改は、3ヶ所ランダム要素が使える CSV カッターと違って、1ヶ所しかランダム要素が使いませんので、雛形を複数パターン作っておいた方がワンパターンにならなくていいかと思います。

デフォルトのランダム要素は以下のようになっています。

```
『『管野つぼみ、』』 『『観月優、』』 『『岸田小雪、』』 『『岩井沙希、』』 『『岩崎美穂、』』 『『  
『『早見るり、』』 『『早坂ひとみ、』』 『『早瀬るか、』』 『『早川瀬里奈、』』 『『相戸愛、』』 『  
『『富永ひろ美、』』 『『富永みどり、』』 『『富永ルナ、』』 『『武藤クリア、』』 『『舞織瑠姫、』』  
『『松島りょう、』』 『『松嶋杏、』』 『『松波朋花、』』 『『松葉まどか、』』 『『上原いずみ、』』  
『『堀内まい、』』 『『本山優希、』』 『『本田ナミ、』』 『『麻生葉子、』』 『『麻川麗、』』 『『麻  
『『高野あゆみ、』』 『『高野容子、』』 『『高梨風花、』』 『『合沢萌、』』 『『国見奈々、』』 『『
```

ランダム要素のルールとしては、ランダムに使う要素を『『 』』内で囲んで下さい。

『『管野つぼみ、』』『『観月優、』』だと、ランダム要素は、「管野つぼみ、」と「観月優、」になります。

ランダム要素の中に「、」を含んでいるのは、連続して使う場合は、「AV 女優さんには、管野つぼみ、観月優、波多野結衣ちゃんなどがいます」という文章にするためです。

ランダム要素には html タグも使えますので、『『<a href="アドレス" target="\_blank">説明文</a>』』のようなことも可能です。

デフォルトのまま使ってもいいですが、CSV カッターで作成したデータなんかをランダム要素にすると、すごく効果的だと思います。

```
『『<A HREF = "http://[REDACTED].com/av/結城鈴.html" target="_blank">結城鈴</A>、』』  
『『<A HREF = "http://[REDACTED].com/av/月島アスカ.html" target="_blank">月島アスカ</A>、』』  
『『<A HREF = "http://[REDACTED].com/av/月島うさぎ.html" target="_blank">月島うさぎ</A>、』』  
『『<A HREF = "http://[REDACTED].com/av/月島のお.html" target="_blank">月島のお</A>、』』  
『『<A HREF = "http://[REDACTED].com/av/月野真夜.html" target="_blank">月野真夜</A>、』』  
『『<A HREF = "http://[REDACTED].com/av/月野姫.html" target="_blank">月野姫</A>、』』  
『『<A HREF = "http://[REDACTED].com/av/月羽理名.html" target="_blank">月羽理名</A>、』』  
『『<A HREF = "http://[REDACTED].com/av/元木ひなよ.html" target="_blank">元木ひなよ</A>、』』  
『『<A HREF = "http://www.[REDACTED].com/movie/綾瀬しおり.html" target="_blank">綾瀬しおり</A>、』』  
『『<A HREF = "http://www.[REDACTED].com/movie/綾瀬ティアラ.html" target="_blank">綾瀬ティアラ</A>、』』  
『『<A HREF = "http://www.[REDACTED].com/movie/綾瀬はるな.html" target="_blank">綾瀬はるな</A>、』』  
『『<A HREF = "http://www.[REDACTED].com/movie/綾波優.html" target="_blank">綾波優</A>、』』  
『『<A HREF = "http://www.[REDACTED].com/movie/鮎川ともみ.html" target="_blank">鮎川ともみ</A>、』』  
『『<A HREF = "http://www.[REDACTED].com/movie/安達このみ.html" target="_blank">安達このみ</A>、』』  
『『<A HREF = "http://www.[REDACTED].com/movie/安乃美々.html" target="_blank">安乃美々</A>、』』  
『『<A HREF = "http://www.[REDACTED].com/movie/安部香織.html" target="_blank">安部香織</A>、』』
```

あと、「保存」ボタンをクリックすると、記事データの保存ができるわけですが、保存場所の指定はできず、必ず、「save」フォルダ内に保存されます。

| 名前                        | サイズ   | 種類          | 更新日時             |
|---------------------------|-------|-------------|------------------|
| h2012-04-17-15-50-27.html | 46 KB | HTML ドキュメント | 2012/04/17 15:50 |
| h2012-04-17-15-50-27.txt  | 45 KB | テキスト ドキュメント | 2012/04/17 15:50 |
| h2012-04-18-09-57-42.html | 47 KB | HTML ドキュメント | 2012/04/18 9:57  |
| h2012-04-18-09-57-42.txt  | 45 KB | テキスト ドキュメント | 2012/04/18 9:57  |
| h2012-04-18-14-39-30.html | 48 KB | HTML ドキュメント | 2012/04/18 14:39 |
| h2012-04-18-14-39-30.txt  | 45 KB | テキスト ドキュメント | 2012/04/18 14:39 |

データ名は、**h+日付+.txt**と、**h+日付+.html**の2種類が作成され、**html**の方は、改行を<br>に置換していますので、プレビューとして見るのに適しています。

それと、「data」フォルダ内には設定上のテキストファイルを保存していますので、削除したり、直接編集したりはしないで下さい。

あと、作品の説明文などはご自身でリライトした方がいいとは思いますが、ある程度機械的に行いたい場合は、CSV カッター3号でリライトできるように雛形を編集しておいてもいいかと思います。

```

[[
「<<タイトル>>」

<<画像>>

このエロ動画作品は「<<レーベル>>」ものです。

「<<タイトル>>」の内容は以下の通りです。

<!-- start -->
<<説明文>>
<!-- end -->

この作品のカテゴリは「<<カテゴリ>>」です。

<a href="<<アドレス>>" target="_blank">「<<タイトル>>」のサンプル動画はこちら</a>

AV女優さんには、<<ランダム>>明日花キララちゃんなどがいます。

]]

```

ただ、従来のCSV カッター3号はhtmlファイルしか読み込めませんので、テキストファイルを読み込む場合は、CSV カッター3号改をご利用下さい。

## 【制作環境】

**OS: Windows Xp(32ビット)**

**CPU: Athlon64 2GHz**

**メモリ: 1GB**

**HDD: 200GB**

## 【制作ソフト】

• **HC-wbRAD for PHP Version 1.2 ( PHP-5.2.13)**

• **HC-Standalone-B for PHP Version 1.8 ( PHP-5.2.13)**

各ソフトウェアのフォルダに、The PHP のライセンス(PHP-License.txt)と  
WINBINDER のライセンス(WinBinder-License.txt)を添付しています。

---

販売者名: 中谷昌文

住所: 〒640-8323 和歌山県和歌山市太田3-9-5-306

メールアドレス: [vedeocch.help@kagoya.net](mailto:vedeocch.help@kagoya.net)

メルマガ: <http://archive.mag2.com/0000279911/index.html>

販売 URL: <http://csv-cutter.info>

電話番号: 050-3440-1855

---

**Copyright 2012 Masafumi Nakatani.**