


ITALIANI NEL MONDO

Diaspora italiana in cifre



- A. di cittadini italiani (ed elettori a tutti gli effetti)
- B. di oriundi italiani (con origini, vicine o lontane, in Italia).
- C. di un *Mondo in italiano*, *italo-fonia* e di *italo-sintonia* (due o trecento milioni di persone che conoscono, amano e sono attratte dalla cultura del Bel Paese senza esserne cittadini od oriundi)

Sono chiaramente tre mondi diversi.
Più che di "altra Italia" si dovrebbe parlare di "altre Italie" che hanno in comune *il modo italiano di vivere*.

Dati e statistiche: oriundi italiani nel mondo

dati aggiornati al 1 gennaio 1996



oriundi italiani nel mondo

Oriundi italiani nel mondo		58.509.526
EUROPA		1.963.983
	Belgio	94.921
	Francia	1.530.563
	Germania	32.361
	Paesi Bassi	25.000
	Regno Unito	90.000
	Spagna	3.960
	Svizzera	0
AFRICA		
	Sud Africa	39.120
NORD AMERICA		
		16.098.248
	Canada	596.000
	U.S.A.	15.502.248
CENTRO AMERICA		
		18.571
	Messico	15.000
SUD AMERICA		
		39.822.000
	Argentina	15.880.000
	Brasile	22.753.000
	Cile	150.000
	Uruguay	1.000.000
ASIA		
		5.170
OCEANIA		
		546.035

Dati e statistiche: cittadini italiani nel mondo

dati aggiornati al 30 aprile 2004

Cittadini italiani all'estero		3.965.867
EUROPA		2.236.157
	Belgio	281.170
	Francia	373.327
	Germania	662.799
	Paesi Bassi	30.211
	Regno Unito	165.403
	Spagna	34.734
	Svizzera	521.146
AFRICA		69.545
	Sud Africa	38.280
NORD AMERICA		357.724
	Canada	131.952
	U.S.A.	225.772
CENTRO AMERICA		14.561
	Messico	2.266
SUD AMERICA		1.101.659
	Argentina	547.786
	Brasile	294.494
	Cile	34.997
	Uruguay	55.220
	Venezuela	126.553
ASIA		26.094
OCEANIA		121.966

Missioni, Missionari e Operatori Pastoral

per gli emigrati italiani al 30/04/04

PAESI	COLLETTIVITA' ITALIANE	MISSIONI E CENTRI	MISSIONARI	RELIGIOSE	OPER. PAST. LAICI
Paesi Europei					
<i>Benelux</i>	335.249	27	21	5	4
<i>Francia e Monaco</i>	361.988	29	26	6	1
<i>Germania e Scandinavia</i>	718.563	87	79	35	35
<i>Gran Bretagna e Irlanda</i>	165.403	8	10	11	
<i>Svizzera</i>	521.146	69	74	109	15
<i>Austria</i>	10.6125	1	1		
<i>Portogallo</i>	2.874	1	1		
<i>Spagna</i>	34.734	1	1		
<i>Malta</i>	1.145	1	1		
<i>Altri Paesi</i>	85.043				
	2.236.157	224	214	166	55
Paesi Extra Europei					
<i>Canada</i>	125.852	60	80		
<i>U.s.a.</i>	214.686	95	130		
Totale	340.538				
<i>Argentina</i>	587.434		5		
<i>Brasile</i>	284.136		4		
<i>Venezuela</i>	121.983		2		
Totale America Latina	1.142.133	100	130		
<i>Oceania</i>	153.045	30	40		
<i>Africa</i>	68.470	15	15		
<i>Asia</i>	25.524	7	7		
TOTALE	3.965.867	461	516	175	55

Fonti: MAE, Migrantes ed elaborazioni

1) Cifre basate sui dati dell'Anagrafe consolare del mese di gennaio 2001: riguardano solo i cittadini italiani "di passaporto" e non comprendono 50-60 milioni di "oriundi", numerosi soprattutto nei Paesi americani. Le cifre dei cittadini, a detta degli esperti, peccano per difetto.

2) Sono esclusi i missionari a riposo o impegnati in attività assistenziali o di studio. Sono invece compresi gli incardinati all'estero, i diaconi permanenti e i "sacerdoti accompagnatori" della Francia. mentre per i Paesi europei i dati, aggiornati al mese di settembre 2001, sono accertati sia per le missioni che per i missionari, per i Paesi extraeuropei esistono solo stime o dati incompleti: le cifre riportate, quindi, hanno valore indicativo

Grafici

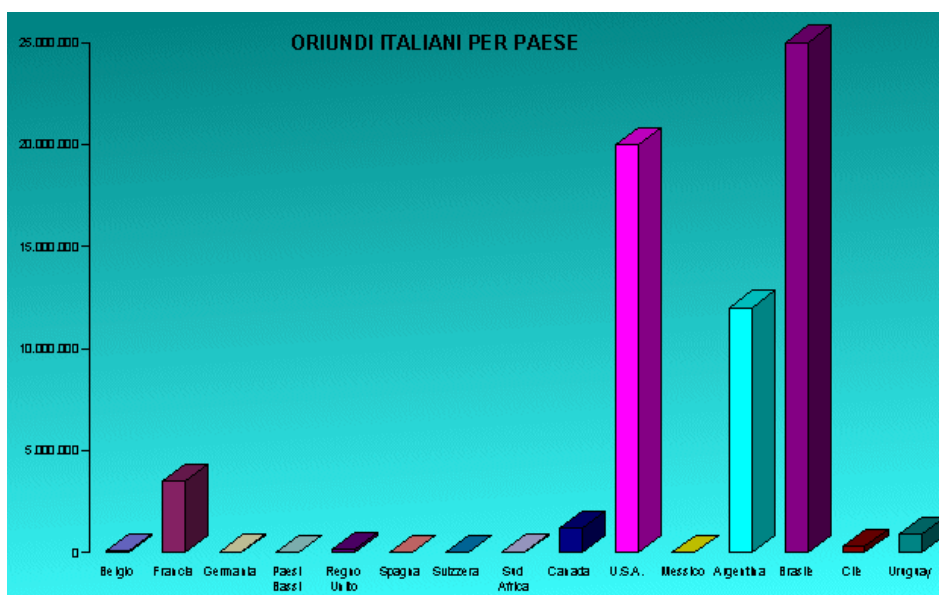
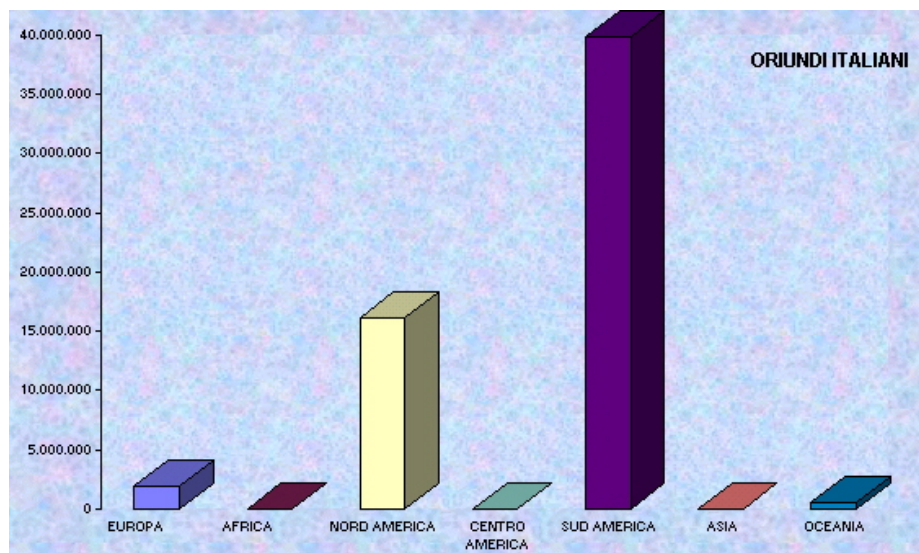
- ORIUNDI ITALIANI

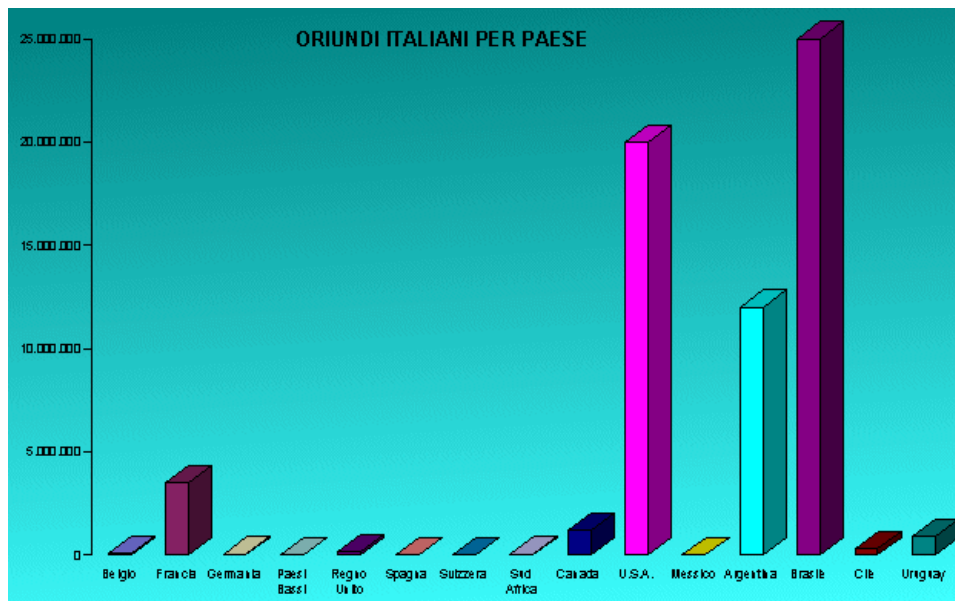
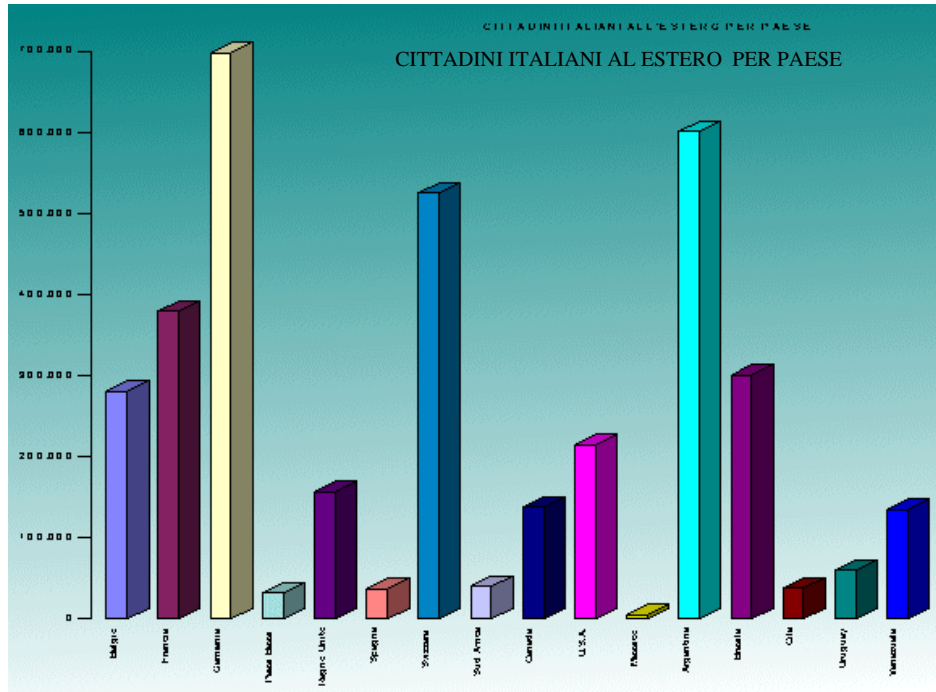
* ORIUNDI ITALIANI PER PAESE

- CITTADINI ITALIANI

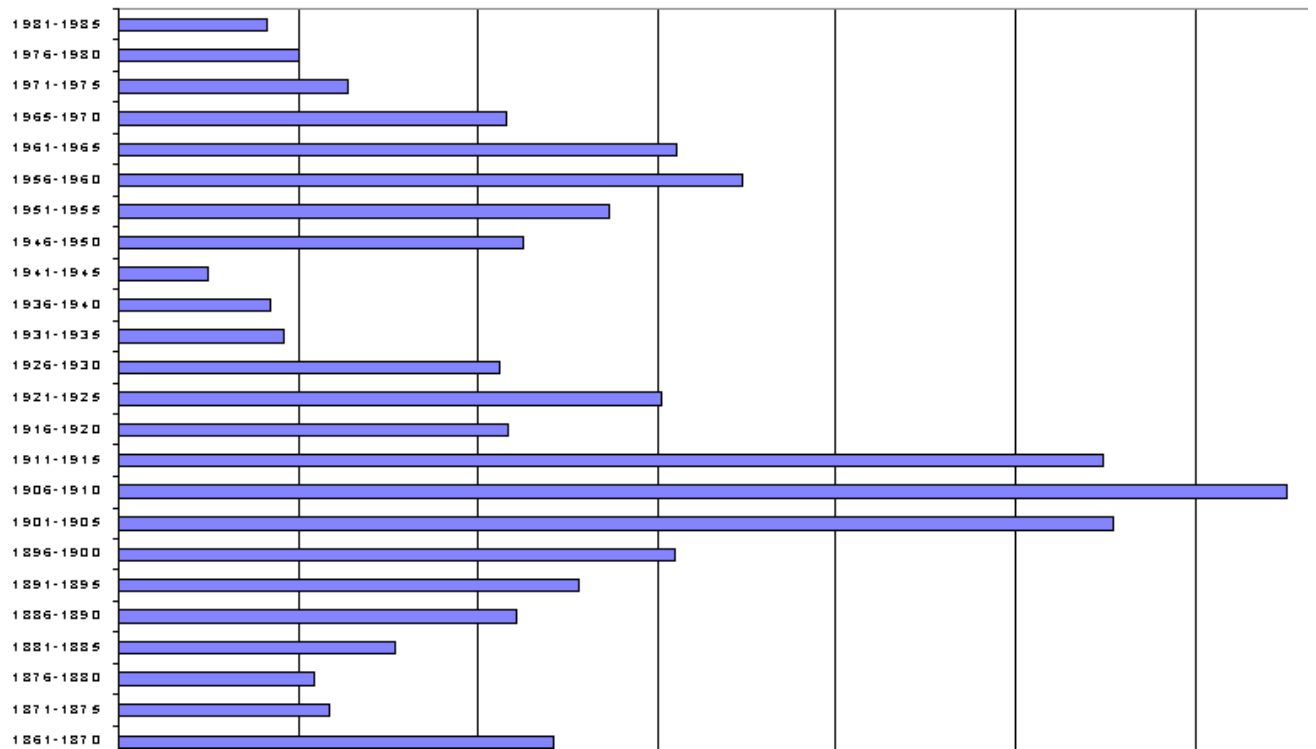
* CITTADINI ITALIANI PER PAESE

- GRAFICO COMPARATO





Emigrazione Italiana dal 1861 al 1985: 25.036.000



Fonte www.migrantes.it