



FIFA Beach Soccer World Cup
Dubai 2009

Technical Report and Statistics

16 – 22 November 2009

FIFA[®]

For the Game. For the World.



FIFA Beach Soccer World Cup
Dubai 2009

Technical Report and Statistics

Rapport technique et statistiques

Informe técnico y estadísticas

Technischer Bericht und Statistik

Table of contents



Foreword	4
Story of the tournament	9
Technical and tactical analysis	29
Trends and remarks	43
Statistics and team data	53
Results and ranking	54
Venues and stadiums	56
Match telegrams	57
Official FIFA awards	64
Statistics	66
Referees	75
Preliminary competition	76
Team data	82
FIFA delegation	114
Technical Study Group/Editorial	116



Ricardo Terra Teixeira
Chairman
Organising Committee
for the FIFA Beach Soccer
World Cup Dubai 2009

The fifth edition of the **FIFA Beach Soccer World Cup** was played in Dubai in 2009 amid a party atmosphere. The Asian continent was hosting the beach soccer tournament for the first time, and Dubai certainly lived up to its reputation as an extraordinary city, providing the teams and their legions of fans with an outstanding stadium and facilities. Jumeirah beach and the shuttle boat service that dropped spectators in front of the stadium will definitely go down in the annals of beach soccer.

This year, three of the 16 participating teams were newcomers to the competition – Côte d'Ivoire, Costa Rica and Switzerland – highlighting the constant evolution of this form of football, which is no longer the preserve of countries with a coastline.

Switzerland had a fantastic debut at the tournament, finishing runners-up. The architect of their success, Dejan Stankovic (9), wowed the crowds with his bicycle kicks and 16 goals, which earned him the adidas Golden Shoe award for top goalscorer and the adidas Golden Ball for player of the tournament, as voted by journalists. The Brazilians were crowned world champions for the fourth year in a row after winning the final by some distance, and their goalkeeper Mao (1), like an idol guarding a temple, went home with the adidas Golden Glove award.

Portugal overcame a combative Uruguayan side to secure third place, while Japan and Russia were joint winners

of the Fair Play Award in recognition of their exemplary conduct on the pitch and towards their opponents.

Beach soccer is currently undergoing great development and the World Cup is an increasingly attractive tournament, with no fewer than 13 countries having submitted bids to host the 2011 and 2013 editions.

We hope you enjoy reading the detailed and in-depth analysis of the Dubai tournament prepared by the FIFA Technical Study Group and look forward to seeing you in 2011.

A handwritten signature in black ink, appearing to read 'Ricardo Terra Teixeira', with a small flourish at the end.

Ricardo Terra Teixeira
Chairman of the Organising Committee

Jérôme Valcke
FIFA Secretary General



Jérôme Valcke
FIFA Secretary General

La Coupe du Monde de Beach Soccer de la FIFA

a connu à Dubaï une cinquième édition placée sous le signe de la fête. Le continent asiatique accueillait pour la première fois l'élite du beach soccer et Dubaï n'a pas failli à sa réputation de ville extraordinaire en offrant aux équipes et à leurs nombreux supporters un stade et des installations remarquables. La plage de Jumeirah et ses bateaux navettes déposant les spectateurs à l'entrée du stade feront date dans l'histoire du beach soccer.

Cette année, trois des seize qualifiés découvraient la compétition : la Côte d'Ivoire, le Costa Rica et la Suisse, illustrant l'évolution constante d'un football qui n'est plus l'apanage des régions de bord de mer.

La Suisse a d'ailleurs réalisé un très beau parcours pour sa première participation en se hissant jusqu'en finale de la compétition. Artisan de cette réussite, Dejan Stankovic (9), impressionnant par ses nombreux retournés acrobatiques et auteur de 16 buts, a reçu le Soulier d'Or adidas du meilleur buteur et le Ballon d'Or adidas consacrant le meilleur joueur du tournoi d'après les votes des journalistes. Pour la quatrième année consécutive, les Brésiliens ont soulevé le trophée des champions du monde en remportant largement la finale et Mao (1), le gardien de leur temple, a reçu le Gant d'or adidas.

Enfin le Portugal s'est offert une belle troisième place face à une équipe d'Uruguay combative. Le Japon et la

Russie ont partagé le prix du Fair-play, en récompense de leur bonne conduite sur le terrain et envers leurs adversaires.

Le beach soccer est définitivement en pleine progression et la Coupe du Monde une compétition de plus en plus convoitée. Pas moins de treize pays se sont portés candidat à l'organisation des éditions 2011 ou 2013.

Nous vous souhaitons une bonne lecture de cette analyse détaillée et approfondie réalisée par le Groupe d'Étude Technique de la FIFA lors du tournoi de Dubaï, et vous donnons rendez-vous en 2011.

Ricardo Terra Teixeira
Président de la commission
d'organisation

Jérôme Valcke
Secrétaire Général
de la FIFA

La Copa Mundial de Beach Soccer de la FIFA

celebró en 2009 su quinta edición en Dubái con el marco de un gran fiesta. El continente asiático organizaba por primera vez esta competición y Dubái hizo honor a su fama de ciudad extraordinaria, ofreciendo a los equipos y aficionados un estadio y unas instalaciones de primera. La playa de Jumeirah y los barcos que dejaban a los espectadores en el estadio harán historia en el fútbol playa.

Este año, tres de los dieciséis equipos clasificados eran recién llegados: Costa de Marfil, Costa Rica y Suiza dieron muestra de la evolución constante de un fútbol que ya no es propiedad exclusiva de los países costeros.

Suiza logró un resultado impresionante para ser la primera vez que participaba, al quedar subcampeona. El artífice de este éxito, Dejan Stankovic (9), tremendo en sus acrobacias y autor de 16 tantos, recibió la Bota de Oro de adidas al máximo goleador y el Balón de Oro de adidas al mejor jugador, elegido por los periodistas. Por cuarta vez consecutiva, los brasileños se hicieron con el trofeo de campeones gracias a una victoria apabullante, y Mao (1), el portero, se llevó el Guante de Oro de adidas.

Por su parte, Portugal ocupó un merecido tercer puesto al derrotar a un Uruguay luchador. Japón y Rusia compartieron el Premio Fair Play en recompensa por su buena conducta en el terreno de juego y frente a sus adversarios.

El fútbol playa está en pleno auge y la Copa Mundial es un trofeo codiciado. Nada menos que 13 países han solicitado la organización de las ediciones de 2011 y 2013.

Esperamos que la lectura de este análisis detallado y profundo realizado por el Grupo de Estudio Técnico de la FIFA del torneo de Dubái les resulte de interés. ¡Nos vemos en 2011!

Ricardo Terra Teixeira
Presidente de la Comisión
Organizadora

Jérôme Valcke
Secretario General
de la FIFA

Die FIFA Beach-Soccer-Weltmeisterschaft bot auch bei ihrer fünften Ausgabe eine einmalige Kulisse. Dubai wurde seinem Ruf als pulsierende Metropole vollauf gerecht und bot den Teams und den zahlreichen Fans bei der Asien-Premiere der Beach-Soccer-Elite mit einem spektakulären Stadion einen erstklassigen Rahmen. Der Jumeirah-Strand und sein Hafen, der gleichsam als Zugang zum Stadion diente, werden der Beach-Soccer-Welt zweifellos noch lange in Erinnerung bleiben.

Unter den 16 Teams, die dieses Jahr mit dabei waren, tummelten sich gleich drei Neulinge: die Elfenbeinküste, Costa Rica und die Schweiz. Dies zeigt, dass Beach-Soccer von den Küstengebieten aus längst auch das Inland erobert hat.

Bei ihrer WM-Taufe gelang der Schweiz gleich der Einzug ins Finale. Dejan Stankovic (9), der das Publikum mit seinen akrobatischen Einlagen ein ums andere Mal verzauberte, hatte mit seinen 16 Toren wesentlichen Anteil an diesem Erfolg. Als bester Torschütze des Turniers wurde er mit dem Goldenen Schuh von adidas ausgezeichnet und von den Journalisten zum besten Spieler des Turniers gewählt. Im Finale fand er allerdings seinen Meister in einer überragenden brasilianischen Equipe, die, angeführt von Torhüter Mao (1), der den Goldenen Handschuh von adidas erhielt, ihren vierten Titel in Folge gewann.

Platz drei ging an die Portugiesen, die in einem umkämpften Spiel Uruguay bezwangen. Den Fairplay-Preis

teilten sich Japan und Russland, die für ihr faires, sportliches Verhalten ihren Gegnern gegenüber geehrt wurden.

Das Turnier in Dubai hat den fulminanten Aufstieg dieser jungen Sportart eindrucksvoll belegt. Entsprechend begehrt sind die beiden nächsten Endrunden 2011 und 2013, um die sich nicht weniger als 13 Länder beworben haben.

Wir wünschen Ihnen beim Lesen der detaillierten und fundierten Analyse der technischen Studiengruppe der FIFA viel Spass und freuen uns auf ein Wiedersehen 2011.

Ricardo Terra Teixeira
Vorsitzender der Organisationskommission

Jérôme Valcke
FIFA-Generalsekretär





Story of the
tournament

Story of the tournament

Author: Ross Ongaro

Group Stage

Group A

After the early upset of losing to the Solomon Islands, Uruguay came back with vengeance to win group A with victories over Portugal and the UAE. The cornerstone of Uruguay's success was their strong defence, which would eventually see them progress far in the tournament. Portugal, meanwhile, needed a good performance against the UAE to join Uruguay in the quarter-finals, but would need better performances from Madjer (7) and Alan (6) if they were going to advance past that stage. Home favourites the UAE could not come up with the results needed to qualify. In their must-win match against Uruguay, they suffered a number of unlucky bounces and shots against the posts and ultimately went down 4-0 to the group winners. Following their shock victory over Uruguay in their first match, the Solomon Islands came up short in both attempts to make their first appearance in the FIFA Beach Soccer World Cup quarter-finals.

Group B

Group B turned out to be the surprise group of the tournament, with Japan finishing first. Spain, who were without Amarelle (10) for the first game and thus relied on others to compensate for his absence, finished second. Spain's loss on penalties to Japan in the first round meant they had to overcome El Salvador in a must-win match to stay in the competition and await Amarelle's return to form. Côte d'Ivoire showed great individual flair and appear to have a very promising future but they were unable to get the better of Japan or Spain. El Salvador struggled to replicate their CONCACAF form and were eliminated following two straight losses. Japan were the story of this

group. They put in three great performances and showed that they are no longer just a hard-working team but serious contenders.

Group C

Russia were the undoubted powerhouses in this group and their play was marked above all by their excellent re-starts. Italy had to keep their eyes on the scoreboard in their match against Costa Rica and only finished above Argentina by virtue of their better head-to-head record. Costa Rica, meanwhile, came to realise why this was known as the "group of death". Argentina began with an extra-time defeat to Italy before rallying to beat Costa Rica and Russia (after extra time and penalties), although ultimately they failed to progress. Italy tried to defend their way into the quarter-finals and nearly lost out to a stubborn Costa Rican side. Despite scoring only seven goals, Italy did just enough to advance through to a tough quarter-final clash with Brazil in a repeat of last year's final.

Group D

Brazil came into the FIFA Beach Soccer World Cup as defending champions and dazzled the crowds with their amazing ability to control the ball and toy with their opponents. It did not take long for Nigeria and Bahrain to find out how good their opponents were, as they conceded a combined nine goals against the samba stars in the first period alone, before the reigning champions switched to cruise control for the remainder of the games. Switzerland gave the crowd something to talk about with their part in the tournaments' best game thus far, in which they faced up to Brazil in a match that will live long in the memory. The Swiss team's performance showed that they could be the dark horses in the tournament if they could overcome the mighty Russia in the quarter-finals. Bahrain, meanwhile, were unable to find their form and exited the tournament pointless after an unexpected final loss to Nigeria. The latter



showed an excellent team spirit and an amazing work ethic and look to have a bright future in beach soccer.

Summary of the group stage

Brazil once again led the way in terms of performances, while Russia and Switzerland indicated that they were worthy challengers for the coveted trophy. Perennial powerhouses Portugal and Spain demonstrated tremendous goal-scoring power, while Japan showed a fantastic will to win. Italy had not yet found their shooting boots, while Uruguay showed steady improvement and regained their confidence with a fantastic 4-0 win over home favourites the UAE, thus also proving that they would be a tough team to beat. The eliminated teams could leave the tournament with their heads held high because statistically they had pushed the group qualifiers harder than ever before. Their impressive combined goals tally of 85 bettered last year's mark by 14 goals and, encouragingly, the difference in the number of goals scored by the group qualifiers and the eliminated teams closed drastically between 2008 and 2009.

Second stage

QUARTER-FINALS

Japan v. Portugal 1-2 (0-0, 0-1, 1-1)

Japan showed us all what they could do last year in France and they returned this year with the same determination, team unity and tireless work ethic, augmented by a well-balanced attack. Their key tactic of playing cross-field passes directly from the goalkeeper to the speedy wide players had proved to be too much for some of their early opponents and forced Portugal to adapt their tactics for this game in a sign of respect for the Japanese team's ability. Portugal's first goal came about as the result of excellent combination play between the experienced Alan (6) and Belchior (10), who played the ball up to Madjer to score at the back post. Soon after, Japan levelled the scores after a sloppy mistake from Portugal at a corner kick, forcing Portugal to re-group and find a way of breaking down their opponents. It took a 25m free kick from Belchior to decide the game in Portugal's



favour but Japan could leave with their heads held high because they earned new respect for their play, which was based on more than just their usual hard work. They proved to be a skilful force that attacked in numbers.

Russia v. Switzerland 2-4 (0-1, 2-2, 0-1)

Russia came into this Beach Soccer World Cup as many people's favourites to reach the final and perhaps even overcome the mighty Brazilians. However, nobody had told the talented Swiss team about this. It was clear from Switzerland's performance against Brazil that they were a new team to be reckoned with. With a spirited and well-coached group of players led by unstoppable striker Dejan Stankovic (9), Switzerland were not to be denied their rightful position among the top four in Dubai. Russia seemed to be lacking in motivation from the start and they could not find a way to penetrate the Swiss defence. Few teams are able to match Russia's pace and ability to introduce substitutes quickly and effectively but Switzerland were able to counter this by making their own timely substitutions and

playing a counterattacking system that had Russia scratching their heads after the game. Quite simply, Russia had no answer to the dazzling display of Dejan Stankovic.

Brazil v. Italy 6-4 (2-0, 1-1, 3-3)

The most galling aspect of Brazil's play for their opponents is their uncanny ability to flick a switch and quickly score a goal when it is most required. Roberto Pasquali (7) showed why he is one of the top goalscorers in the world with four goals, all from re-starts, that kept Italy in contention. However, Brazil always find a way to overcome individual brilliance by their opponents through their superior ability. There are many players who can set a game alight with their individual talent but the Brazilians' understanding of how to play the game as a team is second to none. Their unselfishness and eagerness to make an unexpected pass, combined with their ability to play beach soccer as if on a traditional turf surface leaves us all marvelling at their ability to produce such wonderful technique.

Uruguay v. Spain 3-2 a.e.t. (0-0, 1-0, 1-2, 1-0)

When Amarelle is not fit, Spain are a different team than we have been used to seeing at recent Beach Soccer World Cups. Amarelle was obviously not in peak form during this tournament and despite the best efforts of his team-mates, the superstar's importance to his team was clear for all to see. Uruguay, on the other hand, had shown that they were on form after recovering from their early loss to the Solomon Islands. Their tactics had been to defend in numbers, as they were confident that they could win low-scoring games. These tactics, allied with their excellent team spirit, were enough to earn them a place in the last four. Spain, trailing 2-0, made a game of it with an Amarelle goal straight from kick-off, followed by another from the unmarked Cristian Torres (4) after a rare defensive lapse by Uruguay left him with an easy chance. And so the match went into extra time. Ricar's (3) second goal of the game proved to be the winner and Uruguay progressed.

SEMI-FINALS

Portugal v. Brazil 2-8 (0-4, 1-2, 1-2)

Just another day at the office for Brazil. The world champions pressed home their superiority with four first-period goals and never relinquished their control of the game thereafter. Seven of their eight goals came from inside the penalty area, a reflection of their ability to dominate opponents with the accuracy of their ball-moving, not to mention a field awareness that leaves spectators spellbound. The samba stars left their opponents chasing shadows with their high-speed dribbling ability and it turned into a long night for Portugal, whose usual combination play was practically non-existent and for whom frustration set in early. Bruno (6) performed an acrobatic bicycle kick to score and electrify the crowd, while the one-on-one skills of his team-mate Benjamin (10) showed that a 40-year-old can still run past younger opponents. Buru (11) showed strength all over the field

and Bueno (3) had Portugal's forwards under control throughout the match. Thus, the *Seleção* continued on their relentless march to the final.

Switzerland v. Uruguay 7-4 (2-0, 1-1, 4-3)

How many times do opponents have to be told to watch out for Dejan Stankovic? The striker was on a hot streak throughout the tournament, scoring at almost every given opportunity. Indeed, at this stage in the tournament, he had managed 15 goals in five games – a record that speaks for itself. Switzerland could do no wrong during this match. They were dominant in defence and excellent at re-starts. Uruguay were not without chances of their own but passed up a great opportunity to keep the game close with a crucial penalty miss. This effectively brought an end to their challenge and secured a place in the final for Switzerland, who were full value for their victory. The Uruguayan game plan had obviously been to stop the prolific Swiss pivot but they were unable to put this into practice. Congratulations





to Switzerland, whose performances thus far were testimony to great coaching by player-coach Angelo Schirinzi (11).

MATCH FOR THIRD PLACE

Portugal v. Uruguay 14-7 (4-1, 6-4, 4-2)

Portugal and Uruguay put on a great show during this match to decide third place and the winners of the bronze medal. The determination of both teams to finish off the World Cup with a win and secure bragging rights was evident from the off, and neither team had any difficulty finding the back of the net. The final tally of 21 goals left the crowd wanting more. Madjer and Alan both played, the former scoring five goals to secure himself the adidas Silver Shoe, and the latter producing his best game of the tournament with six assists. Alan's mission was clearly to help his team-mate win a place on the podium, and Madjer ultimately managed this twice over by winning both the adidas Silver Shoe and also the adidas Silver Ball. Uruguay were quite simply unable to match Portugal's goal-scoring power on the night. Both teams could look back on a successful World Cup, which reflected the solid

development of the game, great coaching and leadership within their respective associations.

FINAL

Brazil v. Switzerland 10-5 (4-1, 4-0, 2-4)

Was the outcome ever in any doubt? Led by Buru and Benjamin, the Brazilians stamped their authority on the final from the off and effectively marked Dejan Stankovic out of the game, even doubling up on him when required. This tactic was key in controlling the Swiss attack. The Brazilians also pressurised the Swiss defenders, which led to several turnovers and scoring opportunities for Brazil – with the inevitable result. As soon as Brazil turned up the heat and moved up a gear, the Swiss had no answer, although they deserve great credit for their fantastic performances. Ultimately, however, the Beach Soccer World Cup trophy had been Brazil's from day one and it looks as if it will remain so for years to come. Spectators were treated to a display of confident passing and showmanship with a touch of class. In one of life's few certainties, the *Seleção* are Beach Soccer World Champions once again.

Compte-rendu de la compétition

Auteur : Ross Ongaro

Phase de groupes

Groupe A

Après avoir essuyé un revers contre les Îles Salomon, l'Uruguay s'est bien repris en s'imposant face au Portugal et aux Émirats arabes unis pour terminer en tête du Groupe A. Le succès des Sud-Américains a essentiellement reposé sur une défense solide, déterminante tout au long de la compétition. Si le Portugal a obtenu contre le pays-hôte le résultat dont il avait besoin pour atteindre les quarts de finale, Madjer (7) et Alan (6) devaient montrer de bien meilleures performances pour pouvoir espérer aller loin dans le tournoi. Bien que soutenus par le public local, les Émirats arabes unis ne sont pas parvenus à se qualifier pour les quarts de finale. Lors de leur dernier match, décisif, contre l'Uruguay, une série de rebonds malheureux et de frappes repoussées par les montants les ont conduit vers une amère défaite 4-0 contre les vainqueurs du groupe. Après leur victoire surprise contre l'Uruguay, les Îles Salomon ont quant à elles perdu leurs deux autres matches et ont dû se contenter de la dernière place.

Groupe B

Le Groupe B est celui qui a créé la surprise, le Japon s'offrant la première place devant l'Espagne, qui a dû disputer son premier match sans Amarelle (10), et a eu grand peine à compenser son absence. Après leur premier match perdu aux tirs au but contre le Japon, les Ibères n'avaient d'autre choix que de s'imposer contre le Salvador pour rester en course en attendant le retour d'Amarelle – ce qu'ils ont fait avec brio. La Côte d'Ivoire a montré un très bon style individuel et, bien qu'elle n'ait pas pu prendre le dessus sur le Japon ni l'Espagne, on ne peut que lui réserver un avenir très prometteur. Le Salvador a eu du mal à réitérer ses performances en CONCACAF et s'est vu éliminé après avoir

concedé trois défaites. Le Japon, auteur de performances irréprochables lors de ses trois victoires, a montré qu'il faut désormais compter avec lui.

Groupe C

La Russie était incontestablement le favori de ce groupe et l'excellente qualité de ses coups d'envoi s'est avérée déterminante. L'Italie a de justesse terminé à la deuxième place, grâce à sa victoire contre l'Argentine lors du premier match du groupe. Cette dernière s'est ensuite reprise pour vaincre le Costa Rica et la Russie (aux tirs au but) au terme de belles prestations qui se sont toutefois avérées insuffisantes pour devancer l'Italie. Malgré un maigre de total de sept buts inscrits, les Italiens sont parvenus de justesse à se hisser à la deuxième place, s'offrant ainsi un billet pour les quarts de finale contre le Brésil.

Groupe D

Tenant du titre, le Brésil a ébloui le public par sa technique et son style époustouflants ainsi que par sa capacité à se jouer de son adversaire. Le Nigeria et le Bahreïn en ont rapidement fait les frais puisqu'ils ont respectivement concedé cinq et quatre buts dès la première période pour finalement s'incliner sur d'impressionnants scores fleuves. La Suisse a également apporté son lot de spectacle en tenant tête au Brésil lors du meilleur match de cette phase de la compétition, avant de finalement s'incliner sur le score très honorable de 4-2. Les performances des Suisses ont montré qu'ils étaient tout à fait en mesure de créer la surprise. Le Bahreïn n'est pas parvenu à se trouver et a dû se résigner à quitter la compétition sans avoir récolté le moindre point. Le Nigeria a fait preuve d'un excellent esprit d'équipe et d'une abnégation à toute épreuve, s'assurant une place parmi les nations à suivre à l'avenir.

Résumé de la phase de groupes

Le Brésil a une fois de plus mené le bal en termes de performances, mais la Russie et la Suisse ont montré qu'elles



étaient toutes deux de sérieux candidats au titre. Le nombre impressionnant de buts inscrits par l'Espagne et le Portugal a rappelé qu'on ne pouvait pas compter sans les Ibères, et les Japonais ont quant à eux fait preuve d'une détermination exceptionnelle. L'Italie semblait encore se chercher au cours de ses trois premiers matches, tandis que l'Uruguay s'est nettement amélioré et s'est remis en confiance grâce à une superbe victoire 4-0 contre les Émirats arabes unis. Les équipes éliminées ont pu quitter la compétition la tête haute puisque les statistiques montrent que les équipes qualifiées ont eu beaucoup plus de difficultés que lors des éditions précédentes de la compétition. Le total impressionnant de 85 buts inscrits dans cette phase était largement supérieur à celui de l'année dernière (71) et l'écart entre le nombre de buts inscrits par les équipes qualifiées et par les équipes éliminées s'est nettement réduit entre 2008 et 2009.

Seconde tour

QUARTS DE FINALE

Japon – Portugal 1-2 (0-0, 0-1, 1-1)

La Japon avait montré ce dont il est capable l'année dernière en France et il a entamé le tournoi cette année avec cette même détermination, un excellent esprit d'équipe et une

abnégation à toute épreuve, le tout renforcé par un système offensif bien équilibré. La principale tactique des Japonais, basée sur de longues relances du gardien sur les ailiers, avait posé de sérieux problèmes à leurs adversaires de la phase de groupes, et le Portugal a même dû adapter son jeu en conséquence, signe de la qualité du jeu japonais. Les Portugais ont inscrit leur premier but à la suite d'un superbe enchaînement entre Alan et Belchior (10) qui a ensuite servi Madjer, ce dernier poussant de la tête le ballon au fond des filets. Peu de temps après, le Japon profitait d'une erreur de ses adversaires pour égaliser sur coup de pied de coin, forçant les Portugais à se ressaisir et à chercher des occasions de percer le bloc nippon. C'est finalement sur un coup franc de 25 mètres que Belchior faisait la décision, les Japonais ne parvenant plus à revenir au score. Ces derniers pouvaient toutefois quitter le terrain la tête haute, leur jeu ayant suscité le respect de leurs adversaires, de par leur technique et leur capacité à attaquer en nombre.

Russie – Suisse 2-4 (0-1, 2-2, 0-1)

La Russie était une des principales favorites de cette Coupe du Monde et certains la pensait même capable de prendre le dessus sur les géants brésiliens. La talentueuse formation suisse ne s'est toutefois pas laissé impressionner. Forte d'un groupe de joueurs courageux et bien dirigés, avec aux avant-postes le prolifique pivot Dejan Stankovic (9), et après sa superbe performance contre le Brésil, elle s'est incontestablement fait une place parmi les meilleures équipes à Dubaï. La Russie semblait manquer de motivation en début de rencontre et elle n'a pas su pénétrer la solide défense suisse. Peu d'équipes sont capables de suivre le rythme des Russes et de rivaliser avec la rapidité et l'efficacité de leurs remplacements, mais les Suisses ont su leur tenir tête en choisissant judicieusement les moments opportuns pour effectuer leurs changements et en pratiquant un jeu de contre-attaque qui a pris leurs adversaires par surprise. Les Russes ont par ailleurs été tout simplement désarçonnés par les performances éblouissantes de Dejan Stankovic.

Brésil – Italie 6-4 (2-0, 1-1, 3-3)

L'aspect le plus impressionnant du jeu des Brésiliens est leur troublante capacité à enchaîner, en une fraction de seconde, une petite pichenette suivie d'une frappe meurtrière pour s'offrir un but au moment le plus opportun. Roberto Pasquali (7) a rappelé qu'il était un des meilleurs buteurs du monde en signant quatre réalisations, toutes sur coup d'envoi, qui ont permis à l'Italie de rester dans la course. La supériorité technico-tactique des Brésiliens a toutefois eu raison des grandes aptitudes individuelles de leurs adversaires. Nombreux sont les joueurs dont le talent peut faire la différence, mais le collectif brésilien est sans conteste le meilleur au monde. Le public n'a pu que s'émerveiller à la vue de leur merveilleuse technique, de leur grande générosité et de leur sens du collectif, alliés à leur capacité à jouer sur le sable avec autant d'aisance que sur une pelouse.

Uruguay – Espagne 3-2 a.p. (0-0, 1-0, 1-2, 1-0)

Quand Amarelle n'est pas en forme, le jeu de l'équipe d'Espagne n'est pas du tout le même. Le Galicien n'était évidemment pas au meilleur de sa forme pendant ce tournoi et, malgré les efforts répétés de ses coéquipiers, il paraissait évident pour tout le monde que le succès de l'équipe reposait en grande partie sur le buteur emblématique. Les Uruguayens se sont quant à eux bien remis du revers essuyé contre les Îles Salomon en début de compétition et s'en sont rigoureusement tenus à leur tactique essentiellement défensive, conscients de leur propension à s'assurer des victoires étriquées. Cette approche, alliée à un excellent esprit d'équipe, a suffi à leur offrir une place en demi-finales. Menée 2-0 après 27 minutes de jeu, l'Espagne, dans un sursaut d'orgueil, est revenue au score grâce à une belle frappe d'Amarelle suivie d'un but de Cristian Torres (4) ayant su profiter d'un rare moment d'inattention de la défense uruguayenne. Le match allait donc se décider aux prolongations. Un second but de Ricar (3) suffisait alors à offrir à l'Uruguay une place en demies.

DEMI-FINALES**Portugal – Brésil 2-8 (0-4, 1-2, 1-2)**

Simple formalité pour les Brésiliens, cette demi-finale est constamment restée sous leur contrôle, leur supériorité leur assurant une avance de quatre buts dès la première période. Sept de leurs huit buts ont été inscrits depuis la surface de réparation portugaise, ce qui témoigne de leur aptitude à dominer leurs adversaires, à grand renfort de passes d'une précision remarquable et de combinaisons spectaculaires. La vivacité de leurs dribbles a totalement déconcerté les



Portugais dont l'habituel sens du collectif a eu tôt fait de laisser place à une grande frustration. Le Brésilien Bruno (6) a émerveillé la foule d'un superbe but sur coup de pied retourné et son coéquipier Benjamin (10) a montré qu'un joueur de 40 ans peut encore prendre de vitesse des adversaires dans la fleur de l'âge. La solide présence de Buru (11) et de Bueno (3) a eu raison des attaquants portugais tout au long de la rencontre. La *Seleção* a ainsi implacablement continué sa route vers la finale.

Suisse – Uruguay 7-4 (2-0, 1-1, 4-3)

Toutes les équipes avaient pourtant été prévenues qu'il fallait faire attention à Dejan Stankovic... Le pivot était en état de grâce pendant toute la compétition et a transformé la quasi-totalité de ses occasions en buts, ayant inscrit, à ce stade de la compétition, un nombre record de quinze buts en cinq matches. Les Suisses ont géré cette rencontre de main de maître, dominateurs en défense et excellents sur coup d'envoi. Les Uruguayens n'étaient certes pas en reste mais ont laissé passer une occasion déterminante de rester dans la partie en expédiant un coup de pied de réparation sur la barre transversale. Cet échec a mis un terme aux espoirs des Sud-Américains qui ont laissé la Suisse remporter une victoire somme toute bien méritée. Les tentatives uruguayennes d'étouffer le prolifique pivot suisse se sont avérées infructueuses et on ne peut que féliciter les Helvètes pour leurs excellentes performances, assurées avec brio sous la direction de leur entraîneur-joueur Angelo Schirinzi (11).

MATCH POUR LA TROISIÈME PLACE

Portugal – Uruguay 14-7 (4-1, 6-4, 4-2)

Le Portugal et l'Uruguay se sont livrés à une confrontation spectaculaire lors de ce match pour la médaille de bronze. La détermination des deux équipes à terminer leur Coupe du Monde sur une victoire était évidente dès l'entame de la rencontre et a offert au public un festival de buts, la feuille de match, bien chargée, en recensant finalement

vingt-et-un. Madjer et Alan ont réalisé de superbes performances, le premier s'illustrant avec cinq réalisations, plus tard récompensées par le Soulier d'Argent adidas, et le second réalisant son meilleur match de la compétition avec six passes décisives. Alan s'était clairement donné comme mission d'aider son coéquipier à se faire une place sur le podium, ce que Madjer a réussi avec brio puisqu'outre sa distinction de second meilleur buteur du tournoi, il s'est également vu décerner le Ballon d'Argent adidas. L'Uruguay était tout simplement incapable de faire face à la déferlante de buts portugais. Les deux équipes peuvent toutefois se féliciter d'une Coupe du Monde réussie, reflétant un jeu solide, le talent de leur entraîneur et les efforts mis en œuvre par leur fédération.

FINALE

Brésil – Suisse 10-5 (4-1, 4-0, 2-4)

Dans cette rencontre dont le résultat n'a surpris personne, les Brésiliens, emmenés par Buru et Benjamin, ont imposé leur autorité dès l'entame du match et ont efficacement neutralisé Dejan Stankovic, doublant même par moments leur marquage du pivot. Cette tactique s'est avérée très utile pour contenir l'attaque suisse, et une forte pression sur les défenseurs helvètes a permis au Brésil de s'offrir de nombreuses occasions de but grâce à des récupérations très hautes. Le résultat s'est alors rapidement dessiné : dès que la *Seleção* s'est mise à pousser, la sélection suisse s'est trouvée désarçonnée, et ses superbes performances n'ont pas suffi à résister aux géants de Copacabana. En fin de compte, il semblait évident depuis le début de la compétition que les Brésiliens allaient conserver leur titre de champions du monde, et on pourrait même croire qu'ils sont bien partis pour le garder encore un bon moment. Ils ont régalié les spectateurs d'un jeu précis et sûr et, comme toujours, leur ont offert un spectacle sensationnel. La *Seleção* règne donc toujours en maître sur le beach soccer mondial, et ce pour le plus grand plaisir du public.

Informe del torneo

Autor: Ross Ongaro

Partidos de grupo

Grupo A

Luego del inesperado revés sufrido contra las Islas Salomón, Uruguay enderezó su rumbo ganando el grupo A con victorias sobre Portugal y EAU. El espinazo del éxito uruguayo fue su sólida defensa, la cual le permitió progresar muy lejos en el torneo. Portugal, en cambio, requirió de una actuación convincente contra EAU para poder acompañar a Uruguay a cuartos de final, viéndose no obstante en la obligación de un mejor desempeño de parte de Madjer (7) y Alan (6) al

pretender proseguir más allá de la segunda ronda. Los EAU favoritos no consiguieron los resultados necesarios para clasificarse. En el partido decisivo contra Uruguay registraron toda una serie de rebotes errados y remates contra el travesaño, sucumbiendo finalmente por 4 a 0 contra el ganador del grupo. A continuación de su sorpresiva victoria contra Uruguay, las Islas Salomón no lograron puntuar en sus siguientes dos choques para poder figurar por primera vez en cuartos de final del Mundial de fútbol playa.

Grupo B

El grupo B resultó ser el grupo sorpresa del torneo, con Japón clasificándose en primer lugar. España, que jugó sin Amarelle (10) en el primer choque, se clasificó segunda. La



derrota de España contra Japón por penales en la primera jornada significaba que debía superar a El Salvador en un encuentro decisivo si deseaba continuar en el torneo. Costa de Marfil hizo gala de hábiles jugadas individuales y de un futuro prometedor, pero no logró imponerse ni a Japón ni a España. El Salvador se esforzó a fondo para repetir el desempeño evidenciado en las eliminatorias de la CONCACAF, sin embargo, retornó pronto a casa tras dos claras derrotas. Japón fue el verdadero protagonista de este grupo con tres magníficas actuaciones y demostró que ya no es únicamente

un equipo con mucha garra y corazón, sino igualmente un serio contendiente.

Grupo C

Rusia era indudablemente la gran potencia en este grupo, caracterizándose su juego, ante todo, por sus excelentes reanudaciones. Italia estuvo pendiente del marcador contra Costa Rica y se clasificó delante de Argentina gracias a su encuentro directo. Costa Rica experimentó muy pronto por qué su grupo era denominado el “grupo de la muerte”. Argentina arrancó con una derrota en el alargue contra Italia, antes de vapulear a Costa Rica y derrotar a Rusia (prolongación y tanda de penales), aunque finalmente no logró clasificarse. Italia se debió empeñar a fondo para pasar a cuartos de final y por poco pierde contra una tenaz escuadra costarricense. Con únicamente siete goles en su haber, logró su meta, topándose con Brasil en cuartos de final.

Grupo D

Brasil arribó al Mundial de fútbol playa en calidad de defensor del título y deslumbró al público con su extraordinaria habilidad para controlar el balón y desequilibrar a sus contrarios. Nigeria y Bahréin no requirieron mucho tiempo para reconocer la potencia brasileña al conceder entre los dos nueve goles en el primer tercio, hasta que el campeón reinante decidiera levantar el pie del acelerador en el resto de los tercios. Suiza dio mucho que hablar tras su mejor encuentro del torneo contra Brasil, prometiendo convertirse en la gran sorpresa del torneo si lograban superar a la poderosa Rusia en cuartos de final. Bahréin no estuvo en condición de encontrar su juego y se despidió sin puntos tras la derrota final contra Nigeria. Esta última se presentó con gran espíritu de equipo, generoso despliegue físico y dejó entrever un futuro prometedor en el fútbol playa.

Resumen de los partidos de grupo

Una vez más, Brasil marcó la pauta en términos de desempeño, mientras que Rusia y Suiza dejaron entrever que



eran serios pretendientes a la codiciada presea. Las eternas potencias España y Portugal hicieron gala de una extraordinaria capacidad goleadora, mientras que Japón exhibió una enorme voluntad de victoria. Italia aún no se había puesto las botas goleadoras, mientras que Uruguay fue progresando paulatinamente, encontrando su confianza con un sonado triunfo por 4 a 0 contra EAU, y demostrando ser un rival muy difícil de batir. Los equipos eliminados pudieron retornar a casa con la frente en alto, pues estadísticamente habían ofrecido mayor resistencia que nunca en los choques eliminatorios en los grupos. Su impresionante cuenta total de 85 goles anotados superó en 14 tantos la marca del año pasado, y la diferencia del número de goles marcados entre los equipos clasificados y eliminados se redujo drásticamente entre 2008 y 2009.

Segunda fase

CUARTOS DE FINAL

Japón - Portugal 1-2 (0-0, 0-1, 1-1)

Japón ya había demostrado su capacidad el año pasado en Francia y este año retornó con la misma determinación, colectividad y generoso despliegue físico, potenciado gracias a un ataque perfectamente equilibrado. Su táctica básica de lanzar largos pases a través de la cancha directamente del portero a los veloces jugadores resultó ser un desafío demasiado grande para los adversarios de grupo, y forzó a Portugal a adaptar su juego a esta especialidad japonesa. El primer gol portugués fue producto de una excelente combinación de juego entre Alan y Belchior (10), quien elevó la pelota a Madjer, que la colocó junto al segundo poste. Poco después, Japón igualaba el tanteador tras un descuido en la defensa portuguesa, forzando así a los lusitanos a reorganizarse y hallar la forma de superar al adversario. Fue merced a un remate de 25 metros de distancia de Belchior que se decidiera el choque a favor de Portugal. No obstante, Japón

pudo retirarse con la cabeza en alto gracias a su extraordinario desempeño.

Rusia - Suiza 2- 4 (0-1, 2-2, 0-1)

Rusia arribó a este Mundial de fútbol playa como el favorito de numerosos expertos para llegar a la final e incluso para imponerse a los poderosos brasileños. Sin embargo, nadie había informado a los talentosos suizos sobre tal situación. Fue evidente tras el encuentro de Suiza contra Brasil que los helvéticos eran un equipo digno de consideración. Con un grupo de jugadores perfectamente preparados, dirigidos por el incontenible ariete Dejan Stankovic (9), Suiza obtuvo un puesto entre los mejores cuatro en Dubái. Rusia se mostró carente de motivación desde el inicio y no halló la forma de penetrar en la sólida defensa suiza. Muy pocos equipos están en condición de adaptarse al ritmo de juego ruso y a la habilidad de introducir rápidas y efectivas sustituciones, pero Suiza supo contrarrestar esta habilidad de los rusos efectuando sus cambios en los momentos oportunos y aplicando un juego de contraataque que dejó estupefactos a los rusos.



En pocas palabras, Rusia no tuvo respuesta al deslumbrante desempeño de Dejan Stankovic.

Brasil - Italia 6-4 (2-0, 1-1, 3-3)

El aspecto más mortificante del juego brasileño para sus adversarios es su asombrosa habilidad para modificar una situación y anotar rápidamente un gol en el momento más requerido. Por otra parte, Roberto Pasquali (7) de Italia demostró por qué es uno de los máximos goleadores del mundo al anotar cuatro tantos –todos de reanudación– que mantuvieron vigente a su escuadra en el torneo. Sin embargo, Brasil halló siempre la manera de imponerse a la calidad de sus adversarios mediante una habilidad superior. Existen numerosos jugadores en el mundo capaces de mantener un juego abierto gracias a su habilidad individual, sin embargo, la capacidad de los brasileños de dominar el fútbol playa no tiene comparación. Su generosidad de despliegue y destreza para realizar pases inesperados, combinadas con su habilidad para jugar al fútbol playa como si estuvieran desdoblándose en una cancha normal, deja a todo el mundo estupefacto.

Uruguay - España 3-2 t. pr. (0-0, 1-0, 1-2, 1-0)

Si Amarelle no se encuentra en su habitual forma, España es un equipo diferente al que se viene observando en los recientes Mundiales de fútbol playa. Obviamente, Amarelle no se hallaba en su clímax durante el presente torneo y, a pesar de los mejores esfuerzos de sus compañeros, la importancia del superastro era evidente para todos los entendidos. Uruguay, por otra parte, demostró claramente que se había recuperado del revés sufrido contra las Islas Salomón. Su táctica se basó en defender en grupo, confiados en ganar partidos con resultados apretados. Dicha táctica, combinada con su extraordinario espíritu de equipo, fue suficiente para abrirles las puertas a la fase de los cuatro mejores. España, estando 2-0 abajo, anotó un gol directo de tiro libre por intermedio de Amarelle, seguido de la igualada de Cristian Torres (4), luego de un error defensivo uruguayo. El partido

debió ir al alargue, en el cual Ricar (3) anotaba su segundo tanto, que significaba al mismo tiempo la clasificación de Uruguay.

SEMIFINALES

Portugal - Brasil 2-8 (0-4, 1-2, 1-2)

Otro día normal de trabajo para Brasil. El campeón mundial evidenció su superioridad con cuatro goles en el primer tercio, no cediendo jamás la iniciativa en ningún momento. Siete de sus ocho goles fueron anotados desde dentro del área penal, reflejo de su habilidad de dominar al rival con gambetas, sin mencionar su visión de juego en todo el campo. Los astros del samba denigraron a sus rivales a perseguir la sombra de sus gambetas de alta velocidad, y el encuentro se convirtió en una pesadilla para Portugal, cuyo juego de combinaciones fue prácticamente inexistente y entre cuyas filas cundió muy pronto la frustración. Bruno (6) anotó un gol de chilena que electrificó a las masas y su compañero Benjamin (10) demostró que un cuarentón puede, sin dificultades, superar con facilidad a rivales más jóvenes. Buru (11) hizo gala de enorme potencia en toda la cancha y Bueno (3) dominó a los delanteros lusitanos durante todo el encuentro. De esta modo, la *Seleção* continuaba su marcha imparable hacia la final.

Suiza - Uruguay 7-4 (2-0, 1-1, 4-3)

¿Cuántas veces más era necesario llamarle la atención a los rivales respecto a tomar precauciones ante Dejan Stankovic? El ariete se hallaba en una increíble racha goleadora durante todo el torneo, anotando cada oportunidad que se le ofreciera. De hecho, a estas alturas del Mundial, había marcado 15 goles en cinco encuentros – un récord que habla por sí solo. De modo que Suiza no podía fallar en este encuentro. Dominó claramente en la defensa y destacó en las reanudaciones. Uruguay dispuso igualmente de buenas situaciones; sin embargo, dejó escapar una magnífica oportunidad de mantener el paso al fallar un penal decisivo. Esta situación

fue crucial para sus esfuerzos y selló el puesto de Suiza en la final, la cual mereció ganar el encuentro. Obviamente, el planteo uruguayo era neutralizar el prolífico pivoteo suizo, sin embargo, no estuvo en condición de lograrlo. Felicitaciones a Suiza, cuyo desempeño fue un claro testimonio de la habilidad del técnico-jugador Angelo Schirinzi (11).

PARTIDO POR EL TERCER PUESTO

Portugal - Uruguay 14-7 (4-1, 6-4, 4-2)

Portugal y Uruguay exhibieron un grandioso espectáculo durante este encuentro por el tercer puesto y la medalla de bronce. La determinación de ambas escuadras de finalizar el Mundial con una victoria fue evidente desde el inicio, y ninguno de los contendientes halló dificultades para encontrar la red contraria. El resultado final de 21 goles en total dejó a la multitud con hambre de más tantos. Esta vez jugaron Madjer y Alan, anotando el primero cinco tantos, con lo cual se aseguró el Balón de Plata de adidas, y el último haciendo gala de su mejor desempeño en el torneo con seis pases de gol. La misión de Alan consistía claramente en ayudar a sus compañeros a obtener un puesto en el podio, y Madjer logró este honor con doble efecto, ganando tanto la Bota de Plata de adidas como el Balón de Plata de adidas. En esta noche, Uruguay simplemente no estuvo en condición de igualar la potencia goleadora de los portugueses. Ambas escuadras pueden jactarse de un exitoso Mundial, el cual refleja el sólido desarrollo de su juego, la habilidad de los entrenadores y la calidad de los directivos en las respectivas asociaciones.

FINAL

Brasil - Suiza 10-5 (4-1, 4-0, 2-4)

¿Hubo jamás una duda respecto al resultado? Dirigidos por Buru y Benjamin, los brasileños estamparon su autoridad en la final desde el inicio y neutralizaron exitosamente a Dejan Stankovic, incluso con dos defensores en caso necesario, táctica que resultó ser la clave para controlar el ataque suizo.

Los brasileños presionaron igualmente a los defensores suizos, lo cual condujo a numerosos errores y situaciones de gol brasileños –con el resultado inevitable–. Apenas apretaba Brasil el acelerador, los suizos no hallaban contratáctica alguna, pese a merecer crédito por su grandiosa actuación. En definitiva, el título de la Copa Mundial de Beach Soccer fue de Brasil desde el primer día y se diría que ello permanecerá así en los próximos años. Los espectadores fueron mimados con extraordinarias exhibiciones de jugadas individuales y toques de máxima categoría. La *Seleção* volvió a consagrarse campeón mundial de fútbol playa, una vez más.



Turnier- verlauf

Autor: Ross Ongaro

Gruppenphase

Gruppe A

Nach der überraschenden Auftaktniederlage gegen die Salomon-Inseln fing sich Uruguay auf und wurde dank zwei Siegen gegen Portugal und die VAE doch noch Gruppensieger. Portugal erkämpfte sich mit einer starken Leistung gegen die VAE den zweiten Platz und zog ebenfalls ins Viertelfinale ein. Die Gastgeber aus den VAE hätten dafür ihr letztes Spiel gegen Uruguay gewinnen müssen, verloren aber mit etwas Pech 0:4 und schieden aus. Auch den Salomon-Inseln gelang es trotz ihres guten Starts nicht, sich erstmals fürs WM-Viertelfinale zu qualifizieren. Während Uruguay insbesondere in der Defensive überzeugte, hatten bei Portugal Madjer (7) und Alan (6) noch an ihrer Treffsicherheit zu feilen.

Gruppe B

Gruppensieger wurde überraschend Japan, gefolgt von Spanien, das in seiner ersten Partie ohne seinen verletzten Star Amarelle (10) antreten musste. Nach der Auftaktniederlage im Neunmeterschiessen gegen Japan mussten die Iberer ihr zweites Spiel gegen El Salvador unbedingt gewinnen, um ihre Chancen zu wahren. Die Elfenbeinküste verfügte über mehrere glänzende Einzelspieler, konnte aber weder Japan noch Spanien Punkte abknöpfen. Dennoch wird mit den Ivorern in Zukunft zu rechnen sein. El Salvador fand nie zu seiner Form aus der CONCACAF-Qualifikation zurück und war nach zwei Niederlagen in seinen ersten beiden Spielen frühzeitig aus dem Rennen. Die Japaner verdienten sich den Gruppensieg mit viel Einsatz und gutem, attraktivem Spiel.

Gruppe C

Italien schlug am letzten Spieltag Costa Rica, zog dank dem Sieg in der Direktbegegnung noch an Argentinien vorbei



und sicherte sich hinter Russland den zweiten Gruppenplatz. Für Costa Rica gab es in dieser Todesgruppe nichts zu holen. Argentinien begann mit einer Niederlage in der Verlängerung gegen Italien und bezwang danach sowohl Costa Rica (6:0) als auch Russland (in der Verlängerung), was aber fürs Weiterkommen nicht ausreichen sollte. Die Italiener versuchten, sich ins Viertelfinale zu mauern, schossen in ihren drei Gruppenspielen nur sieben Tore und kamen gegen das aufsässige Costa Rica fast noch ins Straucheln. Auf beide Qualifizierten warteten im Viertelfinale starke Gegner: Während es Italien in einer Neuauflage des letztjährigen Endspiels mit Brasilien zu tun bekommen sollte, musste sich Russland – das insbesondere mit seinem ausgeglichenen Kader und bei Standardsituationen überzeugte – auf eine Begegnung mit der Schweiz und deren Geheimwaffe Dejan Stankovic (9) vorbereiten.

Gruppe D

Die Titelverteidiger aus Brasilien begeisterten die Zuschauer mit ihrer überragenden Technik und ihren brillanten Spielzügen. Gegen Nigeria und Bahrain legten die Südamerikaner los wie die Feuerwehr und erzielten im ersten Drittel der beiden Partien insgesamt neun Treffer, bevor sie für die restliche Spieldauer einen Gang zurückschalteten. Die Schweiz mauserte sich spätestens mit ihrem beherzten Auftritt gegen Brasilien – die bis dahin spektakulärste Begegnung des Turniers – zu einem Geheimfavoriten und durfte hoffen, auch im Viertelfinale gegen die Beach-Soccer-Macht Russland bestehen zu können. Bahrain fand nie zu seiner Form, verlor etwas überraschend auch gegen Nigeria und schied ohne Punkte aus. Die jungen Nigerianer zeigten viel Teamgeist und Moral und gaben damit ein Versprechen für die Zukunft ab.

Zusammenfassung der Gruppenphase

Brasilien war einmal mehr das Mass aller Dinge, doch daneben meldeten auch Russland und die Schweiz ihre Ansprüche auf einen Spitzenplatz an. Die traditionell starken Portu-

giesen und Spanier erwiesen sich als gewohnt treffsicher. Die Japaner bewiesen Biss – aber ob das für mehr als das Viertelfinale reichen würde? Und würde es Italien gelingen, mehr Tore zu schießen? Uruguay verbesserte sich nach schwachem Start stetig und hatte nach dem klaren 4:0 gegen die VAE sein Selbstbewusstsein endgültig wiedergefunden. Die ausgeschiedenen Teams durften sich erhobenen Hauptes auf die Heimreise machen, nachdem sie den Viertelfinalisten das Leben so schwer gemacht hatten wie nie zuvor. Insgesamt erzielten sie beeindruckende 85 Treffer, 14 mehr als letztes Jahr, und konnten damit ihren Rückstand auf die Spitzenteams markant verringern.

Zweite Phase

VIERTELFINALE

Japan – Portugal 1:2 (0:0, 0:1, 1:1)

Die Japaner hatten ihre Fähigkeiten bereits vor einem Jahr in Frankreich angedeutet, gefielen auch diesmal mit Zielstrebigkeit, mannschaftlicher Geschlossenheit und unermüdlichem Einsatz und präsentierten sich zudem offensiv stark verbessert. Oft warf der Torhüter den Ball direkt zum vordersten Angreifer, der sofort auf einen seiner laufend rochierenden Mitspieler ablegte, wodurch immer wieder Gefahr entstand. Auch Portugal musste sich darauf zunächst einstellen, konnte dann aber durch eine grossartige Kombination in Führung gehen: Der erfahrene Alan wurde von Belchior (10) herrlich freigespielt und fand mit seiner Hereingabe seine bevorzugte Anspielstation Madjer am langen Pfosten. Nach einem Eckball und einer zu kurzen Abwehr des Torhüters glichen die Japaner aus, worauf die Portugiesen noch einmal alle Kräfte mobilisierten. Mit einem Freistoss aus 25 Metern sorgte schliesslich Belchior für die Entscheidung und brachte Portugal ins Halbfinale gegen Turnierfavorit Brasilien. Die Japaner hatten ihre Haut teuer verkauft und durften trotz der Niederlage stolz auf sich sein.

Russland – Schweiz 2:4 (0:1, 2:2, 0:1)

Russland galt vor dem Turnier als Hauptanwärter auf einen Platz im Finale, und viele hätten ihnen sogar eine Überraschung gegen das übermächtige Brasilien zugetraut. Die talentierten Schweizer um ihren kaum zu bremsenden Stürmer Dejan Stankovic hatten jedoch bereits im Gruppenspiel gegen Brasilien bewiesen, wozu sie fähig sind, und setzten sich verdient durch. Die Russen traten von Anfang an wenig inspiriert auf und fanden keine Lücken in der gegnerischen Verteidigung. Ihre bekannten Stärken – hohes Tempo und eine ausgezeichnet besetzte Ersatzbank – verhalfen ihnen diesmal nicht zum Sieg, weil die Eidgenossen darauf mit ihren gut abgestimmten Wechseln und brandgefährlichen Kontern die richtigen Antworten hatten. Insbesondere gegen den trickreichen Dejan Stankovic fanden die Russen einfach kein Mittel. Am Ende gewann die Schweiz sicher und zog ins Halbfinale gegen Uruguay ein.

Brasilien – Italien 6:4 (2:0, 1:1, 3:3)

Die Brasilianer zeigten einmal mehr, dass sie bei Bedarf jederzeit in der Lage sind, das Tempo zu erhöhen – mit meist unliebsamen Folgen für ihre Gegner. Zwar bewies Roberto Pasquali (7) mit seinen vier Treffern (alle aus Standardsituationen), dass er einer der besten Torjäger der Welt ist, und hielt Italien lange im Spiel, doch gegen das beste Team der Welt reichte individuelle Klasse nicht aus. Natürlich hatten die Brasilianer viele grossartige Einzelspieler in ihren Reihen, doch ihr Erfolg gründete vor allem auf ihrem starken Kollektiv. Uneigennützig versuchten sie immer, mit einem unerwarteten Pass einen Mitspieler in perfekte Abschlussposition zu bringen, und bewegten sich dank ihrer überragenden Technik im Sand so sicher wie auf dem Rasen. Ob wohl Portugal um Alan und Madjer den Siegeszug der Südamerikaner im Halbfinale würde stoppen können?

Uruguay – Spanien 3:2 n. V. (0:0, 1:0, 1:2, 1:0)

Ohne einen topfitten Amarelle konnte Spanien trotz des grossen Engagements aller anderen Spieler nicht an seine Leistun-

gen bei früheren WM-Endrunden anknüpfen. Die Uruguayer ihrerseits hatten sich nach der Auftaktniederlage gegen die Salomon-Inseln aufgefangen und setzten auf ihre bewährte, sehr defensive Taktik. Nach einer 2:0-Führung liessen sie die Spanier wieder herankommen. Amarelle traf direkt aus dem Anstoss nach dem 0:2 heraus, bevor Cristian Torres (4) bei einem Eckball von einem Konzentrationsfehler der uruguayischen Abwehr profitierte. In der Verlängerung erzielte Ricar (3) sein zweites Tor in diesem Spiel und schoss sein Team damit ins Halbfinale gegen die Schweiz. Zu verdanken hatten die Uruguayer diesen Erfolg vor allem ihrem ausgezeichneten Teamgeist und dem strategischen Geschick ihres Trainers.

HALBFINALE**Portugal – Brasilien 2:8 (0:4, 1:2, 1:2)**

Die „Seleção“ erledigte auch diese Aufgabe ohne grössere Probleme, legte bereits im ersten Drittel vier Tore vor und gab das Spiel danach nicht mehr aus der Hand. Sieben ihrer acht Treffer erzielten die Brasilianer aus dem Strafraum heraus und illustrierten damit ihre Kombinationsicherheit und ihre Dominanz auf dem ganzen Feld auf eindrucksvolle Weise. Alleine das unglaubliche Tempo, mit dem sie den Ball führen können, liess schon viele Gegner verzweifeln, und so sollte es auch für die Portugiesen, die ihr gewohntes Kombinationsspiel kaum entfalten konnten, ein langer, frustrierender Abend werden. Zu den auffälligsten Brasilianern gehörten der zweifache Torschütze Bruno (6), der unter anderem mit einem herrlichen Fallrückzieher erfolgreich war, Benjamin (10), der trotz seiner 40 Jahre seine wesentlich jüngeren Gegenspieler ein ums andere Mal überlief, der auf dem ganzen Platz präsente Buru (11) sowie Bueno (3), der die gegnerischen Angreifer sicher in Schach hielt.

Schweiz – Uruguay 7:4 (2:0, 1:1, 4:3)

Dejan Stankovic stellte erneut seine enorme Gefährlichkeit unter Beweis und erhöhte sein Torkonto in diesem fünften Spiel seines Teams auf stolze 15 Treffer. Auch sonst schien

den Schweizern, die insbesondere in der Defensive und bei Standardsituationen glänzten, an diesem Abend fast alles zu gelingen. Die Uruguayer erhielten per Neunmeter eine gute Gelegenheit, noch einmal heranzukommen, konnten diese Chance aber nicht nutzen und mussten mit dem Spiel um den dritten Platz vorliebnehmen. Die Schweizer um ihren Goalgetter Stankovic und ihren Spielertrainer Angelo Schirinzi (11) hingegen durften sich über den verdienten Sieg und den Finaleinzug freuen. Allerdings wussten sie, dass gegen Brasilien eine mindestens so gute Leistung wie im Gruppenspiel nötig sein würde, um eine echte Chance auf den Titel zu haben.

SPIEL UM DEN DRITTEN PLATZ

Portugal – Uruguay 14:7 (4:1, 6:4, 4:2)

Uruguay und Portugal machten aus dem Kampf um die Bronzemedaille eine grossartige Show. Beide wollten das Turnier unbedingt mit einem Erfolgserlebnis abschliessen und verwöhnten das Publikum mit offensivem Fussball und insgesamt 21 Toren. Bei den Portugiesen brillierten vor allem Madjer, der sich mit fünf Treffern in dieser Partie noch auf den zweiten Platz der Torschützenliste vorarbeitete, sowie Alan, der dieses Vorhaben mit sechs Vorlagen tatkräftig unterstützte. Neben dem Silbernen Schuh von adidas erhielt Madjer nach dem Turnier mit dem Silbernen Ball von adidas gar noch eine weitere Auszeichnung. Gegen die geballte portugiesische Offensivkraft hatte Uruguay an diesem Abend das Nachsehen, bewies jedoch wie sein Gegner, dass in diesen beiden Verbänden auch im Beach-Soccer-Bereich hervorragende Arbeit geleistet wird.

FINALE

Brasilien – Schweiz 10:5 (4:1, 4:0, 2:4)

Die Brasilianer, angeführt von Buru und Benjamin, wurden ihrer Favoritenrolle vollauf gerecht – auch weil es ihnen gelang, Dejan Stankovic mit enger, manchmal doppelter Manndeckung weitgehend aus dem Spiel zu nehmen. Auch

auf die anderen Schweizer Spieler übten sie ständig viel Druck aus und provozierten so Ballverluste, aus denen oft Torchancen resultierten. Im Vergleich zum Aufeinandertreffen im Gruppenspiel schalteten die Südamerikaner noch einmal einen Gang höher, worauf die Schweizer, obwohl sie alles versuchten, keine Antwort mehr hatten. Die Brasilianer sind seit der Geburt des Beach-Soccer die unumstrittenen Könige dieser Sportart, und es sieht zurzeit so aus, als würde sich daran in den kommenden Jahren auch nichts ändern. Die „Seleção“ wusste mit ihrem technisch hochklassigen und optisch attraktiven Spiel erneut zu begeistern und krönte sich völlig verdient ein weiteres Mal zum Beach-Soccer-Weltmeister.







Technical
and tactical analysis

Technical and tactical analysis

Author: Ross Ongaro

The FIFA Beach Soccer World Cup Dubai 2009 was testimony to the encouraging growth of the game and backed up the statistics obtained by the FIFA Technical Study Group, which show that beach soccer is developing rapidly worldwide. The progress made by countries all over the globe has led to greater competitiveness and teams can no longer expect to win games at the World Cup simply by showing up.

This greater competitiveness was demonstrated in the group stages by the Solomon Islands' victory over eventual group winners and semi-finalists Uruguay in group A, and also by the fact that it took a goal 75 seconds from time for Switzerland to defeat a skilful Bahrain team which had not even had the benefit of a qualification campaign. Spain lost to a highly motivated Japan side after extra time, while Portugal needed the inspiration of Madjer (7) to clinch victory over the UAE thanks to two goals in two minutes shortly before the final whistle. What is more, in group A, all four teams were level on three points going into the final round of matches.

This year also saw Côte d'Ivoire, one of the tournament's most free-flowing teams, produce one of the new stars of the game in Ludovic Ehounou (9). The striker was in excellent form and managed eight goals and two assists in three games. Indeed, it took two third-period goals for quarter-finalists Japan to win their group and qualify ahead of the irrepressible Ivoirians.

Most of the matches were finely balanced and few games were safe until the final whistle had sounded. Italy, for example, only just managed to hold on to a 3-1 victory against lowly Costa Rica. Bucking this trend, however, were Nigeria, who managed to score nine goals against the same Bahrain side that had only lost out by the odd goal to eventual finalists Switzerland.

In short, the tournament was full of surprises. In the quarter-finals, Portugal needed a 25-metre free kick from Belchior (10) with 52 seconds remaining to defeat Japan and clinch their place in the last four. Switzerland defeated Russia 4-2 thanks to a hat trick from Dejan Stankovic (9), in a score that not many would have predicted beforehand in view of the fact that Russia are one of the leading beach soccer teams in the world. Then again, as this year's performances suggest, so are Switzerland. Roberto Pasquali (7) of Italy showed how important he is to his team with four goals against Brazil in the quarter-finals. Even though this match ended 6-4, Brazil were never in danger of losing. They simply stepped up a gear when required.

The FIFA Beach Soccer World Cup Dubai 2009 proved to be another goal fest, with 284 goals scored in 32 matches – an average of 8.9 goals per game. This total was up 25 goals on last year's record-breaking total. It was encouraging to note that the difference between those countries that progressed from the group stages and those that did not has narrowed considerably.

In 2008, the countries that progressed scored 126 goals in the group stage compared to 71 goals by the eliminated countries – a difference of 55 goals. In 2009, the countries that progressed scored 118 goals in the group stage compared to 85 goals by the eliminated teams – a difference of 33 goals. Therefore, the gap has reduced from 55 goals to 33 goals. In other words, the "weaker" teams are better now than they were last year, and it has become harder to progress from the group stage. All of the participating teams arrive at the FIFA Beach Soccer World Cup with a genuine belief that they can reach the quarter-finals and beyond.

Turning to the technical aspects of the game, it is worth addressing the issue of re-starts. Teams need to take into account the fact that the percentage of goals scored

following re-starts has gone up from 40% in 2008 to 46% this year. Set pieces now have a greater influence on results than ever before. Teams are specialising in corner kicks, throw-ins and attacks launched by goalkeepers. It is evident that goalkeepers are now becoming increasingly involved in attacks during all stages of the game, scoring more goals, and creating more goals indirectly by allowing their teams to adopt certain tactics. While in the past we may have spoken of basic formations like 1-3-1 or 1-2-2, we never expected the goalkeeper to have six shots on goal, as the Spanish goalkeeper did during an important group B match.

We all know how difficult it is to score goals from your own half. In 2008, the eight eliminated teams failed to score a single goal from their own half, compared to sixteen goals by teams that progressed. This was obviously a statistic that the weaker teams had taken note of, as the eliminated teams scored four goals from their own half in 2009, while the teams that progressed only just bettered that figure with five. Does this suggest that teams are defending long-range shots better? Have the goalkeepers improved? Are forward players now putting greater pressure on defenders, resulting in the ball being played into the opponents' half quicker and thus



fewer long-range attempts being made? Have teams taken into account the statistic from 2008 according to which 82% of all goals are the result of fewer than two passes? Perhaps teams are passing the ball less because they believe that the chance of scoring decreases every time they do so.

The systems being used now are more complex and interchangeable. It has become the norm to alternate systems and it is now more difficult for teams to work out one another's tactics. Teams now have the ability to switch from a system of zonal defence to a pressing game all over the pitch, and players have become more adaptable. Coaches now also have a greater influence on the game and can turn a game around with their instructions. In short, tactics are now a huge part of the game. Signals are being used to trigger responses from players and "free flow" is now an organised movement of players and moves announced by the team's leader on or off the field.

In last year's report, goalkeepers were identified as a major factor in teams' success and it would be inconceivable now for any team to do well without a goalkeeper who is comfortable with the ball at his feet. Goalkeepers are now a major weapon in a team's arsenal and regardless of whether they are throwing or shooting specialists, they have become an integral part of the 1-3-1 or 1-2-2 system. No longer content to sit back and give the ball to the feet of their defenders, they are now playing the ball out of defence and controlling the attacks.

All of the teams can take pride in their achievements following the 2009 FIFA Beach Soccer World Cup. However, with preparations underway for 2011, none of them can afford to stall in their development or they will be left watching from the stands. The progress of the game has led to more skilful players, more knowledgeable coaches and more enthusiastic spectators all over the world. We look forward to seeing this trend continue in 2011!

Statistical Data		
Current trends in beach soccer		
	Facts	Basis
1	The teams that progressed scored far more goals from re-starts than the teams that were eliminated.	56 goals were scored by the teams that progressed, and 34 by the teams that were eliminated.
2	The teams that progressed excelled at direct free kicks.	Five goals were scored by the teams that progressed, and four by the teams that were eliminated.
3	The teams that progressed scored more goals following more than two passes than the teams that were eliminated.	30 goals were scored by the teams that progressed, 20 by the teams that were eliminated.
Beach soccer in the future		
	Assumptions	Basis
1	Teams will have to be more disciplined at re-starts.	46% of the goals were scored from re-starts.
2	Teams will have to be able to stop quick attacks.	74% of the goals were scored following fewer than two passes.
3	Teams will have to have a dominant goalkeeper.	57% of the goals were scored in the penalty area.

Analyse technico-tactique

Auteur : Ross Ongaro

La Coupe du Monde de Beach Soccer de la FIFA, Dubaï 2009 a témoigné de l'essor que connaît la discipline et a confirmé les statistiques du développement rapide du beach soccer de par le monde. Les progrès réalisés par de nombreux pays ont engendré une plus grande compétitivité et les matches se sont avérés moins déséquilibrés que lors des éditions précédentes.

Ceci s'est vérifié dès la phase de groupes, lors de laquelle les Îles Salomon se sont notamment imposées face à l'Uruguay, qui allait par la suite remporter le Groupe A puis atteindre les demi-finales, ou encore par la victoire de dernière minute de la Suisse contre une talentueuse équipe du Bahreïn. L'Espagne s'est inclinée face à une formation japonaise très motivée, et le Portugal a dû compter sur l'inspiration de Madjer (7) pour décrocher in extremis une courte victoire sur les Émirats arabes unis grâce à deux buts de dernière minute. Par ailleurs, dans le Groupe A, les quatre équipes avaient toutes engrangé le même nombre de points (trois) après leurs deux premiers matches.

La Côte d'Ivoire, qui a pratiqué cette année un jeu extrêmement fluide, nous a présenté une nouvelle vedette du beach soccer en la personne de Ludovic Ehounou (9). Cet excellent buteur nous a régalié de huit buts et de deux passes décisives en trois matches. La sélection ivoirienne a notamment donné du fil à retordre aux Japonais, qui ont finalement terminé en tête de leur groupe.

La plupart des matches étaient assez équilibrés et peu de rencontres se sont décidées longtemps avant le coup de sifflet final. L'Italie, par exemple, a tout juste réussi à s'imposer face au Costa Rica sur le score de 3-1. Exception qui confirme la règle, le Nigeria a réussi à inscrire neuf buts contre le même Bahreïn qui avait posé des problèmes à la Suisse.

Pour résumer, le tournoi a été marqué par de nombreuses surprises. En quarts de finale, le Portugal est parvenu à se qualifier contre le Japon, grâce à un beau coup franc de Belchior (10), à 52 secondes seulement de la fin du temps réglementaire. La Suisse a eu raison de la Russie grâce à un coup du chapeau de Dejan Stankovic (9), pour finalement s'imposer sur le score de 4-2, résultat inattendu au vu du statut de la sélection russe parmi les meilleures au monde. À en juger par ses performances cette année, la Suisse fait désormais également partie des grands noms du beach soccer. L'Italien Roberto Pasquali (7) a par ailleurs démontré son importance dans l'équipe en inscrivant quatre buts contre le Brésil en quarts de finale. Bien que ce match se soit conclu sur le score de 6-4, les Brésiliens n'ont jamais vraiment été en danger, se contentant de hausser le rythme au moment opportun.

La Coupe du Monde de Beach Soccer de la FIFA, Dubaï 2009 nous a offert un festival de buts : 284 en 32 rencontres, soit une moyenne de 8,9 buts par match. Ce total est supérieur de 25 unités à celui de l'année dernière. Il est par ailleurs encourageant de remarquer que l'écart s'est considérablement réduit entre les pays qui se sont qualifiés à l'issue de la phase de groupes et ceux qui ont été éliminés.

En 2008, les équipes qualifiées avaient inscrit 126 buts pendant la phase de groupes, contre 71 pour les éliminées, ce qui représentait un écart de 55 buts. Cette année, les qualifiées ont inscrit 118 buts, contre 85 pour les éliminées, soit un écart, plus maigre, de 33 buts. On peut donc conclure que les équipes les plus « faibles » sont meilleures aujourd'hui qu'elles ne l'étaient l'année dernière, et qu'il est devenu plus difficile de sortir de la phase de groupes. En effet, tous les participants pouvaient légitimement espérer atteindre les quarts de finale cette année.

Au niveau technique, il convient de mentionner tout particulièrement les coups d'envoi. Les équipes doivent



tenir compte du fait que le nombre de buts inscrits sur coup d'envoi est passé de 40% en 2008 à 46% cette année. L'incidence des coups de pied arrêtés sur le résultat a aussi nettement augmenté. Certaines équipes se spécialisent dans les coups de pied de coin, les rentrées de touche et les relances du gardien de but. Il est évident que ce dernier joue un rôle de plus en plus important dans les attaques tout au long de la rencontre, inscrivant plus de buts et créant plus d'occasions en initiant de nombreuses phases de jeu. Certains gardiens s'impliquent même fortement dans les attaques, comme le portier espagnol qui a décoché six frappes au but lors d'un match important du Groupe B.

La difficulté de marquer depuis sa propre moitié de terrain n'est plus à démontrer. En 2008, les huit formations éliminées à l'issue de la phase de groupes n'ont pas marqué le moindre but depuis leur propre camp, tandis que les équipes qualifiées en ont inscrit un total de seize. Ce chiffre a évidemment été analysé par les entraîneurs, et les équipes éliminées cette année ont inscrit quatre buts depuis leur

propre moitié de terrain, tandis que les qualifiées en ont seulement marqué cinq. Cela suggère-t-il que les équipes défendent mieux sur les frappes lointaines ? Le niveau des gardiens de but s'est-il amélioré ? Les attaquants exercent-ils désormais une plus grande pression sur les défenseurs, incitant leurs adversaires à avancer plus vite vers le camp adverse, et réduisant ainsi le nombre de tentatives de frappes lointaines ? Les équipes ont-elles pris en compte les chiffres de 2008 qui montraient que 82% des buts avaient été inscrits après moins de deux passes ? Les équipes font peut-être moins de passes parce qu'elles estiment que celles-ci amoindrissent leur chances de marquer.

Les systèmes de jeu utilisés cette année sont plus complexes et interchangeables. Il est devenu monnaie courante d'alterner entre plusieurs systèmes et il est donc désormais plus difficile de saisir la tactique de son adversaire. Les équipes sont désormais capables de passer d'un système de défense en zone à pressing tout-terrain, et les joueurs ont développé une plus grande capacité d'adaptation. Les

entraîneurs ont aujourd’hui plus d’influence sur le jeu et peuvent changer le cours d’un match par leurs instructions. L’aspect tactique joue désormais un rôle déterminant dans le beach soccer. Des signaux sont utilisés pour communiquer les tactiques, et la fluidité du jeu est assurée par des mouvements organisés dirigés depuis le terrain ou le banc de touche.

L’année dernière, nous avons identifié l’importance des gardiens de but dans le jeu, et il est évident qu’une équipe ne peut pas prétendre à une certaine réussite si son gardien n’est pas à l’aise balle au pied. Les portiers jouent désormais un rôle important dans les attaques et, qu’ils soient spécialistes des relances ou des frappes, ils sont devenus

une partie intégrante du dispositif offensif de l’équipe. Non contents de distribuer le ballon dans les pieds des défenseurs, ils dirigent leurs relances plus en avant et initient les attaques.

Chacune des équipes participantes peut être fière des performances réalisées lors de la Coupe du Monde de Beach Soccer de la FIFA 2009 mais elles doivent toutes continuer à se développer si elles veulent encore être de la partie pour l’édition 2011 de la compétition. L’évolution de la discipline nous a montré cette année des joueurs plus techniques, des entraîneurs plus influents et un public international encore plus enthousiaste. Nous nous réjouissons déjà de voir cette tendance se confirmer en 2011 !

Données statistiques		
Tendances actuelles du beach soccer		
	Faits	Chiffres
1	Les équipes qui se sont qualifiées à l’issue de la phase de groupes ont inscrit beaucoup plus de buts sur coup d’envoi que celles qui ont été éliminées.	Les équipes qualifiées ont inscrit 56 buts sur coup d’envoi, contre 34 pour celles qui ont été éliminées.
2	Les équipes qualifiées ont excellé sur les coups francs directs.	Les équipes qualifiées ont inscrit 5 buts sur coup franc direct, contre 4 pour celles qui ont été éliminées.
3	Les équipes qui se sont qualifiées à l’issue de la phase de groupes ont inscrit plus de buts après plus de deux passes consécutives que celles qui ont été éliminées.	Les équipes qualifiées ont inscrit 30 buts de la sorte, contre 20 pour celles qui ont été éliminées.
L’avenir du beach soccer		
	Hypothèses	Chiffres
1	Les équipes devront être plus disciplinées sur les coups d’envoi.	46% des buts ont été inscrits sur coup d’envoi.
2	Les équipes devront être capables d’enrayer les attaques rapides.	74% des buts ont été inscrits après moins de deux passes.
3	Les équipes devront avoir un gardien dominant.	57% des buts ont été inscrits depuis la surface de réparation.

Análisis técnico y táctico

Autor: Ross Ongaro

La Copa Mundial de Beach Soccer de la FIFA Dubái 2009 fue un testimonio del alentador crecimiento de la popularidad del juego, que confirmó los datos estadísticos del Grupo de Estudio Técnico de la FIFA. El progreso realizado por naciones en todo el mundo condujo a una mayor competitividad, y los equipos tradicionales ya no se hallan en capacidad de ganar los partidos por el mero hecho de haberse clasificado.

Esta creciente competitividad fue claramente demostrada en los partidos de grupo por la victoria de las Islas Salomón sobre el futuro ganador del grupo A y semifinalista Uruguay, así como por el hecho de que Suiza derrotara a la hábil escuadra de Bahréin a 75 segundos del silbato final. España perdió contra un Japón altamente motivado en el tiempo suplementario, mientras que Portugal requirió la motivación de Madjer (7) para batir a los Emiratos gracias a dos goles a dos minutos del término del encuentro. Lo interesante del

grupo A fue que todos los equipos sumaban tres puntos antes de su último choque decisivo.

El conjunto de Costa de Marfil tuvo como protagonista a uno de los nuevos astros del fútbol playa en la persona de Ludovic Ehounou (9), quien anotó ocho tantos y dos pases de gol en tres encuentros. Japón logró volcar el partido contra la incontenible escuadra africana únicamente en el último tercio con dos goles para colocarse a la cabeza del grupo y clasificarse luego para cuartos de final.

En su mayoría, los encuentros fueron sumamente parejos, y en muy pocos se prefiguraba un resultado seguro incluso en los compases finales del choque. Italia, por ejemplo, pudo mantener a duras penas una apretada victoria de 3 a 1 sobre Costa Rica. A esta tendencia se contraponen la escuadra de Nigeria, la cual vapuleó con nueve goles a Bahréin, que había perdido por un simple tanto de último minuto frente al futuro finalista Suiza.



En breves palabras, el torneo estuvo pleno de sorpresas. En cuartos de final, Portugal requirió un tiro libre de 25 metros de distancia de Belchior (10) a 52 segundos de la conclusión del partido para derrotar a Japón y conseguir una plaza entre los mejores cuatro. Suiza batió a Rusia por 4 a 2 merced a una tripleta de Dejan Stankovic (9), un resultado que muy pocos hubieran pronosticado en vista del hecho de que Rusia es uno de los equipos líderes del fútbol playa en el mundo. Por su parte, Suiza se convirtió igualmente en uno de los grandes del fútbol en arena, tal cual lo revelara el presente Mundial. El italiano Roberto Pasquali (7) demostró el valor que tiene para su escuadra al anotar cuatro goles contra Brasil en cuartos de final, pese a que el encuentro finalizara 6 a 4 a favor de los sudamericanos. La *Canarinha* nunca se encontró en peligro de perder –simplemente pisaban el acelerador cuando así se requería–.

La Copa Mundial de Beach Soccer de la FIFA Dubái 2009 fue nuevamente un festival de goles, con 284 anotaciones en 32 encuentros –un promedio de 8.9 tantos por partido–, cifra que se diferenció en apenas 25 tantos respecto al récord absoluto del año pasado. Fue alentador observar que la diferencia entre aquellos países que prosiguieron a cuartos de final y aquellos eliminados se ha reducido considerablemente.

En 2008, las naciones que se clasificaron anotaron 126 goles en los partidos de grupo con respecto a los 71 tantos marcados por las escuadras eliminadas –una diferencia de 55 goles–. En 2009, los países clasificados marcaron 118 tantos en los partidos de grupo frente a 85 de los conjuntos eliminados –una diferencia de 33 tantos–. En otras palabras, las selecciones “más débiles” han mejorado respecto al año pasado, y la clasificación en los grupos se ha convertido en una labor más ardua. Todos los equipos participantes arribaron al Mundial de fútbol playa con la convicción de proseguir a cuartos de final y más lejos.

Hablando del aspecto técnico del juego, cabe mencionar el tema de la reanudación. Los equipos en general deben considerar el hecho de que el porcentaje de goles anotados a continuación de una reanudación aumentó de 40% en 2008 a 46% este año. Las maniobras estudiadas tienen mayor influencia que nunca en los resultados. Las selecciones se están especializando en saques de esquina, de banda y ataques lanzados por el portero. Es evidente que los guardametas se hallan cada vez más involucrados en los ataques durante todas las fases del partido, anotan más tantos y crean indirectamente más goles al ayudar a que sus equipos adopten ciertas tácticas. Si en el pasado hablábamos de formaciones básicas de 1-3-1 o 1-2-2, nunca se hubiera pensado que un portero remate seis veces al arco contrario, tal cual lo hiciera el guardameta español durante un importante desenlace en el grupo B.

Todos sabemos cuán difícil resulta anotar goles desde la propia mitad de cancha. En 2008, las ocho escuadras eliminadas no anotaron ningún tanto desde su propia mitad de cancha, comparados con los 16 tantos realizados por los equipos clasificados. Sin duda alguna, esta estadística fue debidamente considerada este año, ya que las escuadras eliminadas en el presente Mundial anotaron cuatro goles de su propia mitad de campo, mientras que las selecciones clasificadas incrementaron la cifra en únicamente cinco tantos. ¿Acaso es ello un reflejo de que los equipos defienden mejor en tiros de larga distancia? ¿O es que los delanteros presionan más a los defensores, lo cual conduce a que la pelota se pase más rápido a la mitad de la escuadra rival y, por consiguiente, se efectúen menos remates de distancia? ¿O es que los equipos tomaron en cuenta las estadísticas de 2008, según las cuales el 82% de todos los goles fue producto de menos de dos pases? Quizás las escuadras efectúen menos pases pues creen que la probabilidad de marcar un gol se reduce con cada pase adicional que realizan.

Los sistemas que se utilizan en la actualidad son más complejos e intercambiables. Se ha convertido en norma alternar

los sistemas y resulta más difícil para los equipos leer la táctica del rival. En la actualidad, todos los equipos disponen de la habilidad de cambiar de una defensa zonal a un juego de presión en toda la cancha, y los jugadores saben adaptarse a ello con mayor facilidad. Los entrenadores tienen ahora mayor influencia en el juego y pueden volcar un partido con sus instrucciones. En pocas palabras, la táctica se ha convertido en un aspecto crucial del juego. Se utilizan señales para llamar la atención de los compañeros, y la “libre circulación” se ha convertido en un movimiento organizado de jugadores, y en maniobras anunciadas por el orquestador de juego, dentro o fuera del terreno de juego.

En el informe del año pasado, los porteros eran considerados como uno de los factores más importantes para el triunfo de un equipo y, en la actualidad, resulta inconcebible para cualquier equipo no disponer de un guardameta que

no sepa dominar el esférico con los pies. Los porteros son un arma imprescindible en el arsenal de los equipos e – independientemente de que sean especialistas en remates o saques de meta–, se han convertido en parte integrante de los sistemas 1-3-1 o 1-2-2. Ya no se dan por satisfechos con simplemente pasar el balón a los pies de sus defensores, sino que ahora sacan el esférico desde la defensa y controlan los ataques.

Todos los equipos pueden estar orgullosos de sus logros en la Copa Mundial de Beach Soccer de la FIFA 2009. Sin embargo, con miras a los preparativos para 2011, ninguno de ellos puede darse el lujo de estancarse en su desarrollo, lo cual los condenaría a seguir los partidos desde las tribunas. El progreso del fútbol playa ha conducido a jugadores más hábiles, entrenadores más experimentados y a un público más entusiasta en todo el mundo. ¡Esperamos con ansias que dicha tendencia continúe en 2011!

Estadísticas		
El fútbol playa en la actualidad		
	Hechos	Fundamentos
1	Los equipos que se clasificaron para la siguiente ronda anotaron muchos más goles tras reanudaciones que las escuadras eliminadas	Los equipos que progresaron, anotaron 56 goles; los eliminados, únicamente 34
2	Los equipos que progresaron destacaron en tiros libre directos	Los equipos que progresaron anotaron 5 goles mientras que los eliminados sólo 4
3	Los equipos clasificados anotaron más goles tras más de dos pases que los equipos eliminados	Los equipos clasificados anotaron 30 goles; los eliminados únicamente 20
El fútbol playa en el futuro		
	Suposiciones	Fundamentos
1	Los equipos deberán ser más disciplinados en las reanudaciones	El 46% de los goles fue anotado de reanudaciones
2	Los equipos deberán estar en condición de neutralizar ataques rápidos	El 74% de los goles fue anotado después de menos de dos pases
3	Los equipos deberán disponer de porteros que dominen el área	El 57% de los goles fue anotado desde dentro del área penal

Technisch-taktische Analyse

Autor: Ross Ongaro

Die FIFA Beach-Soccer-Weltmeisterschaft Dubai 2009 hat viele Fragen zur zukünftigen Entwicklung des Sports auf der ganzen Welt aufgeworfen. Welche Fortschritte der Beach-Soccer bereits gemacht hat, zeigen die von der technischen Studiengruppe der FIFA erhobenen statistischen Daten. Leichte Spiele gibt es bei einer WM-Endrunde definitiv nicht mehr. Den ersten Beleg dafür, wie eng die Teams aus aller Welt leistungsmässig zusammengedrückt sind, lieferten die Salomon-Inseln mit dem Sieg im Auftaktspiel der Gruppe A gegen den späteren Gruppensieger und Halbfinalisten Uruguay. Die Schweiz konnte sich erst dank einem Treffer 75 Sekunden vor Schluss gegen die tapferen Bahrainer durchsetzen, die am Ende ohne Punkte ausschieden. Spanien verlor gegen die eifrigen Japaner in der Verlängerung, während sich Portugal gegen die VAE nur dank eines fantastischen Madjer (7) durchsetzen konnte, der in den letzten fünf Spielminuten zwei Tore innerhalb von zwei Minuten schoss. Besonders spannend wurde es in der Gruppe A, in der vor dem letzten Spieltag alle vier Mannschaften je drei Punkte auf dem Konto hatten. Einer der auffälligsten Newcomer war Ludovic Ehounou (9), Stürmer der Elfenbeinküste, dem in den drei Partien seines Teams acht Tore und zwei Vorlagen gelangen. Gegen die quirligen Ivorer tat sich auch Viertelfinalist Japan schwer und geriet in Rückstand, konnte aber mit zwei Treffern im letzten Drittel das Spiel noch drehen und gewann am Ende seine Gruppe. Frühzeitig entschieden war kaum eine Partie. Ein Beispiel dafür, wie stark die Favoriten gefordert wurden, war der Zittersieg Italiens gegen Aussenseiter Costa Rica. Eine Überraschung der anderen Art waren die neun Tore Nigerias gegen Bahrain, das sich zuvor gegen die späteren Finalisten aus der Schweiz so gut verkauft hatte. Im Viertelfinale zwischen Portugal und Japan fiel die Entscheidung zugunsten der Europäer erst 52 Sekunden vor Schluss durch einen Freistoss von Belchior (10) aus 25 Metern. Die Schweiz sicherte sich ihren Platz im Halbfinale mit einem 4:2-Sieg über Russland, zu dem Dejan

Stankovic (9) drei Tore beisteuerte. Auch mit diesem Ergebnis hatte kaum jemand gerechnet, gehört doch Russland zu den führenden Nationen im Beach-Soccer – was nun allerdings auch die Schweiz von sich behaupten darf. Brasilien gewann sein Viertelfinale mit 6:4 gegen Italien, für das Roberto Pasquali (7) alle vier Treffer erzielte. Trotz des relativ knappen Ausgangs hatten die Südamerikaner die Partie jederzeit im Griff und schlugen, wenn der Gegner herankam, stets postwendend zurück.

Die FIFA Beach-Soccer-Weltmeisterschaft Dubai 2009 war erneut ein sehr torreiches Turnier. Insgesamt fielen in den 32 Spielen 284 Treffer – ein Durchschnitt von 8,9 Toren pro Partie und rund 25 Treffer mehr als bei den beiden letzten Austragungen. Gleichzeitig sind die Unterschiede zwischen den Viertelfinalisten und den übrigen Teams deutlich kleiner geworden, wie der Blick auf die Statistik beweist.





2008 schossen die Viertelfinalisten in den Gruppenspielen 126 Tore, die anderen Mannschaften 71 – also 55 weniger. 2009 lautet diese Bilanz 118:85. Somit konnten die nach der Gruppenphase ausgeschiedenen Teams ihren „Torrückstand“ auf die Viertelfinalisten von 55 auf 33 Treffer senken, was ein klares Indiz für die grössere Leistungsdichte darstellt. Die Zeiten, als sich die Favoriten in den Gruppenspielen noch schonen konnten, sind vorbei. Mittlerweile haben alle Endrundenteilnehmer das Ziel und die reelle Chance, bis ins Viertelfinale oder noch weiter vorzustoßen.

Immer wichtiger werden Standardsituationen wie Eckstöße und Einwürfe, aus denen 46 % aller Tore erzielt wurden (2008: 40 %). Ein weiterer Trend betrifft die Torhüter, die sich in zunehmendem Masse aktiv am Spielaufbau beteiligen und direkt oder indirekt Torchancen einleiten. So gab der

spanische Torhüter in einem Spiel der Gruppe B nicht weniger als sechs Schüsse auf das gegnerische Gehäuse ab.

Aus der eigenen Hälfte zu treffen, ist bekanntlich nicht einfach. 2008 gelang dies den vorzeitig Ausgeschiedenen kein einziges Mal, während die Viertelfinalisten 16 Mal auf diese Weise erfolgreich waren. Darauf hatten die Teams in der Vorbereitung offenbar reagiert, so dass die Bilanz bei den Toren aus der eigenen Hälfte diesmal nur noch 5:4 zugunsten der Viertelfinalisten lautete. Liegt das daran, dass weniger Distanzschüsse zugelassen werden? Oder an besseren Torhütern? Oder am grösseren Druck, der auf die gegnerischen Angreifer ausgeübt wird und diese zwingt, ihr Glück früh mit weiten Zuspielen in die Spitze zu versuchen? Welchen Einfluss auf die Spielweise hatte die Erkenntnis von 2008, dass 82 % aller Tore weniger als zwei Pässe voraus-

gehen? Weshalb sollte man überhaupt noch passen, wenn die statistische Wahrscheinlichkeit eines Treffers mit jedem weiteren Zuspiel abnimmt?

Im taktischen Bereich dominierten komplexe, variable Spielsysteme. Häufige Umstellungen sind zur Norm geworden, was die Teams unberechenbarer macht. Das Wechseln zwischen Raumdeckung und Eins-gegen-Eins-Pressing auf dem ganzen Platz ermöglichte eine flexiblere und kreativere Spielweise. Die Trainer waren stärker involviert und gaben mit ihren Anweisungen wertvolle Impulse. Allgemein ist das Spiel strategischer geworden. Viele Spielzüge waren einstudiert und wurden von einem Führungsspieler oder vom Trainer angesagt, wozu auch Handzeichen verwendet wurden.

Wie wichtig der Torhüter für den Erfolg einer Mannschaft ist, hatte schon das Turnier 2008 gezeigt. Von den Schluss-

männern wird im modernen Beach-Soccer erwartet, dass sie auch mit dem Ball am Fuss etwas anfangen können und sich in die Angriffe ihres Teams einschalten – mit Pässen, Auswürfen oder Schüssen. Die Torhüter waren fest in die 1-3-1- oder 1-2-2-Offensivsysteme eingebunden und spielten abgefangene Bälle nicht mehr automatisch sofort einem ihrer Verteidiger zu, sondern wagten sich regelmässig mit dem Ball am Fuss weit aus ihren Toren hinaus.

Die FIFA Beach-Soccer-Weltmeisterschaft 2009 ist beendet, und bereits haben die Vorbereitung für das nächste Turnier begonnen, dass 2011 stattfinden wird. Die diesjährigen Teilnehmer können stolz auf ihre Leistungen sein, dürfen sich aber keinesfalls auf ihren Lorbeeren ausruhen. Die Konkurrenz schläft nicht, wie Dubai gezeigt hat. Die Spieler werden immer besser und die Trainer immer kompetenter – was immer fachkundigere Zuschauer auf der ganzen Welt sehr zu schätzen wissen.

Statistik		
Spiel von heute		
	Fakten	Basis
1	Die Viertelfinalisten erzielten mehr Tore aus Standardsituationen.	Die Viertelfinalisten trafen aus Standardsituationen 56 Mal, die übrigen Teams nur 34 Mal.
2	Die Viertelfinalisten erzielten mehr Tore aus direkten Freistössen.	Die Viertelfinalisten erzielten fünf Tore aus direkten Freistössen, die übrigen Teams nur vier.
3	Die Viertelfinalisten erzielten mehr Tore, denen mehr als zwei Pässe vorausgingen.	Die Viertelfinalisten erzielten 30 Tore, denen mehr als zwei Pässe vorausgingen, die übrigen Teams nur 20.
Spiel von morgen		
	Annahmen	Basis
1	Teams müssen bei Standardsituationen wachsam sein.	46 % der Tore wurden aus Standardsituationen erzielt.
2	Teams müssen in der Lage sein, schnelle Angriffe zu stoppen.	74 % der Tore gingen weniger als zwei Pässe voraus.
3	Teams müssen einen überragenden Torhüter haben.	57 % der Tore wurden aus dem Strafraum heraus erzielt.





Trends
and remarks

Trends and remarks

The Beach Soccer World Cup 2009 in Dubai will be remembered for the elegance of the play, which was based not only on organisation and discipline but also on a very high level of technique and versatility, which led to a variety of action that made the games all the more enjoyable to watch. In the group stage, the two or three teams whose players lacked sufficient technique soon provided no match for more skilful opponents. Nevertheless, it is important to point out that compared with the Beach Soccer World Cup 2008 the difference between the goals scored by the eliminated teams and those scored by the qualified teams was reduced, with the eliminated teams' total increasing from 71 to 85 and the qualified teams' total declining from 126 to 118.

In general, the teams that did not make it to the quarter-finals had all improved in terms of their effectiveness. This was shown in the group stage, as except for Group D, which contained Brazil and Switzerland, the identity of the two teams that would qualify from the other three groups was unknown until the third round of matches.

A total of 12 teams had a realistic chance of qualifying from the group stage.

With teams beginning matches with a traditional defensive 1-3-1 system, which often evolved into 1-2-2, the most important thing was to maintain a balance between the lines of players, both in defence and attack.



When defending, players pressed their opponents, forcing them to play by closing down space.

In attack, the permutations in the players' movement increased, which added to the spectacle of the matches. The player who started a move would tend to follow it until its conclusion, thus taking on an attacking role. By the same token, a player who normally acted as a pivot would move into the defence to preserve his team's balance. This versatility was often observed during the course of this World Cup.

The preparation of attacking moves was also often characterised by attempts to bypass opponents, either using passes along the ground or in the air towards to the opposing goal. This type of play has always been Brazil's strong point and was adopted by several teams in this year's tournament.

This playing style requires great technical skills both in the air and on the ground, a certain flair in the execution of moves and good judgement of how the ball will rebound on the sand.

The quarter-finals were closely contested, with a difference of only two goals in two of the matches and a single goal separating the teams in another, while the remaining match went into extra time. At this stage in the competition, the teams were relatively closely matched and the knockout rounds prompted them to adopt a more defensive formation to reduce the number of goalscoring opportunities.

The group stage had seen a reduction in the number of fouls and this trend was even more clearly confirmed from the quarter-final stage onward. Each team was at pains to avoid conceding free kicks, as these provided clear goalscoring opportunities, all the more so since teams had been practising their shooting in training and seemed to

be kicking the ball harder. As a result, players seemed more focussed on the game and looking for chances to shoot on goal, employing their acrobatic skills to great effect.

The majority of the goals were scored from the opponents' penalty area (59% in 2008, 57.7% in 2009) or from the area between the opponents' penalty area and the halfway line (34.7% in 2008, compared with 37.6% in 2009). Only 6.3% (in 2008) and 4.7% (in 2009) of the goals were thus scored by players from their own half.

This finding should encourage coaches to create exercises which end in shots from these two areas. The number of goals scored from the player's own penalty area was negligible (0.7% in both 2008 and 2009). In particular, it is important for goalkeepers who try to shoot from their own goal to know that they have almost no chance of scoring. Therefore, they should be encouraged to pick out a teammate, as the attacks they launch can be decisive and often result in assists.

Two teams took advantage of FIFA's new directives enabling the goalkeeper to be replaced by an outfield player in an attempt to take the lead at the end of a match, but this strategy did not prove decisive this year. In future, this option will become more effective if it is practised by teams in training.

The 2009 World Cup saw 284 goals compared with 259 in 2008. In particular, this increase is due to the 21 goals scored in the semi-finals and the 21 netted in the match for third place, in which the players focussed purely on attacking, leaving themselves open to counter-attacks and abandoning their defensive bases in contrast to the general trend in the competition up until that point. The final, in which 15 goals were scored, confirmed the supremacy of Brazil, who make the game look easy and show the way for the other teams to follow.

Tendances et remarques

La Coupe du Monde de Beach Soccer de la FIFA, Dubai 2009 restera marquée par la recherche d'un jeu ne s'appuyant plus uniquement sur l'organisation et la discipline mais essentiellement sur une très forte maîtrise technique agrémentée de nombreuses permutations donnant au jeu une grande variété d'actions, pour le plus grand plaisir des spectateurs. Dans la phase de groupes, les quelques équipes dont les joueurs ne démontraient pas une maîtrise technique suffisante ont très vite été dépassées par le jeu de leurs adversaires. Néanmoins, il est important de souligner que, par rapport à la Coupe du Monde 2008, la différence a été moins grande entre le nombre de buts marqués par les équipes éliminées à l'issue de la phase de groupes et par celles qui se sont qualifiées, passant de 71 à 85 pour les équipes éliminées et de 126 à 118 pour les équipes qualifiées.

On assiste cependant de manière générale à une progression de l'efficacité des équipes n'accédant pas aux quarts de finale. Cette analyse s'est vérifiée dans ce premier tour puisqu'à part dans le groupe D, comprenant le Brésil et la Suisse, les matches de la troisième journée ont été déterminants pour connaître les deux qualifiés de chacun des trois autres groupes.

On peut confirmer que douze équipes pouvaient légitimement espérer passer ce premier tour.

L'essentiel des matches a été abordé avec un système traditionnel en 1-3-1 en phases défensives, se transformant souvent en un 1-2-2, et c'est l'équilibre entre les lignes qui s'est avéré le plus déterminant, en attaque comme en défense.

En phases défensives, les joueurs ont tendance à presser leurs adversaires, les obligeant à jouer en réduisant les espaces.

Offensivement, il y a de plus en plus de permutations entre les joueurs, ces mouvements occasionnant un jeu plus

spectaculaire. Le joueur qui initie l'action a tendance à la suivre jusqu'au bout, assumant alors un rôle offensif. Ainsi, un joueur évoluant habituellement comme pivot peut à tout moment revenir en défense pour préserver l'équilibre de son équipe. Cette polyvalence a très souvent été observée au cours de cette Coupe du Monde.

La préparation de la phase offensive se caractérise également très souvent par des tentatives d'élimination de l'adversaire, que ce soit balle au sol ou en l'air en progressant vers le but adverse. Ce type de jeu a toujours été et reste la force du Brésil. Dans cette édition 2009 de la compétition, plusieurs équipes ont adopté cette approche.

Ce style de jeu demande une grande maîtrise technique au sol et en l'air, une certaine vivacité dans l'exécution des gestes et une bonne anticipation des rebonds du ballon sur le sable.

Les quarts de finale ont été indécis, avec deux buts d'écart pour deux matches et un seul but d'écart pour les deux autres, l'un d'eux ayant même eu recours aux prolongations. À ce stade de la compétition, le niveau des équipes était relativement proche, l'élimination directe motivant une organisation défensive plus stricte et réduisant par là même le nombre d'occasions de buts.

Si la phase de groupes de cette compétition a vu une diminution des fautes, cela s'est encore plus nettement vérifié à partir des quarts de finale. L'objectif de chaque équipe est d'éviter de concéder des coups francs puisque ceux-ci représentent de nettes occasions de but supplémentaires, d'autant que les frappes, travaillées à l'entraînement, semblent plus puissantes. Dès lors, l'état d'esprit est plus tourné vers le jeu et la recherche de tentatives de frappes au but, à grand renfort de gestes acrobatiques.



La grande majorité des buts sont toujours marqués depuis la surface de réparation adverse (59% en 2008, 57,7% en 2009) ou depuis la zone comprise entre la surface de réparation adverse et le milieu de terrain (34,7% en 2008 contre 37,6% en 2009), seuls 6,3% (en 2008) contre 4,7% (en 2009) des buts ayant donc été inscrits par les joueurs depuis leur propre moitié de terrain.

Ce constat doit amener les entraîneurs à rechercher des exercices se concluant par des frappes depuis ces deux zones.

Le nombre de buts marqués depuis sa propre surface de réparation est insignifiant (0,7% en 2008 comme en 2009). Il faut donc, en particulier, que les gardiens qui tentent de frapper depuis leur propre but sachent qu'ils n'ont pratiquement aucune chance de marquer. Dès lors, il faut les encourager à rechercher plutôt un partenaire dans le jeu, leurs relances étant tout à fait déterminantes et se muant souvent en passe décisive.

Deux équipes ont mis à profit les nouvelles directives de la FIFA permettant le remplacement du gardien de but par un joueur de champ. Elles cherchaient alors à revenir au score en fin de match mais cela ne s'est pas montré déterminant cette année.

Cette possibilité devrait à l'avenir être plus efficace les équipes s'entraînent en situation de jeu.

L'édition 2009 a enregistré 284 buts, contre 259 en 2008. Cette progression est notamment le fruit des 21 buts inscrits en demi-finales ainsi que des 21 du match pour la troisième place, lors duquel les joueurs n'ont pensé qu'à attaquer, laissant de grandes possibilités de contre à l'adversaire, et délaissant les bases défensives, contrairement à la tendance générale de la compétition jusque-là. Quand à la finale, lors de laquelle 15 buts ont été inscrits, elle est la concrétisation de la suprématie du Brésil dans cette discipline. Cette équipe, dont le jeu semble facile, montre la voie à suivre à l'ensemble des autres participants.

Tendencias de los equipos y observaciones

La Copa Mundial de Beach Soccer de la FIFA Dubái 2009 pasará a la historia por haber desplegado un juego que se apoyaba no sólo en la organización y la disciplina, sino esencialmente en un gran dominio técnico acompañado de numerosos cambios que dieron lugar a una enorme variedad de acciones, para mayor deleite de los espectadores. En la fase de grupos, aquellos equipos que no dieron muestras de maestría técnica suficiente fueron arrollados al instante por el juego de sus adversarios. No obstante, cabe señalar que, en comparación con la Copa Mundial de 2008, la diferencia entre el número de goles marcados por las escuadras eliminadas al finalizar la fase de grupos y aquellas que se clasificaron no fue tan grande, y pasó de 71 a 85 para los eliminados, y de 126 a 118 para los que pasaron de ronda.

Por tanto, estamos asistiendo a un progreso general de la eficacia de los equipos que no logran llegar a cuartos de final. Este análisis se vio confirmado en la primera ronda ya que, a excepción del grupo D, donde estaban Suiza y Brasil, los partidos de la tercera jornada fueron determinantes para conocer a los dos clasificados de cada uno de los otros tres equipos.

Se constata que doce conjuntos podían esperar con razón superar el primer obstáculo.

La mayoría de partidos se encaró con el sistema tradicional defensivo 1-3-1, que se transformaba a menudo en un 1-2-2, y el equilibrio entre las líneas fue determinante, tanto en el ataque como en la defensa.



En la defensa, los jugadores tienden a presionar al rival, obligándolo a reducir espacios.

Ofensivamente, cada vez hay más permutas entre jugadores, de manera que se crea un juego más espectacular. El jugador que inicia la acción suele continuarla hasta el final, ejerciendo un papel ofensivo. Así, un jugador que normalmente se desempeña como pivó puede bajar a la defensa en todo momento para mantener el equilibrio del conjunto. A lo largo de esta Copa Mundial se observó a menudo esta polivalencia.

La preparación del ataque se caracteriza asimismo frecuentemente por los intentos de eliminación del adversario, ya sea un balón raso o al vuelo, subiendo hacia la meta contraria. Este estilo de juego siempre ha sido, y sigue siendo, el fuerte de Brasil. En esta ocasión, varios equipos adoptaron la estrategia.

Este estilo requiere un gran dominio técnico por tierra y aire, cierto ritmo en la ejecución de acrobacias y una buena anticipación al rebote del balón en la arena.

En cuartos de final se notó un juego impreciso, con dos tantos de diferencia en dos partidos y uno solo en los otros dos, uno de ellos incluso en la prórroga. En esta fase de la competición, el nivel de los equipos era relativamente similar, y la eliminación directa provocó una organización defensiva más estricta que reducía por tanto el número de ocasiones de gol.

Si en la fase de grupos se constató una reducción del número de faltas, éste todavía se redujo más a partir de los cuartos de final. El objetivo de cada equipo es evitar conceder tiros libres, ya que representan ocasiones manifiestas de gol suplementarias, considerando que los tiros, trabajados en el entrenamiento, parecen más potentes. En consecuencia, los equipos se concentraron más en el juego y en los tiros a portería, con un gran refuerzo de las acrobacias.

La gran mayoría de goles se sigue marcando desde el área penal contraria (59% en 2008, 57.7% en 2009) o desde la zona comprendida entre dicha área y el centro del campo (34.7% en 2008 frente a 37.6% en 2009), sólo el 6.3% (en 2008) frente al 4.7% (en 2009) de los tantos se anotaron desde el propio campo.

Los entrenadores, por ello, deben ordenar a sus jugadores que hagan ejercicios que finalicen con tiros desde ambas zonas.

El número de goles marcados desde la propia área es insignificante (0.7% en 2008 y 2009). Por consiguiente, es necesario que los guardametas que tratan de tirar desde su propia portería sepan que no tienen prácticamente ninguna opción de marcar. Así pues, cabe animarlos a buscar más bien a un compañero en el juego, ya que sus pases son determinantes y suponen a menudo el pase decisivo.

Dos equipos aprovecharon las nuevas directrices de la FIFA que permiten sustituir al guardameta por un jugador de campo. Pretendían así marcar al final del partido, pero no revistió importancia este año.

Esta nueva opción será más eficaz si los equipos se entrenan en situación de juego.

La edición de 2009 registró 284 goles, frente a 259 en 2008. Este aumento se debe a los 21 tantos marcados en semifinales y a los 21 del partido por el tercer lugar, en el que los jugadores sólo pensaron en atacar, dejando grandes posibilidades de contraataque a sus rivales y abandonando la defensa, rompiendo con la tendencia general de la competición hasta el momento. En cuanto a la final, en la que se contaron 15 goles, supuso la consagración de la supremacía de Brasil en esta disciplina. Este equipo, cuyo juego se antoja fácil, muestra el camino a seguir al resto de participantes.

Trends und Anmerkungen

Das auffälligste Merkmal der FIFA Beach-Soccer-Weltmeisterschaft Dubai 2009 war das Streben der Teams nach einer Spielweise, die nicht mehr nur auf Organisation und Disziplin beruhte, sondern von den Spielern vor allem hervorragende Ballbeherrschung und grosse taktische Flexibilität verlangte. Häufige Positions- und Formationswechsel machten das Spiel variantenreicher und spektakulärer. Die zwei oder drei Mannschaften, die Spieler mit technischen Defiziten in ihren Reihen hatten, bekamen diesen Nachteil rasch zu spüren. Dennoch konnten die in der ersten Phase ausgeschiedenen Teams im Vergleich zur WM 2008 ihre Torausbeute steigern (von 71 auf 85), während die Trefferquote der Viertelfinalisten in den Gruppenspielen von 126 auf 118 sank.

Trotz der erwähnten technischen Mängel ist es den schwächeren Nationen also offenbar gelungen, ihren Rückstand auf die Weltspitze zu verkleinern. Dies zeigte auch der Verlauf der Gruppenphase, in der es in fast allen Gruppen bis zum Schluss spannend blieb (nur in der Gruppe D standen mit Brasilien und der Schweiz die beiden Viertelfinalisten bereits nach dem zweiten Spieltag fest). Insgesamt waren vor den letzten Partien noch 12 der 16 Teilnehmer im Rennen um den Einzug in die nächste Runde.

Als Grundformation bei gegnerischem Ballbesitz wählten die meisten Mannschaften ein traditionelles 1-3-1-System, das oft in ein 1-2-2 überging. Entscheidender Faktor für die Schlagkraft eines Teams, sowohl in der Abwehr als auch im Angriff, war die richtige Abstimmung zwischen den Mannschaftsteilen.

In der Defensive kümmerte sich jeder Spieler in seiner Zone um einen Gegenspieler, den er möglichst früh angriff, um Abspielfehler zu provozieren.

In der Offensive war im Vergleich zu früheren Jahren zu beobachten, dass die Spieler deutlich mehr rochierten, wodurch

immer wieder Freiräume für gefährliche Vorstösse entstanden. Eines der bevorzugten Mittel, um in gute Abschlussposition zu kommen, war der Doppelpass. Bei vielen Teams sicherte ein Spieler nach hinten ab, der sich bei Bedarf aber auch als Anspielstation für einen Rückpass anbot.

Ausgelöst wurden die Angriffe häufig durch eine Einzelaktion eines Spielers, dem es gelang, mit einem Dribbling am Boden oder mit einem Lupfer an seinem direkten Gegner vorbeizukommen. Als Meister dieses Fachs erwiesen sich einmal mehr die Brasilianer, aber auch einige andere Teams bewiesen entsprechende Qualitäten.

Voraussetzungen für diese Spielweise sind erstklassige technische Fähigkeiten am Boden und in der Luft, enorme Spritzigkeit und ein instinktives Gefühl dafür, wie sich der Ball im Sand verhält.

In der ersten K.-o.-Runde blieb es in allen Partien bis zuletzt spannend. Zwei der Viertelfinals wurden mit je zwei Toren, die anderen beiden mit je einem Tor Differenz entschieden, eines davon in der Verlängerung. Auf diesem Niveau gibt es kaum noch grosse Qualitätsunterschiede zwischen den Teams, die sich in dieser entscheidenden Turnierphase noch mehr bemühten, hinten sicher zu stehen und dem Gegner möglichst wenige Chancen zu gewähren.

Die Anzahl der begangenen Fouls war schon in den Gruppenspielen tiefer als in früheren Jahren und nahm in den Viertelfinals noch weiter ab. Kein Team wollte dem anderen zusätzliche Gelegenheiten in Form von Freistössen eröffnen, zumal viele Spieler im Training intensiv an ihrer Schussstärke gearbeitet hatten. Torchancen entstanden somit vorwiegend aus Aktionen aus dem Spiel heraus, die oft auf akrobatische Weise abgeschlossen wurden.

Bei der Zusammenstellung des Kaders achteten die Trainer darauf, jede Position doppelt und möglichst gleichwertig



zu besetzen, damit bei einer Auswechslung nicht gleich die ganze Organisation des Teams umgestellt werden musste.

Die weitaus meisten Tore (95,9 %; 2008: 93,7 %) wurden erneut von innerhalb des gegnerischen Strafraums (57,7 %; 2008: 59 %) und aus dem Bereich zwischen Strafraum- und Mittellinie heraus erzielt (37,6 %; 2008: 34,7 %), was in der Trainingsgestaltung unbedingt berücksichtigt werden sollte. Unbedeutend war hingegen der Anteil der Treffer aus dem eigenen Strafraum (0,7 %, gleich wie 2008). Insbesondere die Torhüter sollten sich bewusst sein, dass sie bei Schüssen aus dieser Distanz kaum Aussicht auf Erfolg haben. Den Ball stattdessen zu einem Mitspieler zu werfen oder zu passen, der vielleicht sogar direkt abschliessen kann, ist daher fast immer die bessere Entscheidung.

Die neu eingeführte Möglichkeit, den Torhüter durch einen Feldspieler zu ersetzen, nutzten nur zwei Mannschaften, die

auf diese Weise versuchten, in den letzten Minuten noch ein Tor zu erzwingen. Diese taktische Option könnte in Zukunft an Bedeutung gewinnen, sofern solche Situationen gezielt trainiert werden.

Insgesamt erzielten die Spieler 284 Treffer, 25 mehr als 2008. Wesentlich mitverantwortlich diesen Anstieg waren die beiden Halbfinals mit zusammen 21 Toren sowie das Spiel um den dritten Platz, in dem ebenfalls 21 Treffer fielen. In dieser für das Turnier sehr untypischen Partie vernachlässigten beide Teams ihre Defensive und stürmten kompromisslos nach vorne, wodurch sich auch viele Konterchancen ergaben. Im mit 15 Treffern ebenfalls sehr torreichen Finale krönte sich schliesslich das beste Team des Wettbewerbs verdient zum Weltmeister. Die Brasilianer, denen alles so leicht zu fallen scheint, setzen im Beach-Soccer weiterhin die Massstäbe, an denen sich alle anderen Nationen orientieren müssen.





Statistics and
team data

First round

Group A		UAE, Portugal, Uruguay, Solomon Islands					Group B		Spain, Japan, Côte d'Ivoire, El Salvador						
16.11.	Uruguay v. Solomon Islands	6-7 (2-4, 0-3, 4-0)					16.11.	Côte d'Ivoire v. El Salvador	7-6 (2-5, 2-0, 3-1)						
16.11.	United Arab Emirates v. Portugal	5-7 (3-0, 0-2, 2-5)					16.11.	Spain v. Japan	5-5 a.e.t. (1-0, 3-3, 0-1, 1-1) 2-3 PSO						
17.11.	Portugal v. Uruguay	1-2 (0-1, 1-0, 0-1)					17.11.	Japan v. Côte d'Ivoire	3-2 (1-1, 0-1, 2-0)						
17.11.	Solomon Islands v. United Arab Emirates	1-7 (1-2, 0-3, 0-2)					17.11.	El Salvador v. Spain	3-7 (1-1, 2-3, 0-3)						
18.11.	Portugal v. Solomon Islands	6-1 (3-1, 0-0, 3-0)					18.11.	Spain v. Côte d'Ivoire	9-6 (2-3, 4-1, 3-2)						
18.11.	United Arab Emirates v. Uruguay	0-4 (0-2, 0-0, 0-2)					18.11.	Japan v. El Salvador	7-2 (4-0, 2-1, 1-1)						
1.	Uruguay	3	2	0	1	12-8	6	1.	Japan	3	2	1	0	15-9	8
2.	Portugal	3	2	0	1	14-8	6	2.	Spain	3	2	0	1	21-14	6
3.	United Arab Emirates	3	1	0	2	12-12	3	3.	Côte d'Ivoire	3	1	0	2	15-18	3
4.	Solomon Islands	3	1	0	2	9-19	3	4.	El Salvador	3	0	0	3	11-21	0

Group C		Russia, Costa Rica, Argentina, Italy					Group D		Brazil, Nigeria, Switzerland, Bahrain						
16.11.	Argentina v. Italy	2-3 a.e.t. (0-0, 2-1, 0-1, 0-1)					16.11.	Switzerland v. Bahrain	6-5 (3-1, 0-2, 3-2)						
16.11.	Russia v. Costa Rica	5-1 (2-0, 3-0, 0-1)					16.11.	Brazil v. Nigeria	11-5 (5-2, 2-0, 4-3)						
17.11.	Costa Rica v. Argentina	0-6 (0-0, 0-3, 0-3)					17.11.	Nigeria v. Switzerland	2-7 (0-5, 2-2, 0-0)						
17.11.	Italy v. Russia	1-3 (1-0, 0-0, 0-3)					17.11.	Bahrain v. Brazil	1-8 (0-4, 0-1, 1-3)						
18.11.	Costa Rica v. Italy	1-3 (1-2, 0-0, 0-1)					18.11.	Nigeria v. Bahrain	9-3 (5-1, 2-1, 2-1)						
18.11.	Russia v. Argentina	3-3 a.e.t. (2-1, 1-0, 0-2, 0-0) 3-4 PSO					18.11.	Brazil v. Switzerland	4-2 (1-1, 0-0, 3-1)						
1.	Russia	3	2	0	1	11-5	6	1.	Brazil	3	3	0	0	23-8	9
2.	Italy	3	1	1	1	7-6	5	2.	Switzerland	3	2	0	1	15-11	6
3.	Argentina	3	1	1	1	11-6	5	3.	Nigeria	3	1	0	2	16-21	3
4.	Costa Rica	3	0	0	3	2-14	0	4.	Bahrain	3	0	0	3	9-23	0



Second round

Quarter-finals		
20.11	Japan v. Portugal	1-2 (0-0, 0-1, 1-1)
20.11	Russia v. Switzerland	2-4 (0-1, 2-2, 0-1)
20.11	Brazil v. Italy	6-4 (2-0, 1-1, 3-3)
20.11	Uruguay v. Spain	3-2 a.e.t. (0-0, 1-0, 1-2, 1-0)
Semi-finals		
21.11	Portugal v. Brazil	2-8 (0-4, 1-2, 1-2)
21.11	Switzerland v. Uruguay	7-4 (2-0, 1-1, 4-3)
Match for third place		
22.11	Portugal v. Uruguay	14-7 (4-1, 6-4, 4-2)
Final		
22.11	Brazil v. Switzerland	10-5 (4-1, 4-0, 2-4)

Overall ranking


1. Brazil
2. Switzerland
3. Portugal
4. Uruguay
5. Japan
6. Spain
7. Russia
8. Italy
9. Argentina
10. United Arab Emirates
11. Côte d'Ivoire
12. Nigeria
13. Solomon Islands
14. El Salvador
15. Costa Rica
16. Bahrain



Venue and stadiums



Hamdan Bin Mohammed Beach Sports Stadium



Main pitch

Capacity	5,700
Matches	26



Pitch 2

Capacity	1,200
Matches	6

Group A

Uruguay v. Solomon Islands 6-7 (2-4, 0-3, 4-0)**2 16.11.2009 13:30 DUBAI 150**

URU: 1 DIEGO*; 3 RICAR*, 4 COCO*, 5 PAMPERO*, 6 MARTIN*, 7 PARRILLO, 8 MIGUEL, 10 FABIAN, 11 MATIAS

SOL: 12 HALE*; 2 WALE*, 7 TAEMAN*, 8 OMO*, 10 NAKA*, 3 NEE, 4 NGAITIN, 5 RENÇE, 6 MAKAA, 9 LAUA, 11 HOSEA

Scorers: 1-0 2'43" RICAR (3), 1-1 5'25" LAUA (9), 1-2 7'54" HOSEA (11), 1-3 8'25" MAKAA (6), 2-3 9'30" MARTIN (6), 2-4 10'29" WALE (2), 2-5 14'23" LAUA (9), 2-6 14'46" LAUA (9), 2-7 21'30" OMO (8), 3-7 28'13" MARTIN (6), 4-7 28'52" PAMPERO (5), 5-7 30'39" FABIAN (10), 6-7 31'06" RICAR (3)

Referee: Fabio POLITO (ITA)**Assistant Referees:** Jelili OGUNMUYIWA (NGA), Christian ZIMMERMANN (SUI)**Timekeeper:** Ruben EIRIZ (ESP)**Cautions:** SOL: 2'41" HALE (12), 8'11" NAKA (10), 9'28" TAEMAN (7)**Expulsions:** SOL: 30'37" OMO (8)

* = Starting five

Portugal v. Uruguay 1-2 (0-1, 1-0, 0-1)**11 17.11.2009 15:00 DUBAI 900**

POR: 1 BRUNO*; 4 TORRES*, 7 MADJER*, 10 BELCHIOR*, 11 BILRO*, 2 COIMBRA, 3 TAVARES, 5 BEIRAO SOUSA, 6 ALAN, 8 BRUNO NOVO

URU: 1 DIEGO*; 3 RICAR*, 5 PAMPERO*, 6 MARTIN*, 7 PARRILLO*, 12 LEANDRO, 2 FABRICIO, 4 COCO, 8 MIGUEL, 9 OLI, 10 FABIAN, 11 MATIAS

Scorers: 0-1 6'26" COCO (4), 1-1 17'16" BELCHIOR (10), 1-2 34'38" COCO (4)

Referee: Tasuku ONODERA (JPN)**Assistant Referees:** GENG Zhiwei (CHN), Petro IVANOV (UKR)**Timekeeper:** George POSTMA (NED)**Cautions:** POR: 14'53" TORRES (4), 19'20" MADJER (7)

URU: 19'25" LEANDRO (12)

Expulsions: –

* = Starting five

Portugal v. Solomon Islands 6-1 (3-1, 0-0, 3-0)**21 18.11.2009 16:30 DUBAI 2,000**

POR: 1 BRUNO*; 4 TORRES*, 6 ALAN*, 7 MADJER*, 10 BELCHIOR*, 12 PAULO GRACA, 2 COIMBRA, 3 TAVARES, 8 BRUNO NOVO, 9 ZE MARIA, 11 BILRO

SOL: 12 HALE*; 2 WALE*, 3 NEE*, 7 TAEMAN*, 8 OMO*, 1 PADAVERANA, 4 NGAITIN, 5 RENÇE, 6 MAKAA, 11 HOSEA

Scorers: 1-0 0'02" MADJER (7), 2-0 5'29" MADJER (7), 3-0 9'47" ZE MARIA (9), 3-1 11'48" HOSEA (11), 4-1 28'18" BELCHIOR (10), 5-1 31'56" BELCHIOR (10), 6-1 35'12" BRUNO NOVO (8)

Referee: Afgan HAMZAYEV (AZE)**Assistant Referees:** Christian ZIMMERMANN (SUI), Tasuku ONODERA (JPN)**Timekeeper:** Erick CHAVARRIA (CRC)**Cautions:** SOL: 10'54" TAEMAN (7)**Expulsions:** –

* = Starting five

United Arab Emirates v. Portugal 5-7 (3-0, 0-2, 2-5)**7 16.11.2009 19:30 DUBAI 5,000**

UAE: 1 HUSSAIN*; 2 SADEQI*, 7 ALBLOUSHI*, 8 AL MESAABI*, 9 K. ALBALOOSHI*, 3 Mohamed BASHIR, 4 H. BASHIR, 5 ALMAZAM, 6 I. ALBALOOSHI, 10 ALABADLA, 11 RANJBAR

POR: 1 BRUNO*; 4 TORRES*, 5 BEIRAO SOUSA*, 7 MADJER*, 10 BELCHIOR*, 3 TAVARES, 6 ALAN, 8 BRUNO NOVO, 9 ZE MARIA, 11 BILRO

Scorers: 1-0 0'46" AL MESAABI (8), 2-0 5'35" SADEQI (2), 3-0 7'55" ALABADLA (10), 3-1 19'21" ZE MARIA (9), 3-2 23'42" BELCHIOR (10) pen., 4-2 24'21" K. ALBALOOSHI (9) pen., 4-3 26'20" MADJER (7), 4-4 26'51" ALAN (6), 5-4 27'44" I. ALBALOOSHI (6), 5-5 27'49" BILRO (11), 5-6 30'27" MADJER (7), 5-7 32'29" MADJER (7)

Referee: Serdar AKCER (TUR)**Assistant Referees:** Juan RODRIGUEZ (ARG), Sergejus SLYVA (LTU)**Timekeeper:** Amein MASSOUD (SYR)**Cautions:** UAE: 10'17" RANJBAR (11), 22'01" SADEQI (2), 28'27" ALABADLA (10), 30'21" K. ALBALOOSHI (9)**Expulsions:** POR: 24'20" ZE MARIA (9)

* = Starting five

Solomon Islands v. United Arab Emirates 1-7 (1-2, 0-3, 0-2)**15 17.11.2009 19:30 DUBAI 4,000**

SOL: 12 HALE*; 2 WALE*, 6 MAKAA*, 9 LAUA*, 10 NAKA*, 3 NEE, 4 NGAITIN, 5 RENÇE, 7 TAEMAN, 11 HOSEA

UAE: 1 HUSSAIN*; 2 SADEQI*, 7 ALBLOUSHI*, 8 AL MESAABI*, 9 K. ALBALOOSHI*, 12 H. ALBALOOSHI, 3 M. BASHIR, 4 H. BASHIR, 5 ALMAZAM, 6 I. ALBALOOSHI, 10 ALABADLA, 11 RANJBAR

Scorers: 0-1 0'11" K. ALBALOOSHI (9), 1-1 0'39" HALE (12), 1-2 5'04" K. ALBALOOSHI (9), 1-3 12'12" I. ALBALOOSHI (6), 1-4 21'48" ALABADLA (10), 1-5 23'56" AL MESAABI (8), 1-6 29'29" Qambar SADEQI (2), 1-7 30'58" RANJBAR (11)

Referee: Sylvain PALHIES (FRA)**Assistant Referees:** Aleksejs GRISCENKO (LVA), Istvan MESZAROS (HUN)**Timekeeper:** Erick CHAVARRIA (CRC)**Cautions:** SOL: 23'54" LAUA (9)**Expulsions:** SOL: 34'48" LAUA (9)

* = Starting five

United Arab Emirates v. Uruguay 0-4 (0-2, 0-0, 0-2)**23 18.11.2009 19:30 DUBAI 5,700**

UAE: 1 HUSSAIN*; 2 SADEQI*, 7 ALBLOUSHI*, 8 AL MESAABI*, 10 ALABADLA*, 3 M. BASHIR, 4 H. BASHIR, 5 ALMAZAM, 6 I. ALBALOOSHI, 9 K. ALBALOOSHI, 11 RANJBAR

URU: 1 DIEGO*; 3 RICAR*, 4 COCO*, 5 PAMPERO*, 6 MARTIN*, 12 LEANDRO, 7 PARRILLO, 8 MIGUEL, 9 OLI, 10 FABIAN, 11 MATIAS

Scorers: 0-1 1'13" RICAR (3), 0-2 9'38" PAMPERO (5), 0-3 27'12" MARTIN (6), 0-4 33'16" RICAR (3)

Referee: Alexander BEREZKIN (RUS)**Assistant Referees:** Sergejus SLYVA (LTU), Tasuku ONODERA (JPN)**Timekeeper:** Mohamed MORSI (EGY)**Cautions:** UAE: 23'47" I. ALBALOOSHI (6)**Expulsions:** –

* = Starting five

Group B

Côte d'Ivoire v. El Salvador 7-6 (2-5, 2-0, 3-1)**3 16.11.2009 15:00 DUBAI 100**

CIV: 1 ENAM*; 3 DIOMANDE*, 5 KABLETCHI*, 9 EHOUNOU*, 10 AKA*, 12 COULIBALY, 2 KOUAME, 4 DIARRASSOUBA, 6 OUATTARA, 7 TRAORE, 8 DANIEL, 11 OUSSOU

SLV: 1 RODAS*; 3 LOBOS*, 4 HERNANDEZ*, 6 RAMIREZ*, 10 RUIZ*, 2 ALVARADO, 7 TORRES, 8 BLANCO, 9 GARAY, 11 VELASQUEZ

Scorers: 1-0 0'08" EHOUNOU (9), 1-1 6'04" HERNANDEZ (4), 1-2 6'30" RUIZ (10) pen., 1-3 7'08" TORRES (7), 1-4 10'15" VELASQUEZ (11), 1-5 10'29" VELASQUEZ (11), 2-5 11'12" DANIEL (8), 3-5 20'39" EHOUNOU (9), 4-5 22'19" AKA (10), 5-5 25'53" EHOUNOU (9), 6-5 26'38" EHOUNOU (9), 6-6 28'41" HERNANDEZ (4), 7-6 35'12" EHOUNOU (9)

Referee: Istvan MESZAROS (HUN)

Assistant Referees: George POSTMA (NED), GENG Zhiwei (CHN)

Timekeeper: Alexander BEREZKIN (RUS)

Cautions: *CIV:* 6'29" DIOMANDE (3), 17'28" AKA (10)

SLV: 12'50" LOBOS (3), 17'28" ALVARADO (2), 21'32" GARAY (9), 22'00" TORRES (7)

Expulsions: *CIV:* 21'49" KABLETCHI (5)

* = Starting five

Spain v. Japan 2-3 PSO, 5-5 a.e.t. (1-0, 3-3, 0-1, 1-1)**6 16.11.2009 18:00 DUBAI 3,500**

ESP: 1 VALEIRO*; 4 C. TORRES*, 6 NICO*, 7 KUMAN*, 9 J. TORRES*, 2 BEIRO, 3 ESTEBAN, 5 JUANMA, 8 MILLOS, 11 WAYO

JPN: 12 GINOZA*; 3 ODA*, 5 TABATA*, 7 KAWAHARAZUKA*, 8 TOMA*, 2 HIGA, 4 MAKINO, 6 UEHARA, 9 YAMAUCHI, 10 MAEZONO, 11 WAKABAYASHI

Scorers: 1-0 6'14" ODA (3) own goal, 1-1 13'43" TOMA (8), 1-2 14'06" TABATA (5), 1-3 15'58" HIGA (2), 2-3 17'43" JUANMA (5), 3-3 21'16" J. TORRES (9), 4-3 23'25" NICO (6), 4-4 25'50" TABATA (5), 4-5 37'07" ODA (3), 5-5 38'14" WAYO (11)

Penalty Shoot-out: 1-0 NICO (6), 1-1 YAMAUCHI (9), 2-1 JUANMA (5), 2-2 MAKINO (4), 2-2 KUMAN (7), 2-3 HIGA (2)

Referee: Javier BENTANCOR (URU)

Assistant Referees: Ivo DE MORAES (BRA), GENG Zhiwei (CHN)

Timekeeper: Joao Carlos ALMEIDA (POR)

Cautions: *ESP:* 36'37" J. TORRES (9)

JPN: 31'01" TOMA (8)

Expulsions: –

* = Starting five

Japan v. Côte d'Ivoire 3-2 (1-1, 0-1, 2-0)**10 17.11.2009 13:30 DUBAI 200**

JPN: 12 GINOZA*; 5 TABATA*, 6 UEHARA*, 8 TOMA*, 10 MAEZONO*, 2 HIGA, 3 ODA, 4 MAKINO, 7 KAWAHARAZUKA, 9 YAMAUCHI, 11 WAKABAYASHI

CIV: 12 COULIBALY*; 2 KOUAME*, 3 DIOMANDE*, 8 DANIEL*, 9 EHOUNOU*, 4 DIARRASSOUBA, 6 OUATTARA, 7 TRAORE, 10 AKA, 11 OUSSOU

Scorers: 0-1 9'58" AKA (10), 1-1 10'02" MAKINO (4), 1-2 16'17" OUATTARA (6), 2-2 25'49" TOMA (8), 3-2 31'33" TABATA (5)

Referee: Sergejus SLYVA (LTU)

Assistant Referees: Christian ZIMMERMANN (SUI), Serdar AKCER (TUR)

Timekeeper: Gonzalo VILLAVICENCIO (ECU)

Cautions: *CIV:* 8'29" AKA (10)

Expulsions: –

* = Starting five

El Salvador v. Spain 3-7 (1-1, 2-3, 0-3)**13 17.11.2009 16:30 DUBAI 1,500**

SLV: 12 PORTILLO*; 3 LOBOS*, 4 HERNANDEZ*, 6 RAMIREZ*, 10 RUIZ*, 2 ALVARADO, 5 MEMBRENO, 7 TORRES, 9 GARAY, 11 VELASQUEZ

ESP: 1 VALEIRO*; 5 JUANMA*, 6 NICO*, 9 J. TORRES*, 11 WAYO*, 12 DONA, 2 BEIRO, 3 ESTEBAN, 4 C. TORRES, 7 KUMAN, 8 MILLOS, 10 AMARELLE

Scorers: 1-0 6'44" RUIZ (10), 1-1 6'46" AMARELLE (10), 2-1 13'43" RUIZ (10), 2-2 13'48" J. TORRES (9), 2-3 14'45" NICO (6), 3-3 21'37" GARAY (9), 3-4 21'41" C. TORRES (4), 3-5 25'25" WAYO (11), 3-6 30'42" J. TORRES (9), 3-7 33'26" MILLOS (8)

Referee: Juan RODRIGUEZ (ARG)

Assistant Referees: Kantaviti SANYA (THA), Mohamed MORSI (EGY)

Timekeeper: Jelilii OGUNMUYIWA (NGA)

Cautions: *SLV:* 19'42" RAMIREZ (6), 23'59" ALVARADO (2)

ESP: 29'41" J. TORRES (9), 31'22" JUANMA (5)

Expulsions: –

* = Starting five

Spain v. Côte d'Ivoire 9-6 (2-3, 4-1, 3-2)**17 18.11.2009 13:30 DUBAI 600**

ESP: 1 VALEIRO*; 5 JUANMA*, 6 NICO*, 10 AMARELLE*, 11 WAYO*, 12 DONA, 2 BEIRO, 3 ESTEBAN, 4 C. TORRES, 7 KUMAN, 8 MILLOS

CIV: 12 COULIBALY*; 3 DIOMANDE*, 5 KABLETCHI*, 6 OUATTARA*, 7 TRAORE*, 1 ENAM, 2 KOUAME, 4 DIARRASSOUBA, 8 DANIEL, 9 EHOUNOU, 11 OUSSOU

Scorers: 1-0 2'51" WAYO (11), 1-1 3'40" KABLETCHI (5), 1-2 9'19" DIOMANDE (3), 1-3 9'42" EHOUNOU (9), 2-3 10'14" AMARELLE (10), 3-3 13'44" AMARELLE (10), 4-3 16'31" KUMAN (7), 4-4 16'41" EHOUNOU (9), 5-4 16'47" JUANMA (5), 6-4 18'39" C. TORRES (4), 7-4 24'05" COULIBALY (12) own goal, 7-5 24'30" KABLETCHI (5), 8-5 27'07" NICO (6), 9-5 27'38" JUANMA (5), 9-6 35'49" EHOUNOU (9)

Referee: Rene DE LA ROSA (CHI)

Assistant Referees: Gonzalo VILLAVICENCIO (ECU), Amein MASSOUD (SYR)

Timekeeper: Petro IVANOV (UKR)

Cautions: *CIV:* 15'31" OUATTARA (6), 28'28" EHOUNOU (9)

Expulsions: –

* = Starting five

Japan v. El Salvador 7-2 (4-0, 2-1, 1-1)**20 18.11.2009 13:30 DUBAI 350**

JAP: 12 GINOZA*; 3 ODA*, 5 TABATA*, 7 KAWAHARAZUKA*, 8 TOMA*, 1 TERUKINA, 2 HIGA, 4 MAKINO, 6 UEHARA, 10 MAEZONO, 11 WAKABAYASHI

SLV: 12 PORTILLO*; 3 LOBOS*, 4 HERNANDEZ*, 9 GARAY*, 10 RUIZ*, 5 MEMBRENO, 6 RAMIREZ, 7 TORRES, 8 BLANCO, 11 VELASQUEZ

Scorers: 1-0 3'46" KAWAHARAZUKA (7), 2-0 5'19" TOMA (8), 3-0 6'04" MAEZONO (10), 4-0 7'51" MAKINO (4), 5-0 12'27" MAEZONO (10), 6-0 21'03" ODA (3) pen., 6-1 21'35" HERNANDEZ (4), 7-1 26'56" TABATA (5), 7-2 35'55" TORRES (7)

Referee: Abbas ALSHAMMARI (KUW)

Assistant Referees: Turki AL SALEHI (OMA), Joao Carlos ALMEIDA (POR)

Timekeeper: Sylvain PALHIES (FRA)

Cautions: *SLV:* 12'25" RAMIREZ (6), 21'01" BLANCO (8)

Expulsions: –

* = Starting five

Group C

Argentina v. Italy		2:3 a.e.t. (0-0, 2-1, 0-1, 0-1)	
4	16.11.2009 15:00 DUBAI		2,500
ARG:	1 SALGUEIRO*, 2 S. HILAIRE*, 5 FRANCESCHINI*, 8 F. HILAIRE*, 10 E. HILAIRE*, 3 CASADO, 4 GALVAN, 6 DALLERA, 7 LEGUIZAMON, 9 MINICI, 11 VIVAS		
ITA:	1 SPADA*, 2 LEGHISSA*, 5 FEUDI*, 7 PASQUALI*, 8 CAROTENUTO*, 12 DEL MESTRE, 3 PLATANIA, 6 SGUAZZIN, 9 ESPOSITO, 10 MARADONA JR, 11 PALMACCI		
Scorers:	1-0 14'13" E. HILAIRE (10), 1-1 18'29" PALMACCI (11), 2-1 19'44" S. HILAIRE (2), 2-2 24'39" PASQUALI (7), 2-3 36'11" CAROTENUTO (8)		
Referee:	Faisal SALLAM (UAE)		
Assistant Referees:	Tasuku ONODERA (JPN), Aleksejs GRISCENKO (LVA)		
Timekeeper:	Abbas ALSHAMMARI (KUW)		
Cautions:	ARG: 33'35" FRANCESCHINI (5) ITA: 29'42" CAROTENUTO (8)		
Expulsions:	-		
* = Starting five			

Russia v. Costa Rica		5-1 (2-0, 3-0, 0-1)	
5	16.11.2009 16:30 DUBAI		2,500
RUS:	1 BUKHLITSKIY*, 4 MAKAROV*, 7 SHKARIN*, 8 LEONOV*, 9 SHAYKOV*, 12 GORODNOV, 2 GORCHINSKIY, 3 STRUTYNSKIY, 5 KRASHENINNIKOV, 6 SHISHIN, 10 SHAKHMELYAN, 11 EREMEEV		
CRC:	1 REGIDOR*, 6 CALVO*, 8 STERLING*, 9 ANGULO*, 10 E. MORA*, 12 GRAU, 2 CAMPOS, 3 CHAVARRIA, 4 I. MORA, 5 PACHECO, 7 VILLEGAS, 11 CAMERON		
Scorers:	1-0 5'15" KRASHENINNIKOV (5) pen., 2-0 9'06" SHKARIN (7), 3-0 12'47" LEONOV (8), 4-0 16'39" SHISHIN (6), 5-0 17'55" SHAKHMELYAN (10), 5-1 28'23" CAMERON (11) pen.		
Referee:	Rene DE LA ROSA (CHI)		
Assistant Referees:	Gonzalo VILLAVICENCIO (ECU), Christian ZIMMERMANN (SUI)		
Timekeeper:	Afgan HAMZAYEV (AZE)		
Cautions:	CRC: 17'53" Jeffrey CHAVARRIA (3)		
Expulsions:	-		
* = Starting five			

Costa Rica v. Argentina		0-6 (0-0, 0-3, 0-3)	
9	17.11.2009 13:30 DUBAI		550
CRC:	12 GRAU*, 2 CAMPOS*, 5 PACHECO*, 6 CALVO*, 8 STERLING*, 1 REGIDOR, 3 CHAVARRIA, 4 I. MORA, 7 VILLEGAS, 9 ANGULO, 10 E. MORA, 11 CAMERON		
ARG:	1 SALGUEIRO*, 2 S. HILAIRE*, 5 FRANCESCHINI*, 8 F. HILAIRE*, 9 MINICI*, 12 MENDOZA, 3 CASADO, 4 GALVAN, 6 DALLERA, 7 LEGUIZAMON, 10 E. HILAIRE, 11 VIVAS		
Scorers:	0-1 13'29" F. HILAIRE (8), 0-2 14'34" E. HILAIRE (10), 0-3 18'21" DALLERA (6), 0-4 27'55" F. HILAIRE (8), 0-5 29'43" MINICI (9), 0-6 35'01" DALLERA (6)		
Referee:	Abbas ALSHAMMARI (KUW)		
Assistant Referees:	Turki AL SALEHI (OMA), Petro IVANOV (UKR)		
Timekeeper:	Ivo DE MORAES (BRA)		
Cautions:	CRC: 14'32" CAMPOS (2), 19'26" CAMERON (11)		
Expulsions:	-		
* = Starting five			

Italy v. Russia		1-3 (1-0, 0-0, 0-3)	
14	17.11.2009 18:00 DUBAI		3,000
ITA:	1 SPADA*, 2 LEGHISSA*, 7 PASQUALI*, 8 CAROTENUTO*, 11 PALMACCI*, 3 PLATANIA, 4 COROSINITI, 5 FEUDI, 6 SGUAZZIN, 9 ESPOSITO		
RUS:	1 BUKHLITSKIY*, 3 STRUTYNSKIY*, 7 SHKARIN*, 8 LEONOV*, 9 SHAYKOV*, 2 GORCHINSKIY, 4 MAKAROV, 5 KRASHENINNIKOV, 6 SHISHIN, 10 SHAKHMELYAN		
Scorers:	1-0 1'17" PALMACCI (11), 1-1 24'37" LEONOV (8), 1-2 27'09" SHKARIN (7), 1-3 27'29" KRASHENINNIKOV (5)		
Referee:	Ruben EIRIZ (ESP)		
Assistant Referees:	Joao Carlos ALMEIDA (POR), Mohamed MORSI (EGY)		
Timekeeper:	Javier BENTANCOR (URU)		
Cautions:	ITA: 25'12" PASQUALI (7), 26'03" COROSINITI (4)		
Expulsions:	ITA: 28'09" PASQUALI (7) 2 nd Y		
* = Starting five			

Costa Rica v. Italy		1-3 (1-2, 0-0, 0-1)	
18	18.11.2009 15:00 DUBAI		200
CRC:	12 GRAU*, 5 PACHECO*, 6 CALVO*, 8 STERLING*, 10 E. MORA*, 3 CHAVARRIA, 4 I. MORA, 7 VILLEGAS, 9 ANGULO		
ITA:	12 DEL MESTRE*, 2 LEGHISSA*, 6 SGUAZZIN*, 8 CAROTENUTO*, 9 ESPOSITO*, 3 PLATANIA, 4 COROSINITI, 5 FEUDI, 10 MARADONA JR, 11 PALMACCI		
Scorers:	0-1 7'28" FEUDI (5), 1-1 8'41" STERLING (8), 1-2 9'52" CAROTENUTO (8), 1-3 34'29" PALMACCI (11)		
Referee:	Istvan MESZAROS (HUN)		
Assistant Referees:	Kantaviti SANYA (THA), Joao Carlos ALMEIDA (POR)		
Timekeeper:	Ivo DE MORAES (BRA)		
Cautions:	CRC: 25'05" VILLEGAS (7), 34'28" CALVO (6), 34'28" GRAU (12), 34'28" ANGULO (9) ITA: 35'12" CAROTENUTO (8)		
Expulsions:	-		
* = Starting five			

Russia v. Argentina		3-4 PSO, 3-3 a.e.t. (2-1, 1-0, 0-2, 0-0)	
19	18.11.2009 15:00 DUBAI		2,500
RUS:	1 BUKHLITSKIY*, 4 MAKAROV*, 7 SHKARIN*, 8 LEONOV*, 9 SHAYKOV*, 2 GORCHINSKIY, 3 STRUTYNSKIY, 5 KRASHENINNIKOV, 6 SHISHIN, 10 SHAKHMELYAN		
ARG:	1 SALGUEIRO*, 2 S. HILAIRE*, 5 FRANCESCHINI*, 8 F. HILAIRE*, 9 MINICI*, 12 MENDOZA, 4 GALVAN, 6 DALLERA, 7 LEGUIZAMON, 10 E. HILAIRE, 11 VIVAS		
Scorers:	1-0 2'20" SHAYKOV (9), 1-1 2'59" FRANCESCHINI (5), 2-1 4'15" SHAKHMELYAN (10), 3-1 12'03" SHAYKOV (9), 3-2 25'36" F. HILAIRE (8), 3-3 35'30" F. HILAIRE (8)		
Penalty Shoot-out:	0-1 E. HILAIRE (10), 1-1 LEONOV (8), 1-2 LEGUIZAMON (7), 2-2 SHISHIN (6), 2-3 GALVAN (4), 3-3 SHKARIN (7), 3-4 MINICI (9), 3-4 MAKAROV (4)		
Referee:	Serdar AKCER (TUR)		
Assistant Referees:	Jelili OGUNMUYIWA (NGA), Amein MASSOUD (SYR)		
Timekeeper:	Javier BENTANCOR (URU)		
Cautions:	RUS: 14'11" LEONOV (8) ARG: 13'00" SALGUEIRO (1)		
Expulsions:	ARG: 35'43" SALGUEIRO (1)		
* = Starting five			

Group D

Switzerland v. Bahrain		6-5 (3-1, 0-2, 3-2)	
1	16.11.2009 13:30 DUBAI	2,000	
<i>SUI:</i>	1 JUNG*; 6 LEU*, 7 SPACCAROTELLA*, 8 M. JAEGGY*, 9 STANKOVIC*, 3 K. JAEGGY, 4 ZIEGLER, 5 RODRIGUES, 10 MEIER, 11 SCHIRINZI		
<i>BHR:</i>	1 MOHAMED*; 3 MUBARAK*, 9 SALEM*, 10 NESUF*, 11 ALABDULLA*, 12 ALMANNAEI, 4 ALGHAWI, 5 ABDULLA, 7 MARHOON, 8 ALDOSERI		
<i>Scorers:</i>	0-1 1'47" SALEM (9) pen., 1-1 6'22" STANKOVIC (9), 2-1 10'10" SCHIRINZI (11), 3-1 11'24" SPACCAROTELLA (7), 3-2 15'39" SALEM (9), 3-3 16'07" ABDULLA (5), 3-4 26'27" MUBARAK (3), 4-4 31'22" STANKOVIC (9), 5-4 33'39" M. JAEGGY (8), 5-5 33'55" SALEM (9), 6-5 34'45" SPACCAROTELLA (7)		
<i>Referee:</i>	Erick CHAVARRIA (CRC)		
<i>Assistant Referees:</i>	Mohamed MORSI (EGY), Aleksejs GRISCENKO (LVA)		
<i>Timekeeper:</i>	Kantaviti SANYA (THA)		
<i>Cautions:</i>	<i>SUI:</i> 25'26" MEIER (10) <i>BHR:</i> 8'37" MARHOON (7), 32'04" NESUF (10)		
<i>Expulsions:</i>	-		
* = Starting five			

Nigeria v. Switzerland		2-7 (0-5, 2-2, 0-0)	
12	17.11.2009 15:00 DUBAI	350	
<i>NIG:</i>	1 ISA*; 4 OKEMMIRI*, 6 TALE*, 7 OLAWALE*, 9 AGU*, 3 ABU, 5 NSOKE, 8 IBENEGBU, 10 USMAN, 11 ARIYO		
<i>SUI:</i>	1 JUNG*; 6 LEU*, 7 SPACCAROTELLA*, 8 M. JAEGGY*, 9 STANKOVIC*, 2 LUTZ, 3 K. JAEGGY, 4 ZIEGLER, 5 RODRIGUES, 10 MEIER, 11 SCHIRINZI		
<i>Scorers:</i>	0-1 0'03" SPACCAROTELLA (7), 0-2 0'13" STANKOVIC (9), 0-3 2'49" M. JAEGGY (8), 0-4 6'23" STANKOVIC (9), 0-5 6'37" M. JAEGGY (8), 1-5 13'07" OLAWALE (7), 1-6 13'49" STANKOVIC (9), 1-7 15'56" STANKOVIC (9), 2-7 16'09" ABU (3)		
<i>Referee:</i>	Rene DE LA ROSA (CHI)		
<i>Assistant Referees:</i>	Amein MASSOUD (SYR), Serdar AKCER (TUR)		
<i>Timekeeper:</i>	Fabio POLITO (ITA)		
<i>Cautions:</i>	<i>NGA:</i> 29'39" AGU (9) <i>SUI:</i> 6'15" M. JAEGGY (8), 7'38" MEIER (10)		
<i>Expulsions:</i>	-		
* = Starting five			

Nigeria v. Bahrain		9-3 (5-1, 2-1, 2-1)	
22	18.11.2009 18:00 DUBAI	3,500	
<i>NIG:</i>	1 ISA*; 2 EZIMORAH*, 4 OKEMMIRI*, 6 TALE*, 7 OLAWALE*, 12 GAADI, 3 ABU, 5 NSOKE, 8 IBENEGBU, 9 AGU, 10 USMAN, 11 ARIYO		
<i>BHR:</i>	1 MOHAMED*; 3 MUBARAK*, 7 MARHOON*, 9 SALEM*, 10 NESUF*, 12 ALMANNAEI, 2 ALJASIM, 4 ALGHAWI, 5 ABDULLA, 6 ALMUGHAWI, 8 ALDOSERI		
<i>Scorers:</i>	1-0 3'10" EZIMORAH (2), 1-1 5'48" SALEM (9), 2-1 7'21" TALE (6), 3-1 7'55" AGU (9), 4-1 8'48" AGU (9), 5-1 11'52" IBENEGBU (8), 6-1 15'18" ABU (3), 7-1 20'23" IBENEGBU (8), 7-2 21'17" ALDOSERI (8), 8-2 29'16" USMAN (10), 9-2 33'35" OKEMMIRI (4), 9-3 34'36" SALEM (9)		
<i>Referee:</i>	GENG Zhiwei (CHN)		
<i>Assistant Referees:</i>	George POSTMA (NED), Ruben EIRIZ (ESP)		
<i>Timekeeper:</i>	Juan RODRIGUEZ (ARG)		
<i>Cautions:</i>	<i>BHR:</i> 7'54" ALMUGHAWI (6)		
<i>Expulsions:</i>	-		
* = Starting five			

Brazil v. Nigeria		11-5 (5-2, 2-0, 4-3)	
8	16.11.2009 21:00 DUBAI	2,500	
<i>BRA:</i>	1 MAO*; 3 BUENO*, 7 SIDNEY*, 10 BENJAMIN*, 11 BURU*, 12 ALESSANDRO, 2 DINO, 4 BETINHO, 5 D.SOUZA, 6 BRUNO, 8 DANIEL, 9 ANDRE		
<i>NIG:</i>	1 ISA*; 4 OKEMMIRI*, 6 TALE*, 7 OLAWALE*, 9 AGU*, 12 GAADI, 3 ABU, 5 NSOKE, 8 IBENEGBU, 10 USMAN, 11 ARIYO		
<i>Scorers:</i>	0-1 0'47" OLAWALE (7), 1-1 0'53" SIDNEY (7), 2-1 1'37" BUENO (3), 2-2 4'25" TALE (6), 3-2 6'30" BENJAMIN (10), 4-2 8'07" ANDRE (9), 5-2 11'37" DANIEL (8), 6-2 14'34" BRUNO (6), 7-2 22'48" SIDNEY (7), 8-2 25'08" BRUNO (6), 9-2 25'30" DANIEL (8), 10-2 26'33" BRUNO (6), 11-2 27'29" BETINHO (4), 11-3 29'11" TALE (6), 11-4 29'49" OLAWALE (7), 11-5 34'21" IBENEGBU (8)		
<i>Referee:</i>	Petro IVANOV (UKR)		
<i>Assistant Referees:</i>	Sylvain PALHIES (FRA), Sergejus SLYVA (LTU)		
<i>Timekeeper:</i>	Turki AL SALEHI (OMA)		
<i>Cautions:</i>	<i>BRA:</i> 15'15" DINO (2) <i>NGA:</i> 35'21" ABU (3)		
<i>Expulsions:</i>	-		
* = Starting five			

Bahrain v. Brazil		1-8 (0-4, 0-1, 1-3)	
16	17.11.2009 21:00 DUBAI	4,000	
<i>BHR:</i>	12 ALMANNAEI*; 3 MUBARAK*, 9 SALEM*, 10 NESUF*, 11 ALABDULLA*, 1 MOHAMED, 2 ALJASIM, 4 ALGHAWI, 5 ABDULLA, 6 ALMUGHAWI, 7 MARHOON, 8 ALDOSERI		
<i>BRA:</i>	1 MAO*; 3 BUENO*, 7 SIDNEY*, 10 BENJAMIN*, 11 BURU*, 12 ALESSANDRO, 2 DINO, 4 BETINHO, 5 D.SOUZA, 6 BRUNO, 8 DANIEL, 9 ANDRE		
<i>Scorers:</i>	0-1 0'02" BURU (11), 0-2 2'12" BURU (11), 0-3 3'28" BURU (11), 0-4 9'45" BRUNO (6), 0-5 21'39" D.SOUZA (5) pen., 0-6 28'28" BURU (11), 0-7 30'33" ANDRE (9), 0-8 35'05" DANIEL (8), 1-8 35'08" ALMUGHAWI (6)		
<i>Referee:</i>	Alexander BEREZKIN (RUS)		
<i>Assistant Referees:</i>	Afgan HAMZAYEV (AZE), Istvan MESZAROS (HUN)		
<i>Timekeeper:</i>	Faisal SALLAM (UAE)		
<i>Cautions:</i>	<i>BHR:</i> 4'13" ALABDULLA (11) <i>BRA:</i> 25'51" BENJAMIN (10)		
<i>Expulsions:</i>	<i>BHR:</i> 21'38" ALABDULLA (11) 2 nd Y		
* = Starting five			

Brazil v. Switzerland		4-2 (1-1, 0-0, 3-1)	
24	18.11.2009 21:00 DUBAI	5,700	
<i>BRA:</i>	1 MAO*; 3 BUENO*, 7 SIDNEY*, 10 BENJAMIN*, 11 BURU*, 4 BETINHO, 6 BRUNO, 8 DANIEL, 9 ANDRE		
<i>SUI:</i>	12 V. JAEGGY*; 4 ZIEGLER*, 6 LEU* 7, SPACCAROTELLA*, 9 STANKOVIC*, 2 LUTZ, 3 K. JAEGGY, 5 RODRIGUES, 11 SCHIRINZI		
<i>Scorers:</i>	0-1 0'41" STANKOVIC (9), 1-1 9'46" BENJAMIN (10), 1-2 25'42" STANKOVIC (9), 2-2 28'13" ANDRE (9), 3-2 30'58" BENJAMIN (10) pen., 4-2 34'44" BRUNO (6)		
<i>Referee:</i>	Faisal SALLAM (UAE)		
<i>Assistant Referees:</i>	Aleksejs GRISCENKO (LVA), Ruben EIRIZ (ESP)		
<i>Timekeeper:</i>	Fabio POLITO (ITA)		
<i>Cautions:</i>	<i>SUI:</i> 30'56" K. JAEGGY (3)		
<i>Expulsions:</i>	-		
* = Starting five			

Standings after group matches

Group A		Uruguay, Solomon Islands, UAE, Portugal					
1.	Uruguay	3	2	0	1	12-8	6
2.	Portugal	3	2	0	1	14-8	6
3.	United Arab Emirates	3	1	0	2	12-12	3
4.	Solomon Islands	3	1	0	2	9-19	3
Goals scored						47	
Cautions						13	
Red cards (indirect)						0	
Red cards (direct)						3	

Group B		Côte d'Ivoire, El Salvador, Spain, Japan					
1.	Japan	3	2	1	0	15-9	8
2.	Spain	3	2	0	1	21-14	6
3.	Côte d'Ivoire	3	1	0	2	15-18	3
4.	El Salvador	3	0	0	3	11-21	0
Goals scored						62	
Cautions						17	
Red cards (indirect)						0	
Red cards (direct)						1	

Group C		Argentina, Italy, Russia, Costa Rica					
1.	Russia	3	2	0	1	11-5	6
2.	Italy	3	1	1	1	7-6	5
3.	Argentina	3	1	1	1	11-6	5
4.	Costa Rica	3	0	0	3	2-14	0
Goals scored						31	
Cautions						16	
Red cards (indirect)						1	
Red cards (direct)						1	

Group D		Switzerland, Bahrain, Brazil, Nigeria					
1.	Brazil	3	3	0	0	23-8	9
2.	Switzerland	3	2	0	1	15-11	6
3.	Nigeria	3	1	0	2	16-21	3
4.	Bahrain	3	0	0	3	9-23	0
Goals scored						63	
Cautions						14	
Red cards (indirect)						1	
Red cards (direct)						0	



Quarter- finals

Japan v. Portugal		1-2 (0-0, 0-1, 1-1)	
25	20.11.2009 16:30 DUBAI	5,000	
<i>JAP:</i>	12 GINOZA*, 3 ODA*, 5 TABATA*, 7 KAWAHARAZUKA*, 8 TOMA*, 2 HIGA, 4 MAKINO, 6 UEHARA, 9 YAMAUCHI, 10 MAEZONO, 11 WAKABAYASHI		
<i>POR:</i>	1 BRUNO*, 4 TORRES*, 6 ALAN*, 7 MADJER*, 10 BELCHIOR*, 3 TAVARES*, 8 BRUNO NOVO, 9 ZÉ MARIA, 11 BILRO		
<i>Scorers:</i>	0-1 16'29" MADJER (7), 1-1 25'18" UEHARA (6), 1-2 35'08" BELCHIOR (10)		
<i>Referee:</i>	Javier BENTANCOR (URU)		
<i>Assistant Referees:</i>	Erick CHAVARRIA (CRC), Christian ZIMMERMANN (SUI)		
<i>Timekeeper:</i>	Serdar AKCER (TUR)		
<i>Cautions:</i>	<i>JPN:</i> 35'59" MAKINO (4), 35'59" TOMA (8)		
<i>Expulsions:</i>	-		
* = Starting five			

Brazil v. Italy		6-4 (2-0, 1-1, 3-3)	
27	20.11.2009 19:30 DUBAI	5,700	
<i>BRA:</i>	1 MAO*, 3 BUENO*, 7 SIDNEY*, 9 ANDRE*, 11 BURU*, 2 DINO, 4 BETINHO, 6 BRUNO, 8 DANIEL		
<i>ITA:</i>	1 SPADA*, 2 LEHISSA*, 6 SGUAZZIN*, 7 PASQUALI*, 9 ESPOSITO*, 12 DEL MESTRE, 3 PLATANIA, 4 COROSINITI, 5 FEUDI, 10 MARADONA JR, 11 PALMACCI		
<i>Scorers:</i>	1-0 5'45" SIDNEY (7), 2-0 10'52" ANDRE (9), 3-0 16'27" ANDRE (9), 3-1 16'28" PASQUALI (7), 3-2 25'30" PASQUALI (7) pen., 4-2 25'35" BRUNO (6), 4-3 25'40" PASQUALI (7), 5-3 30'02" ANDRE (9), 5-4 30'03" PASQUALI (7), 6-4 35'10" BURU (11)		
<i>Referee:</i>	Ruben EIRIZ (ESP)		
<i>Assistant Referees:</i>	Rene DE LA ROSA (CHI), GENG Zhiwei (CHN)		
<i>Timekeeper:</i>	Sergejus SLYVA (LTU)		
<i>Cautions:</i>	<i>BRA:</i> 25'29" BETINHO (4), 36'00" MAO (1) <i>ITA:</i> 30'28" PASQUALI (7), 34'50" SPADA (1)		
<i>Expulsions:</i>	<i>ITA:</i> 36'00" PASQUALI (7)		
* = Starting five			



Russia v. Switzerland		2-4 (0-1, 2-2, 0-1)	
26	20.11.2009 18:00 DUBAI	5,700	
<i>RUS:</i>	1 BUKHLITSKIY*, 4 MAKAROV*, 7 SHKARIN*, 8 LEONOV*, 9 SHAYKOV*, 2 GORCHINSKIY, 3 STRUTYNSKIY, 5 KRASHENINNIKOV, 6 SHISHIN, 10 SHAKHMELYAN		
<i>SUI:</i>	1 JUNG*, 6 LEU*, 7 SPACCAROTELLA*, 8 M. JAEGGY*, 9 STANKOVIC*, 3 K. JAEGGY, 4 ZIEGLER, 5 RODRIGUES, 10 MEIER, 11 SCHIRINZI		
<i>Scorers:</i>	0-1 3'18" STANKOVIC (9), 1-1 12'05" MAKAROV (4), 1-2 12'37" STANKOVIC (9), 2-2 22'43" SHISHIN (6), 2-3 23'37" STANKOVIC (9), 2-4 32'29" MEIER (10)		
<i>Referee:</i>	Ivo DE MORAES (BRA)		
<i>Assistant Referees:</i>	Joao Carlos ALMEIDA (POR), Kantaviti SANYA (THA)		
<i>Timekeeper:</i>	Afgan HAMZAYEV (AZE)		
<i>Cautions:</i>	-		
<i>Expulsions:</i>	-		
* = Starting five			

Uruguay v. Spain		3-2 a.e.t. (0-0, 1-0, 1-2, 1-0)	
28	20.11.2009 21:00 DUBAI	5,700	
<i>URU:</i>	1 DIEGO*, 3 RICAR*, 4 COCO*, 5 PAMPERO*, 10 FABIAN*, 6 MARTIN, 7 PARRILLO, 8 MIGUEL, 11 MATIAS		
<i>ESP:</i>	1 VALEIRO*, 5 JUANMA*, 6 NICO*, 9 J. TORRES*, 10 AMARELLE*, 2 BEIRO, 4 C. TORRES, 7 KUMAN, 11 WAYO		
<i>Scorers:</i>	1-0 17'01" MARTIN (6), 2-0 27'00" RICAR (3) pen., 2-1 27'03" AMARELLE (10), 2-2 31'45" C. TORRES (4), 3-2 36'47" RICAR (3)		
<i>Referee:</i>	Tasuku ONODERA (JPN)		
<i>Assistant Referees:</i>	Mohamed MORSI (EGY), Jelili OGUNMUYIWA (NGA)		
<i>Timekeeper:</i>	Faisal SALLAM (UAE)		
<i>Cautions:</i>	<i>URU:</i> 30'23" MARTIN (6) <i>ESP:</i> 14'06" J. TORRES (9)		
<i>Expulsions:</i>	-		
* = Starting five			



Semi-finals and finals

Portugal v. Brazil		2-8 (0-4, 1-2, 1-2)	
29	21.11.2009 19:30 DUBAI	5,700	
POR:	1 BRUNO*, 4 TORRES*, 7 MADJER*, 10 BELCHIOR*, 11 BILRO*, 12 GRACA, 3 TAVARES, 5 B. SOUSA, 6 ALAN, 8 BRUNO NOVO, 9 ZE MARIA		
BRA:	1 MAO*, 3 BUENO*, 7 SIDNEY*, 10 BENJAMIN*, 11 BURU*, 12 ALESSANDRO, 2 DINO, 4 BETINHO, 5 D. SOUZA, 6 BRUNO, 8 DANIEL, 9 ANDRE		
Scorers:	0-1 5'16" SIDNEY (7), 0-2 7'57" BENJAMIN (10), 0-3 11'27" BRUNO (6), 0-4 11'46" BRUNO (6), 1-4 12'03" BILRO (11), 1-5 18'33" DANIEL (8) pen., 1-6 23'16" BETINHO (4), 1-7 25'54" BURU (11), 2-7 33'16" ALAN (6), 2-8 33'48" D. SOUZA (5)		
Referee:	Tasuku ONODERA (JPN)		
Assistant Referees:	Jelili OGUNMUYIWA (NGA), Kantaviti SANYA (THA)		
Timekeeper:	Afgan HAMZAYEV (AZE)		
Cautions:	POR: 15'30" TORRES (4), 18'31" GRACA (12), 31'27" ZE MARIA (9) BRA: 8'59" BENJAMIN (10)		
Expulsions:	POR: 17'37" BILRO (11)		
* = Starting five			

Switzerland v. Uruguay		7-4 (2-0, 1-1, 4-3)	
30	21.11.2009 21:00 DUBAI	5,000	
SUI:	1 JUNG*, 6 LEU*, 7 SPACCAROTELLA*, 8 M. JAEGGY*, 9 STANKOVIC*, 12 V. JAEGGY, 2 LUTZ, 3 K. JAEGGY, 4 ZIEGLER, 5 RODRIGUES, 10 MEIER, 11 SCHIRINZI		
URU:	1 DIEGO*, 3 RICAR*, 4 COCO*, 5 PAMPERO*, 6 MARTIN*, 12 LEANDRO, 7 PARRILLO, 8 MIGUEL, 9 OLI, 10 FABIAN, 11 MATIAS		
Scorers:	1-0 2'55" STANKOVIC (9), 2-0 11'31" STANKOVIC (9), 3-0 19'28" SPACCAROTELLA (7), 3-1 23'32" MARTIN (6), 4-1 25'04" STANKOVIC (9), 4-2 26'05" COCO (4), 5-2 28'55" STANKOVIC (9), 6-2 29'58" LEU (6), 6-3 30'51" MARTIN (6) pen., 7-3 35'33" RODRIGUES (5), 7-4 35'58" MATIAS (11)		
Referee:	Sergejus SLYVA (LTU)		
Assistant Referees:	Rene DE LA ROSA (CHI), GENG Zhiwei (CHN)		
Timekeeper:	Faisal SALLAM (UAE)		
Cautions:	SUI: 12'34" MEIER (10), 23'32" JUNG (1) URU: 18'02" FABIAN (10), 31'15" DIEGO (1)		
Expulsions:	-		
* = Starting five			

Portugal v. Uruguay		14-7 (4-1, 6-4, 4-2)	
31	22.11.2009 19:30 DUBAI	5,700	
POR:	12 GRACA*, 4 TORRES*, 5 B. SOUSA*, 6 ALAN*, 7 MADJER*, 1 BRUNO, 2 COIMBRA, 3 TAVARES, 8 BRUNO NOVO, 9 ZE MARIA, 10 BELCHIOR		
URU:	1 DIEGO*, 3 RICAR*, 4 COCO*, 5 PAMPERO*, 6 MARTIN*, 7 PARRILLO, 8 MIGUEL, 9 OLI, 10 FABIAN, 11 MATIAS		
Scorers:	1-0 2'45" TORRES (4), 2-0 4'42" TORRES (4), 3-0 5'21" MADJER (7), 3-1 5'35" COCO (4), 4-1 10'04" ZE MARIA (9) pen., 4-2 12'05" PAMPERO (5), 5-2 12'08" MADJER (7), 6-2 15'46" MIGUEL (8) own goal, 6-3 17'25" MATIAS (11), 7-3 19'43" COIMBRA (2), 8-3 20'38" ZE MARIA (9), 9-3 21'06" MADJER (7), 9-4 21'43" ALAN (6) own goal, 9-5 23'33" RICAR (3), 10-5 23'55" MADJER (7), 10-6 25'26" FABIAN (10) pen., 11-6 25'28" TORRES (4), 12-6 29'19" MADJER (7), 12-7 31'13" OLI (9), 13-7 35'15" MADJER (7), 14-7 35'31" MADJER (7)		
Referee:	Faisal SALLAM (UAE)		
Assistant Referees:	Mohamed MORSI (EGY), Ivo DE MORAES (BRA)		
Timekeeper:	Christian ZIMMERMANN (SUI)		
Cautions:	POR: 10'24" COIMBRA (2), 15'13" MADJER (7), 18'09" GRACA (12), 20'37" ZE MARIA (9)		
Expulsions:	URU: 20'37" COCO (4)		
* = Starting five			

Brazil v. Switzerland		10-5 (4-1, 4-0, 2-4)	
32	22.11.2009 21:00 DUBAI	5,700	
BRA:	1 MAO*, 3 BUENO*, 7 SIDNEY*, 10 BENJAMIN*, 11 BURU*, 12 ALESSANDRO, 2 DINO, 4 BETINHO, 5 D. SOUZA, 6 BRUNO, 8 DANIEL, 9 ANDRE		
SUI:	1 JUNG*, 6 LEU*, 7 SPACCAROTELLA*, 8 M. JAEGGY*, 9 STANKOVIC*, 12 V. JAEGGY, 2 LUTZ, 3 K. JAEGGY, 4 ZIEGLER, 5 RODRIGUES, 10 MEIER, 11 SCHIRINZI		
Scorers:	1-0 5'56" ANDRE (9), 2-0 8'17" BETINHO (4), 3-0 8'27" BURU (11), 3-1 9'07" M. JAEGGY (8), 4-1 11'59" DANIEL (8), 5-1 14'42" BURU (11), 6-1 17'36" BENJAMIN (10), 7-1 22'50" ANDRE (9), 8-1 23'10" BETINHO (4), 8-2 30'27" MEIER (10), 9-2 31'07" SIDNEY (7) pen., 9-3 31'12" RODRIGUES (5), 9-4 33'34" SCHIRINZI (11), 9-5 35'36" STANKOVIC (9), 10-5 35'59" BUENO (3)		
Referee:	Ruben EIRIZ (ESP)		
Assistant Referees:	Javier BENTANCOR (URU), Serdar AKCER (TUR)		
Timekeeper:	Rene DE LA ROSA (CHI)		
Cautions:	BRA: 11'24" BRUNO (6) SUI: 19'45" RODRIGUES (5), 24'39" SPACCAROTELLA (7), 35'55" LUTZ (2)		
Expulsions:	-		
* = Starting five			



FIFA Fair Play Award

- 1. Japan, Russia
- 3. Brazil



The FIFA Fair Play Award is awarded to the team with the best fair play record, according to a points system and criteria specified by the Competitions Regulations (Appendix)



adidas Golden Glove

- 1. MAO (BRA)



“Golden Glove”: The top goalkeeper award at the FIFA Beach Soccer World Cup Dubai 2009 is given by the FIFA Technical Study Group based on the performances throughout the final competition.



adidas Golden Ball

- 1. STANKOVIC Dejan (SUI)
- 2. MADJER (POR)
- 3. BENJAMIN (BRA)



This award goes to the outstanding player of the competition, as voted by the media present at the competition or the FIFA TSG.




adidas Golden Shoe



1. STANKOVIC Dejan (SUI)
2. MADJER (POR)
3. BURU (BRA)

This award goes to the top goalscorer of the FIFA Beach Soccer World Cup Dubai 2009. Assists were included if two or more players were equal on goals scored. The FIFA Technical Study Group, which was represented at each match, decided whether an assist was to be counted. If two or more players remained equal, the individual fair play record of each player will be taken into account. If two or more players are still equal, the fair play record of the team will be taken into account.



Overview 2009

	Dubai 09	Marseille 08
Number of goals scored:	284	259
Average per match:	8.88	8.1
Number of wins:	28	27
Number of wins in extra-time	2	2
Number of penalty shootouts (PSO):	2	3
Number of penalties awarded:	21	15
Number of penalties converted	16	14
Highest score:	14-7	4-13
	(POR v. URU)	(SOL v. POR)
Number of wins after conceding 1 st goal	11	7

Goals scored in FIFA Beach Soccer World Cup 2005-2009

	Total goals	Total matches	Av. per match	Winners
2005 Rio de Janeiro	164	20	8.2	France
2006 Rio de Janeiro	286	32	8.9	Brazil
2007 Rio de Janeiro	261	32	8.2	Brazil
2008 Marseille	259	32	8.1	Brazil
2009 Dubai	284	32	8.88	Brazil

Top goalscorers 2005-2009

2005 Rio de Janeiro

MADJER	(POR, 7)	12
NENEM	(BRA, 7)	9
MENDY Anthony	(FRA, 12)	8

2006 Rio de Janeiro

MADJER	(POR, 7)	21
BENJAMIN	(BRA, 10)	12
BRUNO	(BRA, 6)	10
JUNIOR NEGAO	(BRA, 8)	9
ALAN	(POR, 6)	8

2007 Rio de Janeiro

BURU	(BRA, 11)	10
PLATA Morgan	(MEX, 11)	9
BRUNO	(BRA, 6)	8
MADJER	(POR, 7)	8

2008 Marseille

MADJER	(POR, 7)	13
AMARELLE	(ESP, 10)	11
BELCHIOR	(POR, 10)	10
KOUKPAKI Pape	(SEN, 3)	8
NAKA James	(SOL, 10)	8

2009 Dubai

STANKOVIC Dejan	(SUI, 9)	16
MADJER	(POR, 7)	13
ANDRE	(BRA, 9)	8
BRUNO	(BRA, 6)	8
BURU	(BRA, 11)	8
EHOUNOU Ludovic	(CIV, 9)	8

List of goalscorers and assists

	Player	Goals	Assists
1	STANKOVIC Dejan (SUI, 9)	16	3
2	MADJER (POR, 7)	13	1
3	BURU (BRA, 11)	8	4
4	ANDRE (BRA, 9)	8	2
	EHOUNOU Ludovic (CIV, 9)	8	2
6	BRUNO (BRA, 6)	8	1
7	RICAR (URU, 3)	7	1
8	MARTIN (URU, 6)	6	2
9	BENJAMIN (BRA, 10)	5	6
10	DANIEL (BRA, 8)	5	5
11	BELCHIOR (POR, 10)	5	2
	SIDNEY (BRA, 7)	5	2
13	PASQUALI Roberto (ITA, 7)	5	1
14	SALEM Rashed (BHR, 9)	5	0
15	BETINHO (BRA, 4)	4	5
16	COCO (URU, 4)	4	2
	TABATA Teruki (JPN, 5)	4	2
	ZE MARIA (POR, 9)	4	2
19	AMARELLE (ESP, 10)	4	1
	SPACCAROTELLA Sandro (SUI, 7)	4	1
21	HILAIRE Federico (ARG, 8)	4	0
	JAEGGY Mo (SUI, 8)	4	0
23	NICO (ESP, 6)	3	3
24	JAVIER TORRES (ESP, 9)	3	2
	JUANMA (ESP, 5)	3	2
	LAUA Robert (SOL, 9)	3	2
	OLAWALE Isiaka (NGA, 7)	3	2
	PAMPERO (URU, 5)	3	2
	RUIZ Agustin (SLV, 10)	3	2

30	ALBALOOSHI Karim (UAE, 9)	3	1	OUATTARA Bassiriki (CIV, 6)	1	2
	HERNANDEZ Tomas (SLV, 4)	3	1	77 FRANCESCHINI Luciano (ARG, 5)	1	1
	IBENEGBU Bartholomew (NGA, 8)	3	1	KUMAN (ESP, 7)	1	1
	TORRES (POR, 4)	3	1	MINICI Facundo (ARG, 9)	1	1
34	CRISTIAN TORRES (ESP, 4)	3	0	RANJBAR Adel (UAE, 11)	1	1
	PALMACCI Paolo (ITA, 11)	3	0	UEHARA Tomoya (JPN, 6)	1	1
	TALE Victor (NGA, 6)	3	0	USMAN Suleiman (NGA, 10)	1	1
	TOMA Masahito (JPN, 8)	3	0	WALE Timothy (SOL, 2)	1	1
	WAYO (ESP, 11)	3	0	84 ABDULLA Ebrahim (BHR, 5)	1	0
39	ALAN (POR, 6)	2	8	ALDOSERI Husain (BHR, 8)	1	0
40	AKA Frederic (CIV, 10)	2	3	ALMUGHAWI Ebrahim (BHR, 6)	1	0
	LEONOV Ilya (RUS, 8)	2	3	BRUNO NOVO (POR, 8)	1	0
	MEIER Stephan (SUI, 10)	2	3	CAMERON Delbert (CRC, 11)	1	0
43	BILRO (POR, 11)	2	2	COIMBRA (POR, 2)	1	0
	MATIAS (URU, 11)	2	2	DIOMANDE Lacine (CIV, 3)	1	0
	SCHIRINZI Angelo (SUI, 11)	2	2	EZIMORAH Chinedu (NGA, 2)	1	0
	SHISHIN Dmitry (RUS, 6)	2	2	GARAY Israel (SLV, 9)	1	0
	SHKARIN Anton (RUS, 7)	2	2	HALE Fred (SOL, 12)	1	0
48	ABU Azeez (NGA, 3)	2	1	HIGA Rikarudo (JPN, 2)	1	0
	AGU Gabriel (NGA, 9)	2	1	JAVI MILLOS (ESP, 8)	1	0
	AL MESAABI Rami (UAE, 8)	2	1	KAWAHARAZUKA Takeshi (JPN, 7)	1	0
	ALABADLA Bakhit (UAE, 10)	2	1	MAKAA Muri (SOL, 6)	1	0
	DANIEL SOUZA (BRA, 5)	2	1	MAKAROV Alexey (RUS, 4)	1	0
	HILAIRE Ezequiel (ARG, 10)	2	1	OKEMMIRI Ogbonnaya (NGA, 4)	1	0
	KABLETCHI Didier (CIV, 5)	2	1	OLI (URU, 9)	1	0
	MAEZONO Masakiyo (JPN, 10)	2	1	OMO (SOL, 8)	1	0
	SHAYKOV Egor (RUS, 9)	2	1	STERLING Richard (CRC, 8)	1	0
57	ALBALOOSHI Ibrahim (UAE, 6)	2	0	103 NESUF Yaqoob (BHR, 10)	0	4
	BUENO (BRA, 3)	2	0	104 ISA Abdullahi (NGA, 1)	0	3
	CAROTENUTO Pasquale (ITA, 8)	2	0	JUNG Nico (SUI, 1)	0	3
	DALLERA Agustin (ARG, 6)	2	0	MAO (BRA, 1)	0	3
	FABIAN (URU, 10)	2	0	107 DIEGO (URU, 1)	0	2
	HOSEA Gibson (SOL, 11)	2	0	GINOZA Tomoya (JPN, 12)	0	2
	KRASHENINNIKOV Yury (RUS, 5)	2	0	MIGUEL (URU, 8)	0	2
	MAKINO Shinji (JPN, 4)	2	0	YAMAUCHI Shusei (JPN, 9)	0	2
	ODA Hirofumi (JPN, 3)	2	0	111 ALBLOUSHI Sulaiman (UAE, 7)	0	1
	RODRIGUES Michael (SUI, 5)	2	0	ALGHAWI Mahmood (BHR, 4)	0	1
	SADEQI Qambar (UAE, 2)	2	0	COULIBALY Hamed (CIV, 12)	0	1
	SHAKHMELYAN Rustam (RUS, 10)	2	0	DEL MESTRE Simone (ITA, 12)	0	1
	TORRES Walter (SLV, 7)	2	0	ESPOSITO Massimiliano (ITA, 9)	0	1
	VELASQUEZ Frank (SLV, 11)	2	0	ESTEBAN (ESP, 3)	0	1
71	LEU Stephan (SUI, 6)	1	9	GAADI John (NGA, 12)	0	1
72	DANIEL Kouassitchi (CIV, 8)	1	2	GALVAN Matias (ARG, 4)	0	1
	FEUDI Simone (ITA, 5)	1	2	GRAU Sheidron (CRC, 12)	0	1
	HILAIRE Santiago (ARG, 2)	1	2	HUSSAIN Abbas (UAE, 1)	0	1
	MUBARAK Ayoob (BHR, 3)	1	2	LEGUIZAMON Cesar (ARG, 7)	0	1

LOBOS Medardo (SLV, 3)	0	1
MOHAMED Salah (BHR, 1)	0	1
NAKA James (SOL, 10)	0	1
NSOKE Jonathan (NGA, 5)	0	1
PAULO GRACA (POR, 12)	0	1
RAMIREZ Elias (SLV, 6)	0	1
RENCE Hickly (SOL, 5)	0	1
TAVARES (POR, 3)	0	1
TERUKINA Shingo (JPN, 1)	0	1
Own goals:	4	

Total goals scored: 284

Average per match: 8.88

How the goals were scored

Group matches (24 matches) 203

From open play 118

Passing run or breakthrough in the middle 49

Pivot pass to wings 26

Wing play 1

– on left side (0)

– on right side (1)

Solo performance 36

Scissors kick 4

Own goal 2

From set pieces 85

After a corner-kick 9

– from left side (6)

– from right side (3)

After a direct free-kick 6

After a throw-in/kick-in 9

From a direct free-kick 33

Directly after a kick-off 9

From a goalkeeper's pass 10

Penalty 9

Shots 182

Headers 10

Penalties 9

Own goals 2

Quarter-finals (4 matches) 24

From open play 14

Passing run or breakthrough in the middle 7

Pivot pass to wings 0

Wing play 3

– on left side (2)

– on right side (1)

Solo performance 3

Scissors kick 1

Own goal 0

From set pieces 10

After a corner-kick 0

– from left side (0)

– from right side (0)

After a direct free-kick 1

After a throw-in/kick-in 1

From a direct free-kick 2

Directly after a kick-off 4

From a goalkeeper's pass 0

Penalty 2

Shots 20

Headers 2

Penalties 2

Own goals 0

**Semi-finals, match for third place
and final (4 matches)** 57

From open play 35

Passing run or breakthrough in the middle 16

Pivot pass to wings 3

Wing play 7

– on left side (7)

– on right side (0)

Solo performance 7

Scissors kick 0

Own goal 2

From set pieces	22
After a corner-kick	6
– from left side	(6)
– from right side	(0)
After a direct free-kick	2
After a throw-in/kick-in	2
From a direct free-kick	4
Directly after a kick-off	3
From a goalkeeper's pass	0
Penalty	5
Shots	42
Headers	8
Penalties	5
Own goals	2

Overall (32 matches)	284
From open play	167
Passing run or breakthrough in the middle	72
Pivot pass to wings	29
Wing play	11
– on left side	(9)
– on right side	(2)
Solo performance	46
Scissors kick	5
Own goal	4

From set pieces	117
After a corner-kick	15
– from left side	(12)
– from right side	(3)
After a direct free-kick	9
After a throw-in/kick-in	12
From a direct free-kick	39
Directly after a kick-off	16
From a goalkeeper's pass	10
Penalty	16

Shots	244
Headers	20
Penalties	16
Own goals	4

Who scored the goals

Group matches (24 matches)	203
– Attacking pivot/striker	87
– Wing	65
– Defender	48
– Goalkeeper	1
– Own goals	2

Quarter-finals (4 matches)	25
– Attacking pivot/striker	14
– Wing	5
– Defender	6
– Goalkeeper	0
– Own goals	0

Semi-finals, match for third place and final (4 matches)	56
– Attacking pivot/striker	27
– Wing	14
– Defender	13
– Goalkeeper	0
– Own goals	2

Overall (32 matches)	284
– Attacking pivot/striker	128
– Wing	84
– Defender	67
– Goalkeeper	1
– Own goals	4

When the goals were scored

Group matches (24 matches)	203
- 1 st period	77
- 2 nd period	53
- 3 rd period	70

Number of goals scored in extra time 3

Quarter-finals (4 matches)	24
- 1 st period	3
- 2 nd period	8
- 3 rd period	12

Number of goals scored in extra time 1

Semi-finals, match for third place and final (4 matches)

	57
- 1 st period	16
- 2 nd period	19
- 3 rd period	22

Number of goals scored in extra time 0

Overall (32 matches)

	284
- 1 st period	96
- 2 nd period	80
- 3 rd period	104

Number of goals scored in extra time 4

From what distance the goals were scored

Group matches (24 matches)

	203
- Inside penalty area	103
- Adversary's half	82
- Own half	7
- From own goal area	2
- Penalties	9

Quarter-finals (4 matches)

	24
- Inside penalty area	9
- Adversary's half	12
- Own half	1
- From own goal area	0
- Penalties	2

Semi-finals, match for third place and final (4 matches)

	57
- Inside penalty area	34
- Adversary's half	13
- Own half	3
- From own goal area	2
- Penalties	5

Overall (32 matches)

	284
- Inside penalty area	146
- Adversary's half	107
- Own half	11
- From own goal area	4
- Penalties	16

Penalties

Date	Match	No.	Name	
16.11.	SUI v. BHR	1	SALEM (BHR, 9)	scored
16.11.	RUS v. CRC	5	KRASHENINNIKOV (RUS, 5)	scored
16.11.	CIV v. SLV	3	RUIZ (SLV, 10)	scored
16.11.	UAE v. POR	7	BELCHIOR (POR, 10)	scored
16.11.	UAE v. POR	7	ALBALOOSHI (UAE, 9)	scored
16.11.	RUS v. CRC	5	CAMERON (CRC, 11)	scored
16.11.	ARG v. ITA	4	MINICI (ITA, 8)	missed
17.11.	BHR v. BRA	16	D. SOUZA (BRA, 5)	scored
18.11.	JPN v. SLV	20	ODA (JPN, 3)	scored
18.11.	BRA v. SUI	24	BENJAMIN (BRA, 10)	scored
18.11.	JPN v. SLV	20	RUIZ (SLV, 10)	missed
20.11.	BRA v. ITA	27	PASQUALI (ITA, 7)	scored
20.11.	URU v. ESP	28	RICAR (URU, 3)	scored
21.11.	POR v. BRA	29	DANIEL (BRA, 8)	scored
21.11.	POR v. BRA	29	DANIEL (BRA, 8)	saved
21.11.	SUI v. URU	30	MARTIN (URU, 6)	scored
21.11.	SUI v. URU	30	COCO (URU, 4)	missed
22.11.	POR v. URU	31	ZE MARIA (POR, 9)	scored
22.11.	POR v. URU	31	FABIAN (URU, 10)	scored
22.11.	POR v. URU	31	MARTIN (URU, 6)	saved
22.11.	BRA v. SUI	32	SIDNEY (BRA, 7)	scored
	Number of penalties awarded			21
	- converted			16
	- missed			3
	- saved by goalkeeper			2

Scissors kicks

Date	Match	No.	Name	Result
17.11.	SLV v. ESP	13	NICO (ESP, 6)	2-3
17.11.	BHR v. BRA	16	BRUNO (BRA, 6)	0-4
18.11.	ESP v. CIV	17	AMARELLE (ESP, 10)	2-3
18.11.	UAE v. URU	23	PAMPERO (URU, 5)	0-2
20.11.	RUS v. SUI	26	STANKOVIC (SUI, 9)	2-3

Teams and players

Team	Ave. age (years/months)	Ave. height (cm)	Ave. weight (kg)
Argentina	28/01	181.0	77.0
Bahrain	29/04	175.0	74.0
Brazil	30/06	177.0	75.7
Costa Rica	27/02	177.0	75.0
Côte d'Ivoire	24/01	177.0	72.2
El Salvador	23/09	170.0	70.0
Italy	28/05	180.0	76.6
Japan	30/02	176.0	70.0
Nigeria	23/01	173.6	75.5
Portugal	30/03	181.0	75.7
Russia	27/09	183.0	78.6
Solomon Islands	24/06	174.0	70.3
Spain	27/11	181.0	76.5
Switzerland	26/10	183.0	78.0
United Arab Emirates	30/06	175.0	75.0
Uruguay	31/11	177.0	75.8

Average of all the teams 29/06 177.5

Youngest players: ABU Azeez (NGA, 3) 31.05.1994

Oldest player: BENJAMIN (BRA, 10) 29.05.1969

Lightest: Yaqoob NESUF (BHR, 10) 55 kg

Heaviest: Sheidron GRAU (CRC, 12) 103 kg

Smallest: Tomas HERNANDEZ (SLV, 4) 160 cm

Tallest: Sheidron GRAU (CRC, 12) 195 cm

Actual playing time

Group matches

Date	Venue	Match	Actual playing time
16.11.	Dubai	Switzerland v. Bahrain	59:00
16.11.	Dubai	Uruguay v. Solomon Islands	52:00
16.11.	Dubai	Côte d'Ivoire v. El Salvador	62:00
16.11.	Dubai	Argentina v. Italy	*51:00
16.11.	Dubai	Russia v. Costa Rica	51:00
16.11.	Dubai	Spain v. Japan	*51:00

16.11.	Dubai	United Arab Emirates v. Portugal	69:00
16.11.	Dubai	Brazil v. Nigeria	57:00
17.11.	Dubai	Costa Rica v. Argentina	47:00
17.11.	Dubai	Japan v. Côte d'Ivoire	47:00
17.11.	Dubai	Portugal v. Uruguay	58:00
17.11.	Dubai	Nigeria v. Switzerland	53:00
17.11.	Dubai	El Salvador v. Spain	55:00
17.11.	Dubai	Italy v. Russia	50:00
17.11.	Dubai	Solomon Islands v. United Arab Emirates	55:00
17.11.	Dubai	Bahrain v. Brazil	59:00
18.11.	Dubai	Spain v. Côte d'Ivoire	61:00
18.11.	Dubai	Costa Rica v. Italy	47:00
18.11.	Dubai	Russia v. Argentina	*51:00
18.11.	Dubai	Japan v. El Salvador	51:00
18.11.	Dubai	Portugal v. Solomon Islands	49:00
18.11.	Dubai	Nigeria v. Bahrain	55:00
18.11.	Dubai	United Arab Emirates v. Uruguay	49:00
18.11.	Dubai	Brazil v. Switzerland	49:00

Quarter-finals

20.11.	Dubai	Japan v. Portugal	45:00
20.11.	Dubai	Russia v. Switzerland	47:00
20.11.	Dubai	Brazil v. Italy	55:00
20.11.	Dubai	Uruguay v. Spain	*49:00

Semi-finals

21.11.	Dubai	Portugal v. Brazil	61:00
21.11.	Dubai	Switzerland v. Uruguay	62:00

Match for third place

22.11.	Dubai	Portugal v. Uruguay	71:00
--------	-------	---------------------	-------

Final

22.11.	Dubai	Brazil v. Switzerland	60:00
--------	-------	-----------------------	-------

* = excluding extra time

Average actual playing time – matches 1 to 32 54:19

Extra-time

16.11.	Dubai	Argentina v. Italy	5:00
16.11.	Dubai	Spain v. Japan	7:00
18.11.	Dubai	Russia v. Argentina	3:00
20.11.	Dubai	Uruguay v. Spain	6:00

Yellow and red cards

Yellow cards	Group stage	60
	Knockout stage	24
Red cards (indirect)	Group stage	2
	Knockout stage	0
Red cards (direct)	Group stage	5
	Knockout stage	3
Overall	Yellow cards	84
	Red cards (indirect)	2
	Red cards (direct)	8

Attendances 2008-2009

	Total	Total	Total	Av. per
	teams	matches	spectators	match
2005 Rio de Janeiro	12	20	110,500	5,525
2006 Rio de Janeiro	16	32	179,800	5,619
2007 Rio de Janeiro	16	32	157,300	4,916
2008 Marseille	16	32	176,500	5,516
2009 Dubai	16	32	97,500	3,047
Total	76	148	711,600	4,925

Attendances

Group matches

Date	Venue	Match	Attendance
16.11.	Dubai	Switzerland v. Bahrain	2,000
16.11.	Dubai	Uruguay v. Solomon Islands	150
16.11.	Dubai	Cote d'Ivoire v. El Salvador	100
16.11.	Dubai	Argentina v. Italy	2,500
16.11.	Dubai	Russia v. Costa Rica	2,500
16.11.	Dubai	Spain v. Japan	3,500
16.11.	Dubai	United Arab Emirates v. Portugal	5,000
16.11.	Dubai	Brazil v. Nigeria	2,500

17.11.	Dubai	Costa Rica v. Argentina	550
17.11.	Dubai	Japan v. Cote d'Ivoire	200
17.11.	Dubai	Portugal v. Uruguay	900
17.11.	Dubai	Nigeria v. Switzerland	350
17.11.	Dubai	El Salvador v. Spain	1,500
17.11.	Dubai	Italy v. Russia	3,000
17.11.	Dubai	Solomon Islands v. UAE	4,000
17.11.	Dubai	Bahrain v. Brazil	4,000
18.11.	Dubai	Spain v. Cote d'Ivoire	600
18.11.	Dubai	Costa Rica v. Italy	200
18.11.	Dubai	Russia v. Argentina	2,500
18.11.	Dubai	Japan v. El Salvador	350
18.11.	Dubai	Portugal v. Solomon Islands	2,000
18.11.	Dubai	Nigeria v. Bahrain	3,500
18.11.	Dubai	United Arab Emirates v. Uruguay	5,700
18.11.	Dubai	Brazil v. Switzerland	5,700

Quarter-finals

20.11.	Dubai	Japan v. Portugal	5,000
20.11.	Dubai	Russia v. Switzerland	5,700
20.11.	Dubai	Brazil v. Italy	5,700
20.11.	Dubai	Uruguay v. Spain	5,700

Semi-finals

21.11.	Dubai	Portugal v. Brazil	5,700
21.11.	Dubai	Switzerland v. Uruguay	5,000

Match for third plac

22.11.	Dubai	Portugal v. Uruguay	5,700
--------	-------	---------------------	-------

Final

22.11.	Dubai	Brazil v. Switzerland	5,700
--------	-------	-----------------------	-------

Total attendance – matches 1 to 24 53,300
Average attendance 2,221

Total attendance – matches 25 to 32 44,200
Average attendance 5,525

Total attendance – matches 1 to 32 97,500
Average attendance 3,047



FIFA Beach soccer World Cup all-time ranking

Rank	Team	MP	W	W+	L	GF	GA	Pts.	Avg. Pts.	Part.	Rio de Janeiro	Rio de Janeiro	Rio de Janeiro	Marseille	Dubai
											2005	2006	2007	2008	2009
1	Brazil	29	27	1	1	215	83	83	2.86	5	3	1	1	1	1
2	Portugal	27	15	4	8	161	107	53	1.96	5	2	4	8	3	3
3	France	21	12	3	6	97	67	42	2	4	1	3	4	8	
4	Uruguay	25	9	5	11	98	97	37	1.48	5	5	2	3	7	4
5	Argentina	17	9	1	7	52	48	29	1.71	5	8	5	12	5	9
6	Spain	20	9	0	11	82	71	27	1.35	5	7	10	7	4	6
7	Italy	16	5	2	9	57	56	19	1.19	4		15	10	2	8
8	Japan	19	5	1	13	54	91	17	0.89	5	4	8	15	15	5
9	Russia	11	5	0	6	38	26	15	1.36	3			9	6	7
10	Mexico	9	4	1	4	30	37	14	1.56	2			2	11	
11	Senegal	7	3	2	2	34	28	13	1.86	2			5	9	
12	Nigeria	10	3	2	5	44	49	13	1.3	3		9	6		12
13	Switzerland	6	4	0	2	31	27	12	2	1					2
14	Solomon Islands	12	3	0	9	42	90	9	0.75	4		12	16	12	13
15	USA	8	2	0	6	35	52	6	0.75	3	10	13	13		
16	United Arab Emirates	9	2	0	7	37	42	6	0.67	3			14	10	10
17	Canada	4	1	1	2	12	26	5	1.25	1		7			
18	Bahrain	7	1	1	5	21	38	5	0.71	2		6			16
19	Ukraine	3	1	0	2	15	11	3	1	1	6				
20	Cote d Ivoire	3	1	0	2	15	18	3	1	1					11
21	Poland	3	1	0	2	12	18	3	1	1		11			
22	Iran	9	1	0	8	32	48	3	0.33	3		16	11	13	
23	Cameroon	6	0	1	5	12	35	2	0.33	2		14		16	
24	Australia	2	0	0	2	2	8	0	0	1	9				
25	Thailand	2	0	0	2	3	13	0	0	1	11				
26	South Africa	2	0	0	2	4	15	0	0	1	12				
27	Costa Rica	3	0	0	3	2	14	0	0	1					15
28	El Salvador	6	0	0	6	17	39	0	0	2				14	14

Overall matches played 148
 Overall goals scored 1,254
 Avg. goals per match 8.47

MP Matches played

W Wins
 W+ Wins after extra time
 L Losses
 GF Goals for
 GA Goals against

Pts. Points
 Avg. Pts. Average points per match
 Part. Number of participations in competition

Ranking by confederation

	2005	2006	2007	2008	2009
AFC	4	6	11	10	5
	5	8	14	13	10
			15	15	16
CAF	12	9	5	9	11
		14	6	16	12
CONCACAF	10	7	2	11	14
		13	13	14	15
CONMEBOL	3	1	1	1	1
	5	2	3	5	4
	8	5	12	7	9
OFC	9	12	16	12	
UEFA	1	3	4	2	2
	2	4	7	3	3
	6	10	8	4	6
	7	11	9	6	7
		15	10	8	8

Number of participations

Argentina	2005	2006	2007	2008	2009
Australia	2005				
Bahrain	2006				2009
Brazil	2005	2006	2007	2008	2009
Cameroon	2006	2008			
Canada	2006				
Costa Rica	2009				
Côte d'Ivoire	2009				
El Salvador	2008	2009			
France	2005	2006	2007	2008	
Iran	2006	2007	2008		
Italy	2006	2007	2008	2009	
Japan	2005	2006	2007	2008	2009
Mexico	2007	2008			
Nigeria	2006	2007	2009		
Poland	2006				
Portugal	2005	2006	2007	2008	2009
Russia	2007	2008	2009		
Senegal	2007	2008			
Solomon Islands	2006	2007	2008	2009	
South Africa	2005				
Spain	2005	2006	2007	2008	2009
Switzerland	2009				
Thailand	2005				
Ukraine	2005				
United Arab Emirates	2007	2008	2009		
Uruguay	2005	2006	2007	2008	2009
USA	2005	2006	2007		

Finals 2005-2008

	Tournament	Final	Result	Referee
2005	Rio de Janeiro (BRA)	France v. Brazil	3-3 a.e.t. 1-0 PSO (1-0, 1-0 1-3)	ROBLES MELLA Carlos Manuel (CHI)
2006	Rio de Janeiro (BRA)	Uruguay v. Brazil	1-4 (0-1, 1-1, 0-2)	HAUBEN Christian (BEL)
2007	Rio de Janeiro (BRA)	Mexico v. Brazil	2-8 (0-2, 1-4, 1-2)	EIRIZ Ruben (ESP)
2008	Marseille (FRA)	Brazil v. Italy	5-3 (1-0, 3-0, 1-3)	MESZAROS Istvan (HUN)
2009	Dubai (UAE)	Brazil v. Switzerland	10-5 (4-1, 4-0, 2-4)	EIRIZ Ruben (ESP)



Referees

Confed.	Name	Birthday	Assoc.	Confed.	Name	Birthday	Assoc.	
AFC	AL SALEHI Turki	06.11.76	OMA	OFC	O'LEARY Peter	03.03.72	NZL	
	ALSHAMMARI Abbas	11.05.79	KUW		UEFA	AKCER Serdar	04.06.79	TUR
	GENG Zhiwei	28.02.69	CHN			ALMEIDA Joao Carlos	31.08.65	POR
	MASSOUD Amein	01.01.83	SYR			BEREZKIN Alexander	09.08.80	RUS
	ONODERA Tasuku	11.08.72	JPN			EIRIZ Ruben	13.11.79	ESP
	SALLAM Faisal	24.10.68	UAE			GRISCENKO Aleksejs	27.04.84	LVA
	SANYA Kantaviti	16.03.75	THA			HAMZAYEV Afgan	07.02.74	AZE
CAF	MORSI Mohamed	29.09.69	EGY	IVANOV Petro		18.02.78	UKR	
	OGUNMUYIWA Jelili	31.03.79	NGA	MESZAROS Istvan	09.04.69	HUN		
CONCACAF	CHAVARRIA Erick	01.02.71	CRC	PALHIES Sylvain	11.11.77	FRA		
CONMEBOL	BENTANCOR Javier	02.12.72	URU	POLITO Fabio	07.04.73	ITA		
	DE LA ROSA Rene	24.03.72	CHI	POSTMA George	16.01.75	NED		
	DE MORAES Ivo	18.05.77	BRA	SLYVA Sergejus	01.10.80	LTU		
	RODRIGUEZ Juan	30.05.74	ARG	ZIMMERMANN Christian	22.11.76	SUI		
	VILLAVICENCIO Gonzalo	08.02.73	ECU					

Preliminary
competition

AFC

First Stage

Group A

07.11.09	Bahrain v. Uzbekistan	2-1
08.11.09	Japan v. Uzbekistan	5-3
09.11.09	Japan v. Bahrain	2-2

	MP	W	W+	L	Goals	Points
1 Bahrain	2	1	1	0	4-3	5
2 Japan	2	1	0	0	7-5	3
3 Uzbekistan	2	0	0	2	3-7	0

Group B

07.11.09	China PR v. Oman	1-2
07.11.09	Australia v. Iran	1-3
08.11.09	Iran v. Oman	5-3
08.11.09	China PR v. Australia	1-4
09.11.09	Oman v. Australia	4-2
09.11.09	Iran v. China PR	8-2

	MP	W	D	L	Goals	Points
1 Iran	3	3	0	0	16-6	9
2 Oman	3	2	0	1	9-8	6
3 Australia	3	1	0	2	7-8	3
4 China PR	3	0	0	3	4-14	0

Second Stage

Semi-Final

10.11.09	Iran v. Japan	3-5
10.11.09	Bahrain v. Oman	6-1

Match for third place

11.11.09	Iran v. Oman	1-1
----------	--------------	-----

Final

11.11.09	Japan v. Bahrain	4-2
----------	------------------	-----

Qualified for Dubai 2009:

Bahrain, Japan, United Arab Emirates (hosts)

CAF

First Stage

Group A

01.07.09	South Africa v. Morocco	2-4
02.07.09	Côte d'Ivoire v. Morocco	7-6
03.07.09	South Africa v. Côte d'Ivoire	6-7

	MP	W	W+	L	Goals	Points
1 Côte d'Ivoire	2	1	1	0	14-12	5
2 Morocco	2	1	0	1	10-9	3
3 South Africa	2	0	0	2	8-11	0

Group B

01.07.09	Libya v. Senegal	7-7
02.07.09	Mozambique v. Libya	6-6
03.07.09	Senegal v. Mozambique	3-2

	MP	W	W+	L	Goals	Points
1 Senegal	2	0	2	0	10-9	4
2 Mozambique	2	0	1	1	8-9	2
3 Libya	2	0	0	2	13-13	0

Group C

01.07.09	Mauritius v. Nigeria	0-13
02.07.09	Egypt v. Mauritius	10-3
03.07.09	Nigeria v. Egypt	6-5

	MP	W	W+	L	Goals	Points
1 Nigeria	2	1	1	0	19-5	5
2 Egypt	2	1	0	1	15-9	3
3 Mauritius	2	0	0	2	3-23	0

Second Stage

Semi-Final

04.07.09	Senegal v. Nigeria	6-7
04.07.09	Côte d'Ivoire v. Egypt	8-8

Match for third place

05.07.09	Senegal v. Egypt	6-4
----------	------------------	-----

Final

05.07.09 Nigeria v. Côte d'Ivoire 7-4

Qualified for Dubai 2009:

Côte d'Ivoire, Nigeria

CONCACAF

First Stage

Group A

17.06.09 Mexico v. Canada 10-0
 18.06.09 El Salvador v. Canada 8-6
 19.06.09 Mexico v. El Salvador 4-1

	MP	W	W+	L	Goals	Points
1 Mexico	2	2	0	0	14-1	6
2 El Salvador	2	1	0	1	9-10	3
3 Canada	2	0	0	2	6-18	0

Group B

17.06.09 USA v. Bahamas 6-2
 18.06.09 Costa Rica v. Bahamas 3-0
 19.06.09 USA v. Costa Rica 6-1

	MP	W	W+	L	Goals	Points
1 USA	2	2	0	0	12-3	6
2 Costa Rica	2	1	0	1	4-6	3
3 Bahamas	2	0	0	2	2-9	0

Second Stage

Semi-Final

20.06.09 USA v. El Salvador 3-5
 20.06.09 Mexico v. Costa Rica 2-2

Match for third place

21.06.09 Mexico v. USA 5-4

Final

21.06.09 El Salvador v. Costa Rica 6-3

Qualified for Dubai 2009:

Costa Rica, El Salvador

CONMEBOL

First Stage

Group A

11.03.09 Argentina v. Chile 5-6
 11.03.09 Uruguay v. Peru 6-1
 12.03.09 Argentina v. Peru 9-3
 12.03.09 Uruguay v. Chile 5-3
 13.03.09 Chile v. Peru 4-3
 13.03.09 Uruguay v. Argentina 0-1

	MP	W	W+	L	Goals	Points
1 Uruguay	3	2	0	1	11-5	6
2 Argentina	3	2	0	1	15-9	6
3 Chile	3	2	0	1	13-13	6
4 Peru	3	0	0	3	7-19	0

Group B

11.03.09 Venezuela - Paraguay 4-6
 11.03.09 Ecuador v. Brazil 3-8
 12.03.09 Venezuela v. Ecuador 6-12
 12.03.09 Brazil v. Paraguay 8-1
 13.03.09 Paraguay v. Ecuador 1-2
 13.03.09 Brazil v. Venezuela 10-0

	MP	W	W+	L	Goals	Points
1 Brazil	3	3	0	0	26-4	9
2 Ecuador	3	2	0	1	17-15	6
3 Paraguay	3	1	0	2	8-14	3
4 Venezuela	3	0	0	3	10-28	0

Second Stage

Semi-Final

14.03.09 Brazil v. Argentina 3-1
 14.03.09 Uruguay v. Ecuador 6-2

Match for third place

15.03.09 Argentina v. Ecuador 9-8

Final

15.03.09 Brazil v. Uruguay 10-1

Qualified for Dubai 2009:

Argentina, Brazil, Uruguay

OFC

First Stage

27.07.09	Vanuatu v. Solomon Islands	4-2
27.07.09	Tahiti v. Fiji	10-5
28.07.09	Fiji v. Vanuatu	4-5
28.07.09	Tahiti v. Solomon Islands	2-4
29.07.09	Solomon Islands v. Fiji	11-2
29.07.09	Tahiti v. Vanuatu	3-5

	MP	W	W+	L	Goals	Points
1 Vanuatu	3	1	2	0	14-9	7
1 Solomon Islands	3	2	0	1	17-8	6
2 Tahiti	3	1	0	2	15-14	3
4 Fiji	3	0	0	3	11-26	0

Second Stage

Match for third place

31.07.09	Tahiti v. Fiji	6-3
----------	----------------	-----

Final

31.07.09	Vanuatu v. Solomon Islands	0-1
----------	----------------------------	-----

Qualified for Dubai 2009:

Solomon Islands

UEFA

First Stage

Group A

07.06.09	Czech Republic v. Romania	2-7
07.06.09	Spain v. Latvia	3-0
08.06.09	Czech Republic v. Latvia	6-2
08.06.09	Spain v. Romania	9-3
09.06.09	Romania v. Latvia	3-2
09.06.09	Spain v. Czech Republic	11-6

	MP	W	W+	L	Goals	Points
1 Spain	3	3	0	0	23-9	9
2 Romania	3	2	0	1	13-13	6
3 Czech Republic	3	1	0	2	14-20	3
4 Latvia	3	0	0	3	4-12	0

Group B

07.06.09	Germany v. Austria	7-4
07.06.09	Azerbaijan v. Portugal	4-6
08.06.09	Germany v. Azerbaijan	2-5
08.06.09	Portugal v. Austria	12-6
09.06.09	Austria v. Azerbaijan	5-4
09.06.09	Portugal v. Germany	7-5

	MP	W	W+	L	Goals	Points
1 Portugal	3	2	1	0	25-15	8
2 Azerbaijan	3	1	0	2	13-13	3
3 Germany	3	1	0	2	14-16	3
4 Austria	3	1	0	2	15-23	3

Group C

07.06.09	England v. Andorra	3-2
08.06.09	Russia v. Andorra	13-1
09.06.09	Russia v. England	7-4

	MP	W	W+	L	Goals	Points
1 Russia	2	2	0	0	20-5	6
2 England	2	1	0	1	7-9	3
3 Andorra	2	0	0	2	3-16	0

Group D

07.06.09	Ukraine v. Estonia	3-3
07.06.09	Bulgaria v. Italy	2-9
08.06.09	Italy v. Estonia	9-3
08.06.09	Ukraine v. Bulgaria	7-1
09.06.09	Italy v. Ukraine	7-5
09.06.09	Estonia v. Bulgaria	13-4

	MP	W	W+	L	Goals	Points
1 Italy	3	3	0	0	25-10	9
2 Ukraine	3	1	1	1	15-11	5
3 Estonia	3	1	0	2	19-16	3
4 Bulgaria	3	0	0	3	7-29	0

Group E

07.06.09	Greece v. Turkey	5-7
08.06.09	France v. Turkey	9-3
09.06.09	France v. Greece	5-3

	MP	W	W+	L	Goals	Points
1 France	2	2	0	0	14-6	6
2 Turkey	2	1	0	1	10-14	3
3 Greece	2	0	0	2	8-2	0

Group F

07.06.09	Israel v. Switzerland	4-7
07.06.09	Hungary v. Netherlands	6-8
08.06.09	Hungary v. Israel	2-5
08.06.09	Switzerland v. Netherlands	5-4
09.06.09	Switzerland v. Hungary	5-2

	MP	W	W+	L	Goals	Points
1 Switzerland	3	3	0	0	17-10	9
2 Netherlands	3	2	0	1	16-14	6
3 Israel	3	1	0	2	12-13	3
4 Hungary	3	0	0	3	10-18	0

Group G

07.06.09	Belgium v. Poland	2-3
07.06.09	Norway v. Belarus	3-4
08.06.09	Norway v. Belgium	3-9
08.06.09	Poland v. Belarus	4-2
09.06.09	Poland v. Norway	6-3
09.06.09	Belarus v. Belgium	1-3

	MP	W	W+	L	Goals	Points
1 Poland	3	3	0	0	13-7	9
2 Belgium	3	2	0	1	14-7	6
3 Belarus	3	1	0	2	7-10	3
4 Norway	3	0	0	3	9-19	0

Second Stage

Round of 16

11.06.09	Portugal v. Estonia	9-0
11.06.09	Poland v. Romania	3-4
11.06.09	Russia v. Netherlands	3-0
11.06.09	France v. Ukraine	4-3
11.06.09	Italy v. Belgium	6-5
11.06.09	Switzerland v. Turkey	7-2
11.06.09	Azerbaijan v. England	3-1
11.06.09	Spain v. Israel	6-2

Quarter-Final

12.06.09	Portugal v. Romania	5-2
12.06.09	Russia v. France	4-3
12.06.09	Italy v. Switzerland	3-5
12.06.09	Azerbaijan v. Spain	1-6

Fifth place and semi-Final

13.06.09	Romania v. France	5-7
13.06.09	Italy v. Azerbaijan	11-4
13.06.09	Portugal v. Russia	2-4
13.06.09	Switzerland v. Spain	2-4

Match for fifth place

14.06.09	France v. Italy	2-4
----------	-----------------	-----

Match for third place

14.06.09	Portugal v. Switzerland	6-8
----------	-------------------------	-----

Final

14.06.09	Russia v. Spain	4-4
----------	-----------------	-----

Qualified for Dubai 2009:

Italy, Portugal, Russia, Spain, Switzerland





Argentina

Final ranking: 9th place



Goals scored



Goals conceded

Preliminary competition

11.03.09	Argentina v. Chile	5-6
12.03.09	Argentina v. Peru	9-3
13.03.09	Uruguay v. Argentina	0-1
14.03.09	Brazil v. Argentina	3-1
15.03.09	Argentina v. Ecuador	9-8

Final competition

16.11.09	Argentina v. Italy	2-3 a.e.t. (0-0, 2-1, 0-1, 0-1)
17.11.09	Costa Rica v. Argentina	0-6 (0-0, 0-3, 0-3)
18.11.09	Russia v. Argentina	3-3 a.e.t. (2-1, 1-0, 0-2, 0-0) 3-4 PSO

Goalscorers

HILAIRE Federico (8)	4
DALLERA Agustin (6)	2
HILAIRE Ezequiel (10)	2
FRANCESCHINI Luciano (5)	1
HILAIRE Santiago (2)	1
MINICI Facundo (9)	1

Appearances

No.	Pos.	Name	Date of birth		Match 1	Match 2	Match 3					Total
					ITA 2-3 a.e.t.	CRC 6-0	RUS 4-3 PSO					
1	GK	SALGUEIRO Marcelo	28.07.1976		PLA*	PLA*	PLA*					3
2	DF	HILAIRE Santiago	25.05.1981		PLA*	PLA*	PLA*					3
3	DF	CASADO Gustavo	07.12.1973		PLA	PLA	RES					2
4	P	GALVAN Matias	27.12.1981		PLA	PLA	PLA					3
5	DF	FRANCESCHINI Luciano	04.04.1983		PLA*	PLA*	PLA*					3
6	DF	DALLERA Agustin	28.12.1985		PLA	PLA	PLA					3
7	W	LEGUIZAMON Cesar	16.01.1984		PLA	PLA	PLA					3
8	W	HILAIRE Federico	C 20.06.1984		PLA*	PLA*	PLA*					3
9	P	MINICI Facundo	01.09.1982		PLA	PLA*	PLA*					3
10	W	HILAIRE Ezequiel	C 10.08.1979		PLA*	PLA	PLA					3
11	W	VIVAS Javier	27.05.1985		PLA	PLA	PLA					3
12	GK	MENDOZA Cesar	10.03.1983		RES	PLA	PLA					2

Key: GK: Goalkeeper; DF: Defender; P: Pivot; W: Wing; PLA: PLA: Players; PLA*: Starting five; RES: Substitute; NEL: Not eligible to play; INJ: Injured; ABS: Absent; DNP: Not in line-up

Outstanding players

- 8 HILAIRE Federico: goalscorer, hard shot, good in the air
- 10 HILAIRE Ezequiel: excellent on the ball, composed under pressure, set-piece specialist
- 8 HILAIRE Federico : buteur, bonne frappe, bon jeu aérien
- 10 HILAIRE Ezequiel : excellent balle au pied, bonne résistance à la pression, spécialiste des coups de pied arrêtés
- 8 HILAIRE Federico: anotador de disparos potentes, diestro en el juego aéreo
- 10 HILAIRE Ezequiel: excelente con el balón, mantiene la calma bajo presión, especialista en jugadas ensayadas
- 8 HILAIRE Federico: Torjäger, harter Schuss, stark bei hohen Bällen
- 10 HILAIRE Ezequiel: brillant am Ball, ruhig wenn unter Druck, Spezialist für Standardsituationen



Hector PETRASO
09.08.1970
Argentina

Career as a coach		Average age	28/01
2005-	National team	Disciplinary record	
		Yellow cards	2
		Red cards (indirect)	0
		Red cards (direct)	1

Key points

- Excellent link-up play between strikers when in possession
- Disciplined, well-organised defence
- Rapid transition from attack to defence
- Accurate short- and long-range passes from the goalkeeper
- Good individual technique
- Players with the ability to flick the ball up and play
- High fitness level
- Good understanding between the players
- Bons enchaînements entre les attaquants
- Défense disciplinée
- Bon repli défensif
- Précision des passes longues et courtes du gardien
- Bonne technique individuelle
- Joueurs capables de se lever le ballon pour jouer
- Bonne condition physique
- Bonne entente entre les joueurs
- Excelentes combinaciones entre delanteros
- Defensa disciplinada y bien organizada
- Rápida transición ataque-defensa
- Precisos pases cortos y largos del guardameta
- Excelente técnica individual
- Jugadores capaces de elevar el balón y seguir jugando
- Buena condición física
- Buen engranaje entre los jugadores
- Hervorragendes Zusammenspiel der Angriﬀsspieler mit Ball
- Disziplinierte Abwehrorganisation
- Schnelles Umschalten von Angriff auf Abwehr
- Torwart spielt präzise kurze und lange Pässe
- Gute individuelle Technik
- Spieler können Ball lufpen und weiterspielen
- Körperliche Fitness
- Gute Abstimmung zwischen den Spielern

Bahrain

Final ranking: 16th place



Goals scored



Goals conceded

Preliminary competition

07.11.09	Bahrain v. Uzbekistan	2-1
08.11.09	Japan v. Uzbekistan	5-3
09.11.09	Japan v. Bahrain	2-2
10.11.09	Bahrain v. Oman	6-1
11.11.09	Japan v. Bahrain	4-2

Final competition

16.11.09	Switzerland v. Bahrain	6-5 (3-1, 0-2, 3-2)
17.11.09	Bahrain v. Brazil	1-8 (0-4, 0-1, 1-3)
18.11.09	Nigeria v. Bahrain	9-3 (5-1, 2-1, 2-1)

Goalscorers

SALEM Rashed (9)	5
ABDULLA Ebrahim (5)	1
ALDOSERI Husain (8)	1
ALMUGHAWI Ebrahim (6)	1
MUBARAK Ayoob (3)	1

Appearances

No.	Pos.	Name	Date of birth		Match 1	Match 2	Match 3					Total
					SUI 5-6	BRA 1-8	NIG 3-9					
1	GK	MOHAMED Salah	07.03.1975		PLA*	PLA	PLA*					3
2	W	ALJASIM Nayef	03.05.1988		RES	PLA	PLA					2
3	DF	MUBARAK Ayoob	17.12.1984		PLA*	PLA*	PLA*					3
4	DF	ALGHAWI Mahmood	04.08.1981		PLA	PLA	PLA					3
5	DF	ABDULLA Ebrahim	11.02.1972		PLA	PLA	PLA					3
6	DF	ALMUGHAWI Ebrahim	11.11.1975		RES	PLA	PLA					2
7	P	MARHOON Sadeq	19.05.1981		PLA	PLA	PLA*					3
8	P	ALDOSERI Husain	06.06.1989		PLA	PLA	PLA					3
9	P	SALEM Rashed	18.01.1979		PLA*	PLA*	PLA*					3
10	W	NESUF Yaqoob	C 25.08.1973		PLA*	PLA*	PLA*					3
11	W	ALABDULLA Abdulla	13.03.1988		PLA*	PLA*	NEL					2
12	GK	ALMANNAEI Hesam	07.07.1977		PLA	PLA*	PLA					3

Key: GK: Goalkeeper; DF: Defender; P: Pivot; W: Wing; PLA: PLA: Players; PLA*: Starting five; RES: Substitute; NEL: Not eligible to play; INJ: Injured; ABS: Absent; DNP: Not in line-up

Outstanding players

- 9 SALEM Rashed: scores goals, great target man, excellent all-round player
- 10 NESUF Yaqoob: very fast, one-on-one skills, key player in team
- 9 SALEM Rashed : buteur, très bon pivot, excellent joueur complet
- 10 NESUF Yaqoob : très rapide, efficace dans les duels, pilier de l'équipe
- 9 SALEM Rashed: anotador, gran finalizador, excelente jugador, muy versátil
- 10 NESUF Yaqoob: muy rápido, bueno en el uno a uno, jugador clave
- 9 SALEM Rashed: Torjäger, grossartige Spitze, hervorragender Allrounder
- 10 NESUF Yaqoob: sehr schnell, zweikampfstark, Schlüsselspieler



Gustavo ZLOCCOWICK
23.02.1977
Brazil

Career as a coach

2003	Portugal national team
2005	Russia national team
2006-2007	National team
2008	Azerbaijan national team
2009-	National team

Average age

29/04

Disciplinary record

Yellow cards	5
Red cards (indirect)	1
Red cards (direct)	0

Key points

- Good coordination among the players on the pitch
- Attackers with flexibility and movement
- Aerial dominance in attack
- Attacking power in one-on-one situations
- Good individual technique
- Influential individual players
- Strong dribbling skills
- Athletic players
- Bonne coordination des joueurs sur le sable
- Attaquants vifs et mobiles
- Bon jeu de tête offensif
- Présence dans les duels offensifs
- Bonne technique individuelle
- Individualités capables de faire la différence
- Dribbles efficaces
- Joueurs athlétiques
- Magnífica capacidad de coordinación sobre la arena
- Atacantes ágiles y escurridizos
- Potencia aérea en el ataque
- Hábil en el uno contra uno (ofensivo)
- Excelente técnica individual
- Solistas capaces de definir un partido
- Habilidad en el regate
- Jugadores atléticos
- Hohe koordinative Fähigkeiten der Spieler auf Sand
- Wendig- und Beweglichkeit der Angreifer
- Kopfballstärke im Abschluss
- Zweikampfstärke (offensiv)
- Gute individuelle Technik
- Spielbestimmende Einzelkötter
- Dribbelstärke
- Gut ausgeprägte Athletik der Spieler

Brazil

Final ranking: 1st place

Preliminary competition


11.03.09	Ecuador v. Brazil	3-8
12.03.09	Brazil v. Paraguay	8-1
13.03.09	Brazil v. Venezuela	10-0
14.03.09	Brazil v. Argentina	3-1
15.03.09	Brazil v. Uruguay	10-1

Final competition

16.11.09	Brazil v. Nigeria	11-5 (5-2, 2-0, 4-3)
17.11.09	Bahrain v. Brazil	1-8 (0-4, 0-1, 1-3)
18.11.09	Brazil v. Switzerland	4-2 (1-1, 0-0, 3-1)
20.11.09	Brazil v. Italy	6-4 (2-0, 1-1, 3-3)
21.11.09	Portugal v. Brazil	2-8 (0-4, 1-2, 1-2)
22.11.09	Brazil v. Switzerland	10-5 (4-1, 4-0, 2-4)

Goalscorers

ANDRE (9)	8
BRUNO (6)	8
BURU (11)	8
BENJAMIN (10)	5
DANIEL (8)	5
SIDNEY (7)	5
BETINHO (4)	4
BUENO (3)	2
DANIEL SOUZA (BRA , 5)	2



Appearances

No.	Pos.	Name	Date of birth		Match 1	Match 2	Match 3	Match 4	Match 5	Match 6	Total
					NGA 11-5	BHR 8-1	SUI 4-2	1/4 Final ITA 6-4	1/2 Final POR 8-2	Final SUI 10-5	
1	GK	MAO	06.12.1978		PLA*	PLA*	PLA*	PLA*	PLA*	PLA*	6
2	W	DINO	20.12.1985		PLA	PLA	RES	PLA	PLA	PLA	5
3	DF	BUENO	30.07.1972		PLA*	PLA*	PLA*	PLA*	PLA*	PLA*	6
4	DF	BETINHO	16.12.1977		PLA	PLA	PLA	PLA	PLA	PLA	6
5	W	DANIEL SOUZA	14.08.1987		PLA	PLA	RES	RES	PLA	PLA	4
6	P	BRUNO	29.03.1980		PLA	PLA	PLA	PLA	PLA	PLA	6
7	W	SIDNEY	19.06.1980		PLA*	PLA*	PLA*	PLA*	PLA*	PLA*	6
8	DF	DANIEL	03.11.1982		PLA	PLA	PLA	PLA	PLA	PLA	6
9	P	ANDRE	26.05.1977		PLA	PLA	PLA	PLA*	PLA	PLA	6
10	P	BENJAMIN	C 29.05.1969		PLA*	PLA*	PLA*	RES	PLA*	PLA*	5
11	DF	BURU	14.04.1976		PLA*	PLA*	PLA*	PLA*	PLA*	PLA*	6
12	GK	ALESSANDRO	06.06.1983		PLA	PLA	RES	RES	PLA	PLA	4

Key: GK: Goalkeeper; DF: Defender; P: Pivot; W: Wing; PLA: PLA: Players; PLA*: Starting five; RES: Substitute; NEL: Not eligible to play; INJ: Injured; ABS: Absent; DNP: Not in line-up

Outstanding players

- 1 MAO: excellent goalkeeper, strong shot stopper, quick to counter
 - 6 BRUNO: goalscorer, acrobatic, strong on the ball
 - 7 SIDNEY: one-on-one skills, strong defender, playmaker
 - 10 BENJAMIN: very skilful, quick, good passer of the ball
 - 11 BURU: good all-rounder, very fast on the ball, confident leader
-
- 1 MAO : excellent gardien, très bons arrêts, relances rapides
 - 6 BRUNO : buteur acrobatique, solide balle au pied
 - 7 SIDNEY : efficace dans les duels, défenseur solide, meneur de jeu
 - 10 BENJAMIN : très technique, rapide, bonnes passes
 - 11 BURU : bon joueur complet, très rapide balle au pied, leader d'équipe
-
- 1 MAO: excelente portero, potente parada, rápido en sus respuestas
 - 6 BRUNO: goleador, acrobático, fuerte con el balón
 - 7 SIDNEY: hábil en el uno a uno, poderoso defensa, armador de juego
 - 10 BENJAMIN: muy hábil, rápido, buenos pases
 - 11 BURU: buen todo terreno, muy rápido con el balón, líder seguro
-
- 1 MAO: herausragender Torhüter, gute Schussabwehr, konterstark
 - 6 BRUNO: Torjäger, akrobatisch, stark am Ball
 - 7 SIDNEY: zweikampfstark, starker Verteidiger, Spielmacher
 - 10 BENJAMIN: sehr talentiert, schnell, gute Pässe
 - 11 BURU: guter Allrounder, sehr schnell am Ball, zuverlässiger Leader



Alexandre SOARES
11.05.1966
Brazil

Career as a coach

2003-2005	Rio de Janeiro
2005	Vasco da Gama
2005-	National team

Average age

30/06

Disciplinary record

Yellow cards	6
Red cards (indirect)	0
Red cards (direct)	0

Key points

- Instinctive build-up play involving outfield players
 - Assured combination play
 - Comfortable in possession when under pressure
 - Attackers with flexibility and movement
 - Attacking power in one-on-one situations
 - Free-kick specialists
 - Influential individual players
 - Players with the ability to shoot directly at goal with the ball on the sand
 - High fitness level
 - Experience and composure
-
- Automatismos en el armado de juego a través de los jugadores de campo
 - Hábil juego de combinaciones
 - Notable dominio del balón bajo presión
 - Atacantes ágiles y escurridizos
 - Hábil en el uno contra uno (ofensivo)
 - Especialistas en tiros libres
 - Solistas capaces de definir un partido
 - Remates directos desde la arena a la meta
 - Buena condición física
 - Experiencia e ingenio
-
- Automatisches im Spielaufbau durch Feldspieler
 - Sicheres Kombinationsspiel
 - Ballsicherheit unter Druck
 - Wendig- und Beweglichkeit der Angreifer
 - Zweikampfstärke (offensiv)
 - Gute Freistosschützen
 - Spielbestimmende Einzelkötter
 - Spieler schießen direkt aus Sand aufs Tor
 - Körperliche Fitness
 - Erfahrung und Abgeklärtheit
-
- Automatismes dans la construction du jeu par les joueurs de champ
 - Bonne construction
 - Bonne gestion du pressing adverse
 - Attaquants vifs et mobiles
 - Présence dans les duels offensifs
 - Spécialistes du coup franc
 - Individualités capables de faire la différence
 - Capacité à frapper le ballon au sol
 - Bonne condition physique
 - Expérience et sérénité

Costa Rica

Final ranking: 15th place



Goals scored



Goals conceded

Preliminary competition

18.06.09	Costa Rica v. Bahamas	3-0
20.06.09	Mexico v. Costa Rica	2-2
21.06.09	El Salvador v. Costa Rica	6-3

Final competition

16.11.09	Russia v. Costa Rica	5-1 (2-0, 3-0, 0-1)
17.11.09	Costa Rica v. Argentina	0-6 (0-0, 0-3, 0-3)
18.11.09	Costa Rica v. Italy	1-3 (1-2, 0-0, 0-1)

Goalscorers

CAMERON Delbert (11)	1
STERLING Richard (8)	1

Appearances

No.	Pos.	Name	Date of birth		Match 1	Match 2	Match 3					Total
					RUS 1-5	ARG 0-6	ITA 1-3					
1	GK	REGIDOR Enrico	26.09.1984		PLA*	PLA	RES					2
2	W	CAMPOS Jason	24.08.1985		PLA	PLA*	ABS					2
3	DF	CHAVARRIA Jeffrey	25.09.1979		PLA	PLA	PLA					3
4	W	MORA Isaias	27.11.1989		PLA	PLA	PLA					3
5	P	PACHECO Greivin	13.10.1986		PLA	PLA*	PLA*					3
6	DF	CALVO Jose	C 29.11.1981		PLA*	PLA*	PLA*					3
7	DF	VILLEGAS Andres	11.11.1977		PLA	PLA	PLA					3
8	W	STERLING Richard	01.03.1981		PLA*	PLA*	PLA*					3
9	P	ANGULO Javier	26.05.1981		PLA*	PLA	PLA					3
10	W	MORA Enzo	07.01.1981		PLA*	PLA	PLA*					3
11	P	CAMERON Delbert	25.09.1981		PLA	PLA	ABS					2
12	GK	GRAU Sheidron	12.04.1981		PLA	PLA*	PLA*					3

Key: GK: Goalkeeper; DF: Defender; P: Pivot; W: Wing; PLA: PLA: Players; PLA*: Starting five; RES: Substitute; NEL: Not eligible to play; INJ: Injured; ABS Absent; DNP: Not in line-up

Outstanding players

- 5 PACHECO Greivin: plays active part in the game, good organiser
- 8 STERLING Richard: one-on-one skills, very fast, individual technique
- 5 PACHECO Greivin : grande présence, bon organisateur
- 8 STERLING Richard : efficace dans les duels, très rapide, bonne technique individuelle
- 5 PACHECO Greivin: muy presente en la cancha, organiza el terreno
- 8 STERLING Richard: bueno en el uno contra uno, muy rápido, técnica individual
- 5 PACHECO Greivin: viel Spielzeit, gute Feldorganisation
- 8 STERLING Richard: zweikampfstark, sehr schnell, brillante Technik



Cristian OVARES
11.05.1977
Costa Rica

Career as a coach		Average age	27/02
2008	Ferreteria Brenes	Disciplinary record	
2009-	National team	Yellow cards	7
		Red cards (indirect)	0
		Red cards (direct)	0

Key points


- Basic formation (1-3-1)
- Disciplined, well-organised defence
- Instinctive build-up play involving outfield players
- Rapid transition from defence to attack
- Playmaker able to inject pace into the game
- Ball-winning ability in one-on-one situations
- Instinctive play at ball-inbound situations
- Good individual technique
- Système de jeu (1-3-1)
- Défense disciplinée
- Automatismes dans la construction du jeu par les joueurs de champ
- Passage rapide des phases défensives à offensives
- Meneur de jeu capable d'accélérer le jeu
- Présence dans les duels défensifs
- Automatismes sur rentrées de touche
- Bonne technique individuelle
- Esquema táctico general (1-3-1)
- Defensa disciplinada y bien organizada
- Automatismos en el armado de juego a través de los jugadores de campo
- Rápida transición defensa-ataque
- Cambio repentino de juego del orquestador de juego
- Hábil en el uno contra uno (defensivo)
- Jugadas ensayadas desde saques de banda
- Excelente técnica individual
- Generelles Spielsystem (1-3-1)
- Disziplinierte Abwehrorganisation
- Automatismen im Spielaufbau durch Feldspieler
- Schnelles Umschalten von Abwehr auf Angriff
- Plötzlicher Rhythmuswechsel durch Aufbauspieler
- Zweikampfstärke (defensiv)
- Automatismen mit Abschluss bei Einwüfen
- Gute individuelle Technik

Côte d'Ivoire

Final ranking: 11th place



Goals scored



Goals conceded

Preliminary competition

02.07.09	Côte d'Ivoire v. Morocco	7-6
04.07.09	Côte d'Ivoire v. Egypt	8-8
05.07.09	Nigeria v. Côte d'Ivoire	7-4

Final competition

16.11.09	Côte d'Ivoire v. El Salvador	7-6 (2-5, 2-0, 3-1)
17.11.09	Japan v. Côte d'Ivoire	3-2 (1-1, 0-1, 2-0)
18.11.09	Spain v. Côte d'Ivoire	9-6 (2-3, 4-1, 3-2)

Goalscorers

EHOUNOU Ludovic (9)	8
AKA Frederic (10)	2
KABLETCHI Didier (5)	2
DANIEL Kouassitchi (8)	1
DIOMANDE Lacine (3)	1
OUATTARA Bassiriki (6)	1

Appearances

No.	Pos.	Name	Date of birth		Match 1	Match 2	Match 3					Total
					SLV 7-6	JPN 2-3	ESP 6-9					
1	GK	ENAM Boris	C 03.10.1984		PLA*	RES	PLA					2
2	DF	KOUAME Muller	06.01.1978		PLA	PLA*	PLA					3
3	DF	DIOMANDE Lacine	22.08.1988		PLA*	PLA*	PLA*					3
4	W	DIARRASSOUBA Mamadou	23.12.1991		PLA	PLA	PLA					3
5	DF	KABLETCHI Didier	23.05.1983		PLA*	NEL	PLA*					2
6	W	OUATTARA Bassiriki	24.02.1988		PLA	PLA	PLA*					3
7	DF	TRAORE Abdoulaye	07.05.1971		PLA	PLA	PLA*					3
8	W	DANIEL Kouassitchi	03.12.1990		PLA	PLA*	PLA					3
9	P	EHOUNOU Ludovic	20.12.1990		PLA*	PLA*	PLA					3
10	W	AKA Frederic	07.09.1989		PLA*	PLA	NEL					2
11	W	OUSSOU	09.08.1987		PLA	PLA	PLA					3
12	GK	COULIBALY Hamed	14.02.1984		PLA	PLA*	PLA*					3

Key: GK: Goalkeeper; DF: Defender; P: Pivot; W: Wing; PLA: PLA: Players; PLA*: Starting five; RES: Substitute; NEL: Not eligible to play; INJ: Injured; ABS: Absent; DNP: Not in line-up

Outstanding players

- 9 EHOUNOU Ludovic: goalscorer, good all-rounder, very quick on the ball
- 10 AKA Frederic: very skilful, quick, good passer of the ball
- 9 EHOUNOU Ludovic : buteur, bon joueur complet, très rapide balle au pied
- 10 AKA Frederic : très bonne technique, rapide, bonnes passes
- 9 EHOUNOU Ludovic: goleador, excelente en general, muy rápido con el balón
- 10 AKA Frederic: muy hábil, rápido, buenos pases
- 9 EHOUNOU Ludovic: Torjäger, überragend, sehr schnell am Ball
- 10 AKA Frederic: sehr talentiert, schnell, gute Pässe



Aka ATCHE
04.05.1951
Côte d'Ivoire

Career as a coach

1980-1984 USCB
2005- National team

Average age

24/01

Disciplinary record

Yellow cards 5
Red cards (indirect) 0
Red cards (direct) 1

Key points

- Immediate pressure after losing possession
- Rapid transition from defence to attack
- Counter-attacks
- Ball-winning ability in one-on-one situations
- Good individual technique
- High fitness level
- Athletic players
- Determination
- Pressing immédiat dès la perte du ballon
- Passage rapide des phases défensives à offensives
- Bon jeu en contre
- Présence dans les duels défensifs
- Bonne technique individuelle
- Bonne condition physique
- Joueurs athlétiques
- Grande détermination


- Acoso directo tras la pérdida del balón
- Rápida transición defensa-ataque
- Contraataque
- Hábil en el uno contra uno (defensivo)
- Excelente técnica individual
- Buena condición física
- Jugadores atléticos
- Gran determinación
- Direktes Stören bei Ballverlust
- Schnelles Umschalten von Abwehr auf Angriff
- Konterspiel
- Zweikampfstärke (defensiv)
- Gute individuelle Technik
- Körperliche Fitness
- Gut ausgeprägte Athletik der Spieler
- Grosse Einsatzbereitschaft

El Salvador

Final ranking: 14th place



Goals scored



Goals conceded

Preliminary competition

18.06.09	El Salvador v. Canada	8-6
19.06.09	Mexico v. El Salvador	4-1
20.06.09	USA v. El Salvador	3-5
21.06.09	El Salvador v. Costa Rica	6-3

Final competition

16.11.09	Côte d'Ivoire v. El Salvador	7-6 (2-5, 2-0, 3-1)
17.11.09	El Salvador v. Spain	3-7 (1-1, 2-3, 0-3)
18.11.09	Japan v. El Salvador	7-2 (4-0, 2-1, 1-1)

Goalscorers

HERNANDEZ Tomas (4)	3
RUIZ Agustin (10)	3
TORRES Walter (7)	2
VELASQUEZ Frank (11)	2
GARAY Israel (9)	1

Appearances

No.	Pos.	Name	Date of birth		Match 1	Match 2	Match 3					Total
					CIV 6-7	ESP 3-7	JPN 2-7					
1	GK	RODAS Luis	21.07.1983		PLA*	RES	RES					1
2	DF	ALVARADO Wilber	11.08.1987		PLA	PLA	NEL					2
3	DF	LOBOS Medardo	27.02.1983		PLA*	PLA*	PLA*					3
4	DF	HERNANDEZ Tomas	28.01.1985		PLA*	PLA*	PLA*					3
5	DF	MEMBRENO Jose	10.11.1980		RES	PLA	PLA					2
6	DF	RAMIREZ Elias	04.04.1982		PLA*	PLA*	PLA					3
7	W	TORRES Walter	08.05.1991		PLA	PLA	PLA					3
8	P	BLANCO Saul	13.03.1985		PLA	RES	PLA					2
9	W	GARAY Israel	08.09.1987		PLA	PLA	PLA*					3
10	P	RUIZ Agustin	C 01.12.1987		PLA*	PLA*	PLA*					3
11	P	VELASQUEZ Frank	12.02.1990		PLA	PLA	PLA					3
12	GK	PORTILLO Jose	C 06.05.1989		RES	PLA*	PLA*					2

Key: GK: Goalkeeper; DF: Defender; P: Pivot; W: Wing; PLA: PLA: Players; PLA*: Starting five; RES: Substitute; NEL: Not eligible to play; INJ: Injured; ABS: Absent; DNP: Not in line-up

Outstanding players

- 4 HERNANDEZ Tomas: great on the ball, defending excellent
- 10 RUIZ Agustin: goalscorer, one-on-one skills, good shot
- 4 HERNÁNDEZ Tomás : très bon balle au pied, excellent en défense
- 10 RUIZ Agustín : buteur, bon dans les duels, bonne frappe
- 4 HERNANDEZ Tomás: excelente con el balón y en la defensa
- 10 RUIZ Agustín: goleador, hábil en el uno a uno, buen disparo
- 4 HERNANDEZ Tomas: stark am Ball, hervorragender Verteidiger
- 10 RUIZ Agustin: Torjäger, zweikampfstark, guter Schuss



Rudis GONZALEZ
08.01.1971
El Salvador

Career as a coach		Average age	23/09
2005	ADFA La Paz	Disciplinary record	
2007-	National team		
			Yellow cards
		Red cards (indirect)	0
		Red cards (direct)	0

Key points

- Basic formation (1-3-1)
- Instinctive build-up play involving outfield players
- Counter-attacks
- Ball-winning ability in one-on-one situations
- Good individual technique
- Players with the ability to flick the ball up and play
- Strong, hard-working players
- Excellent team spirit
- Système de jeu (1-3-1)
- Automatismes dans la construction du jeu par les joueurs de champ
- Bon jeu en contre
- Présence dans les duels défensifs
- Bonne technique individuelle
- Joueurs capables de se lever le ballon pour jouer
- Joueurs endurants et volontaires
- Excellent esprit d'équipe


- Esquema táctico general (1-3-1)
- Automatismos en el armado de juego a través de los jugadores de campo
- Contraataque
- Hábil en el uno contra uno (defensivo)
- Excelente técnica individual
- Jugadores capaces de elevar el balón y seguir jugando
- Impresionante capacidad de carrera de algunos jugadores
- Excelente espíritu de equipo
- Generelles Spielsystem (1-3-1)
- Automatismen im Spielaufbau durch Feldspieler
- Konterspiel
- Zweikampfstärke (defensiv)
- Gute individuelle Technik
- Spieler können Ball lupfen und weiterspielen
- Grosses Laufvermögen einzelner Spieler
- Stark ausgeprägter Teamgeist

Italy

Final ranking: 8th place



Goals scored



Goals conceded

Preliminary competition

07.06.09	Bulgaria v. Italy	2-9
08.06.09	Italy v. Estonia	9-3
08.06.09	Ukraine v. Bulgaria	7-1
09.06.09	Italy v. Ukraine	7-5
11.06.09	Italy v. Belgium	6-5
12.06.09	Italy v. Switzerland	3-5
13.06.09	Italy v. Azerbaijan	11-4
14.06.09	France v. Italy	2-4

Final competition

16.11.09	Argentina v. Italy	2-3 a.e.t. (0-0, 2-1, 0-1, 0-1)
17.11.09	Italy v. Russia	1-3 (1-0, 0-0, 0-3)
18.11.09	Costa Rica v. Italy	1-3 (1-2, 0-0, 0-1)
20.11.09	Brazil v. Italy	6-4 (2-0, 1-1, 3-3)

Goalscorers

PASQUALI Roberto (7)	5
PALMACCI Paolo (11)	3
CAROTENUTO Pasquale (8)	2
FEUDI Simone (5)	1

Appearances

No.	Pos.	Name	Date of birth		Match 1	Match 2	Match 3	Match 4				Total
					ARG 3-2 a.e.t.	RUS 1-3	CRC 3-1	BRA 4-6				
1	GK	SPADA Stefano	02.08.1983		PLA*	PLA*	RES	PLA*				3
2	DF	LEGHISSA Michele	C 21.10.1975		PLA*	PLA*	PLA*	PLA*				4
3	DF	PLATANIA Giuseppe	27.01.1981		PLA	PLA	PLA	PLA				4
4	DF	COROSINITI Francesco	06.07.1984		RES	PLA	PLA	PLA				3
5	W	FEUDI Simone	05.02.1982		PLA*	PLA	PLA	PLA				4
6	DF	SGUAZZIN Marco	07.07.1982		PLA	PLA	PLA*	PLA*				4
7	W	PASQUALI Roberto	C 26.04.1978		PLA*	PLA*	NEL	PLA*				3
8	P	CAROTENUTO Pasquale	15.10.1982		PLA*	PLA*	PLA*	NEL				3
9	P	ESPOSITO Massimiliano	27.05.1972		PLA	PLA	PLA*	PLA*				4
10	W	MARADONA JR Diego	20.09.1986		PLA	RES	PLA	PLA				3
11	P	VELASQUEZ Frank	12.02.1990		PLA	PLA*	PLA	PLA				4
12	GK	PORTILLO Jose	06.05.1989		PLA	RES	PLA*	PLA				3

Key: GK: Goalkeeper; DF: Defender; P: Pivot; W: Wing; PLA: PLA: Players; PLA*: Starting five; RES: Substitute; NEL: Not eligible to play; INJ: Injured; ABS: Absent; DNP: Not in line-up

Outstanding players

- 1 SPADA Stefano: very experienced goalie, good footwork, quick to react
 - 7 PASQUALI Roberto: scores goals, excellent shot from distance, excellent all-round player
 - 11 PALMACCI Paolo: very fast, one-on-one skills, key player in team
- 1 SPADA Stefano : gardien très expérimenté, bon jeu au pied, bons réflexes
 - 7 PASQUALI Roberto : buteur, excellentes frappes lointaines, excellent joueur complet
 - 11 PALMACCI Paolo : très rapide, efficace dans les duels, pilier de l'équipe
- 1 SPADA Stefano: portero muy experimentado, buena técnica, reacciones rápidas
 - 7 PASQUALI Roberto: goleador, excelentes tiros a distancia, magnífico todo terreno
 - 11 PALMACCI Paolo: muy rápido, bueno en el uno a uno, jugador clave
- 1 SPADA Stefano: sehr erfahrener Torhüter, gute Fussarbeit, reaktionsschnell
 - 7 PASQUALI Roberto: Torjäger, hervorragende Distanzschüsse, brillanter Allrounder
 - 11 PALMACCI Paolo: sehr schnell, zweikampfstark, Schlüsselspieler



Giancarlo MAGRINI
02.11.1947
Italy

Career as a coach

2007- National team

Average age

28/05

Disciplinary record

Yellow cards	7
Red cards (indirect)	1
Red cards (direct)	1

Key points

- Compact defensive play
 - Counter-attacks
 - Goalkeeper heavily involved in build-up play
 - Attackers with flexibility and movement
 - Good individual technique
 - Influential individual players
 - Long-range shots
 - Good understanding between the players
- Défense compacte
 - Bon jeu en contre
 - Gardien réellement meneur de jeu
 - Attaquants vifs et mobiles
 - Bonne technique individuelle
 - Individualités capables de faire la différence
 - Tirs de loin
 - Bonne entente entre les joueurs
- Comportamiento colectivo en la defensa
 - Contraataque
 - El guardameta es el protagonista del armado de juego
 - Atacantes ágiles y escurridizos
 - Excelente técnica individual
 - Solistas capaces de definir un partido
 - Remates de distancia
 - Buen engranaje entre los jugadores
- Kompaktes Defensivverhalten des Teams
 - Konterspiel
 - Torwart ist zentrale Figur im Spielaufbau
 - Wendig- und Beweglichkeit der Angreifer
 - Gute individuelle Technik
 - Spielbestimmende Einzelköpfer
 - Distanzschüsse
 - Gute Abstimmung zwischen den Spielern

Japan

Final ranking: 5th place

Preliminary competition


08.11.09	Japan v. Uzbekistan	5-3
09.11.09	Japan v. Bahrain	2-2
10.11.09	Iran v. Japan	3-5
11.11.09	Japan v. Bahrain	4-2

Final competition

16.11.09	Spain v. Japan	5-5 a.e.t. (1-0, 3-3, 0-1, 1-1) 2-3 PSO
17.11.09	Japan v. Côte d'Ivoire	3-2 (1-1, 0-1, 2-0)
18.11.09	Japan v. El Salvador	7-2 (4-0, 2-1, 1-1)
20.11.09	Japan v. Portugal	1-2 (0-0, 0-1, 1-1)

Goalscorers

TABATA Teruki (5)	4
TOMA Masahito (8)	3
MAEZONO Masakiyo (10)	2
MAKINO Shinji (4)	2
ODA Hirofumi (3)	2
HIGA Rikarudo (2)	1
KAWAHARAZUKA Takeshi (7)	1
UEHARA Tomoya (6)	1



Appearances

No.	Pos.	Name	Date of birth		Match 1	Match 2	Match 3	Match 4				Total
					ESP 3-2 PSO	CIV 3-2	SLV 7-2	1/4 Final POR 1-2				
1	GK	TERUKINA Shingo	08.09.1984		RES	RES	PLA	RES				1
2	W	HIGA Rikarudo	04.05.1973		PLA	PLA	PLA	PLA				4
3	W	ODA Hirofumi	30.12.1979		PLA*	PLA	PLA*	PLA*				4
4	DF	MAKINO Shinji	29.05.1976		PLA	PLA	PLA	PLA				4
5	DF	TABATA Teruki	16.04.1979		PLA*	PLA*	PLA*	PLA*				4
6	W	UEHARA Tomoya	22.03.1984		PLA	PLA*	PLA	PLA				4
7	P	KAWAHARAZUKA Takeshi C	01.02.1975		PLA*	PLA	PLA*	PLA*				4
8	W	TOMA Masahito	16.03.1981		PLA*	PLA*	PLA*	PLA*				4
9	P	YAMAUCHI Shusei	09.09.1985		PLA	PLA	ABS	PLA				3
10	P	MAEZONO Masakiyo	29.10.1973		PLA	PLA*	PLA	PLA				4
11	W	WAKABAYASHI Kunihiro	06.04.1978		PLA	PLA	PLA	PLA				4
12	GK	GINOZA Tomoya	02.04.1985		PLA*	PLA*	PLA*	PLA*				4

Key: GK: Goalkeeper; DF: Defender; P: Pivot; W: Wing; PLA: PLA: Players; PLA*: Starting five; RES: Substitute; NEL: Not eligible to play; INJ: Injured; ABS: Absent; DNP: Not in line-up

Outstanding players

- 5 TABATA Teruki: plays active part in the game, good organiser, scores goals from the back
 - 7 KAWAHARAZUKA Takeshi: very skilful, leader of the team, mobile
 - 12 GINOZA Tomoya: very quick, very brave, leader of the attack
- 5 TABATA Teruki : grande présence, bon organisateur, bonnes frappes lointaines
 - 7 KAWAHARAZUKA Takeshi : très technique, organise l'équipe, mobile
 - 12 GINOZA Tomoya : très rapide, très solide, dirige l'attaque
- 5 TABATA Teruki: activo en el juego, buen organizador, anota goles desde atrás
 - 7 KAWAHARAZUKA Takeshi: muy hábil, líder del equipo, muy flexible
 - 12 GINOZA Tomoya: muy rápido y arriesgado, líder del ataque
- 5 TABATA Teruki: spielbestimmend, guter Organisator, torgefährlich aus der Distanz
 - 7 KAWAHARAZUKA Takeshi: sehr talentiert, Teamleader, wendig
 - 12 GINOZA Tomoya: sehr schnell, couragiert, Offensivleader



Ruy RAMOS
09.02.1957
Japan

Career as a coach	Average age	
2005- National team	30/02	
	Disciplinary record	
	Yellow cards	3
	Red cards (indirect)	0
	Red cards (direct)	0

Key points

- Compact defensive play
 - Disciplined, well-organised defence
 - Immediate pressure after losing possession
 - Attackers with flexibility and movement
 - High fitness level
 - Strong, hard-working players
 - Excellent team spirit
 - Winning mentality
 - Determination
 - Good understanding between the players
- Défense compacte
 - Défense disciplinée
 - Pressing immédiat dès la perte du ballon
 - Attaquants vifs et mobiles
 - Bonne condition physique
 - Joueurs endurants et volontaires
 - Excellent esprit d'équipe
 - Volonté de gagner
 - Grande détermination
 - Bonne entente entre les joueurs


- Comportamiento colectivo en la defensa
 - Defensa disciplinada y bien organizada
 - Acoso directo tras la pérdida del balón
 - Atacantes ágiles y escurridizos
 - Buena condición física
 - Impresionante capacidad de carrera de algunos jugadores
 - Excelente espíritu de equipo
 - Mentalidad ganadora
 - Gran determinación
 - Buen engranaje entre los jugadores
- Kompaktes Defensivverhalten des Teams
 - Disziplinierte Abwehrorganisation
 - Direktes Stören bei Ballverlust
 - Wendig- und Beweglichkeit der Angreifer
 - Körperliche Fitness
 - Grosses Laufvermögen einzelner Spieler
 - Stark ausgeprägter Teamgeist
 - Siegermentalität
 - Grosse Einsatzbereitschaft
 - Gute Abstimmung zwischen den Spielern

Nigeria

Final ranking: 12th place



Goals scored



Goals conceded

Preliminary competition

01.07.09	Mauritius v. Nigeria	0-13
02.07.09	Egypt v. Mauritius	10-3
03.07.09	Nigeria v. Egypt	6-5
04.07.09	Senegal v. Nigeria	6-7
05.07.09	Nigeria v. Cote d Ivoire	7-4

Final competition

16.11.09	Brazil v. Nigeria	11-5 (5-2, 2-0, 4-3)
17.11.09	Nigeria v. Switzerland	2-7 (0-5, 2-2, 0-0)
18.11.09	Nigeria v. Bahrain	9-3 (5-1, 2-1, 2-1)

Goalscorers

IBENEGBU Bartholomew (8)	3
OLAWALE Isiaka (7)	3
TALE Victor (6)	3
ABU Azeez (3)	2
AGU Gabriel (9)	2
EZIMORAH Chinedu (2)	1
USMAN Suleiman (10)	1
OKEMMIRI Ogbonnaya (4)	1

Appearances

No.	Pos.	Name	Date of birth		Match 1	Match 2	Match 3					Total
					BRA 5-11	SUI 2-7	BHR 9-3					
1	GK	ISA Abdullahi	10.08.1985	C	PLA*	PLA*	PLA*					3
2	DF	EZIMORAH Chinedu	01.12.1985		RES	ABS	PLA*					1
3	DF	ABU Azeez	31.05.1994		PLA	PLA	PLA					3
4	DF	OKEMMIRI Ogbonnaya	13.06.1986		PLA*	PLA*	PLA*					3
5	DF	NSOKE Jonathan	15.11.1985		PLA	PLA	PLA					3
6	DF	TALE Victor	09.09.1989		PLA*	PLA*	PLA*					3
7	DF	OLAWALE Isiaka	11.11.1983		PLA*	PLA*	PLA*					3
8	W	IBENEGBU Bartholomew	22.02.1986		PLA	PLA	PLA					3
9	W	AGU Gabriel	15.06.1985		PLA*	PLA*	PLA					3
10	P	USMAN Suleiman	18.03.1984		PLA	PLA	PLA					3
11	P	ARIYO Babatunde	17.02.1992		PLA	PLA	PLA					3
12	GK	GAADI John	03.03.1982		PLA	RES	PLA					2

Key: GK: Goalkeeper; DF: Defender; P: Pivot; W: Wing; PLA: PLA: Players; PLA*: Starting five; RES: Substitute; NEL: Not eligible to play; INJ: Injured; ABS: Absent; DNP: Not in line-up

Outstanding players

- 1 ISA Abdullahi: very strong, team player, good organiser
- 7 OLAWALE Isiaka: goalscorer, very quick on the ball
- 1 ISA Abdullahi : très puissant, bon esprit d'équipe, bonne relance
- 7 OLAWALE Isiaka : buteur, très rapide balle au pied
- 1 ISA Abdullahi: muy fuerte, determinación, organizador del equipo
- 7 OLAWALE Isiaka: goleador, muy rápido con el balón
- 1 ISA Abdullahi: sehr stark, entschlossen, Spielorganisator
- 7 OLAWALE Isiaka: Torjäger, sehr schnell mit dem Ball



Audu ADAMU
15.08.1964
Nigeria

Career as a coach

2001-2003	Lokoja FC
2002-2004	Bassa United
2006-2007	Ankpa Leopards FC
2007-	National team

Average age

23/01

Disciplinary record

Yellow cards	2
Red cards (indirect)	0
Red cards (direct)	0

Key points


- Basic formation (1-3-1)
- Disciplined, well-organised defence
- Controlled build-up play involving outfield players
- Accurate short- and long-range passes from the goalkeeper
- Dangerous at set pieces
- Players with the ability to flick the ball up and play
- Strong, hard-working players
- Good understanding between the players
- Système de jeu (1-3-1)
- Défense disciplinée
- Bonne construction par les joueurs de champ
- Précision des passes longues et courtes du gardien
- Dangereux sur balles arrêtées
- Joueurs capables de se lever le ballon pour jouer
- Joueurs endurants et volontaires
- Bonne entente entre les joueurs
- Esquema táctico general (1-3-1)
- Defensa disciplinada y bien organizada
- Armado de juego técnico concebido jugadores de campo
- Precisos pases cortos y largos del guardameta
- Peligrosos tiros de esquina y tiros libres
- Jugadores capaces de elevar el balón y seguir jugando
- Impresionante capacidad de carrera de algunos jugadores
- Buen engranaje entre los jugadores
- Generelles Spielsystem (1-3-1)
- Disziplinierte Abwehrorganisation
- Überlegter Spielaufbau durch Feldspieler
- Torwart spielt präzise kurze und lange Pässe
- Gefährlich bei stehenden Bällen
- Spieler können Ball lupfen und weiterspielen
- Grosses Laufvermögen einzelner Spieler
- Gute Abstimmung zwischen den Spielern

Portugal

Final ranking: 3rd place



Goals scored



Goals conceded

Preliminary competition

07.06.09	Azerbaijan v. Portugal	4-6
08.06.09	Portugal v. Austria	12-6
09.06.09	Portugal v. Germany	7-5
11.06.09	Portugal v. Estonia	9-0
12.06.09	Portugal v. Romania	5-2
13.06.09	Portugal v. Russia	2-4
14.06.09	Portugal v. Switzerland	6-8

Final competition

16.11.09	UAE v. Portugal	5-7 (3-0, 0-2, 2-5)
17.11.09	Portugal v. Uruguay	1-2 (0-1, 1-0, 0-1)
18.11.09	Portugal v. Solomon Islands	6-1 (3-1, 0-0, 3-0)
20.11.09	Japan v. Portugal	1-2 (0-0, 0-1, 1-1)
21.11.09	Portugal v. Brazil	2-8 (0-4, 1-2, 1-2)
22.11.09	Portugal v. Uruguay	14-7 (4-1, 6-4, 4-2)

Goalscorers

MADJER (7)	13
BELCHIOR (10)	5
ZE MARIA (9)	4
TORRES (4)	3
ALAN (6)	2
BILRO (11)	2
BRUNO NOVO (8)	1
COIMBRA (2)	1
Own goal (URU)	1

Appearances

No.	Pos.	Name	Date of birth		Match 1	Match 2	Match 3	Match 4	Match 5	Match 6	Total
					UAE 7-5	URU 1-2	SOL 6-1	1/4 Final JPN 2-1	1/2 Final BRA 2-8	3 rd Place URU 14-7	
1	GK	BRUNO	22.10.1984		PLA*	PLA*	PLA*	PLA*	PLA*	PLA	6
2	DF	COIMBRA	14.04.1986		RES	PLA	PLA	RES	RES	PLA	3
3	DF	TAVARES	16.11.1975		PLA	PLA	PLA	PLA	PLA	PLA	6
4	W	TORRES	21.04.1980		PLA*	PLA*	PLA*	PLA*	PLA*	PLA*	6
5	DF	BEIRAO SOUSA	06.07.1978		PLA*	PLA	RES	RES	PLA	PLA*	4
6	P	ALAN	21.06.1975		PLA	PLA	PLA*	PLA*	PLA	PLA*	6
7	P	MADJER	22.01.1977	C	PLA*	PLA*	PLA*	PLA*	PLA*	PLA*	6
8	P	BRUNO NOVO	04.05.1982		PLA	PLA	PLA	PLA	PLA	PLA	6
9	W	ZE MARIA	23.07.1982		PLA	NEL	PLA	PLA	PLA	PLA	5
10	P	BELCHIOR	09.10.1982		PLA*	PLA*	PLA*	PLA*	PLA*	PLA	6
11	DF	BILRO	01.04.1971		PLA	PLA*	PLA	PLA	PLA*	NEL	5
12	GK	PAULO GRACA	13.09.1978		RES	RES	PLA	RES	PLA	PLA*	3

Key: GK: Goalkeeper; DF: Defender; P: Pivot; W: Wing; PLA: PLA: Players; PLA*: Starting five; RES: Substitute; NEL: Not eligible to play; INJ: Injured; ABS: Absent; DNP: Not in line-up

Outstanding players

- 1 BRUNO: excellent goalkeeper, leader on the field, quick to recover
 - 6 ALAN: leader on the field, excellent passer, very intelligent
 - 7 MADJER: goalscorer, strong on the ball, can shoot from restart from long distance
 - 10 BELCHIOR: strong shot, goalscorer, strong on the ball, acrobatic
- 1 BRUNO : excellent gardien, bon organisateur, récupération rapide
 - 6 ALAN : bon organisateur, passes excellentes, très intelligent
 - 7 MADJER : buteur, solide balle au pied, bonnes frappes lointaines
 - 10 BELCHIOR : frappes puissantes, buteur, solide balle au pied, acrobatique
- 1 BRUNO: excelente portero, líder en la cancha, rápido en recuperarse
 - 6 ALAN: líder en la cancha, excelentes pases, muy inteligente
 - 7 MADJER: goleador, dominio del balón, puede hacer tiros de reanudación a distancia
 - 10 BELCHIOR: disparo potente, goleador, dominio del balón, acrobático
- 1 BRUNO: hervorragender Torhüter, Teamleader, schnell auf den Beinen
 - 6 ALAN: Teamleader, hervorragende Pässe, sehr intelligent
 - 7 MADJER: Torjäger, stark am Ball, Mann für Spielfortsetzungen aus der Distanz
 - 10 BELCHIOR: starker Schuss, Torjäger, stark am Ball, akrobatisch



Jose MATEUS
09.06.1959
Portugal


Career as a coach		Average age	30/03
2005-	National team	Disciplinary record	
		Yellow cards	11
		Red cards (indirect)	0
		Red cards (direct)	2

Key points


- Disciplined, well-organised defence
 - Good coordination among the players on the pitch
 - Instinctive build-up play involving outfield players
 - Assured combination play
 - Playmaker able to inject pace into the game
 - Good finishing ability
 - Attacking power in one-on-one situations
 - Dangerous at set pieces
 - Free-kick specialists
 - Experience and composure
- Défense disciplinée
 - Bonne coordination des joueurs sur le sable
 - Automatismes dans la construction du jeu par les joueurs de champ
 - Bonne construction
 - Meneur de jeu capable d'accélérer le jeu
 - Réalisme devant le but
 - Présence dans les duels offensifs
 - Dangereux sur balles arrêtées
 - Spécialistes du coup franc
 - Expérience et sérénité
- Defensa disciplinada y bien organizada
 - Magnífica capacidad de coordinación sobre la arena
 - Automatismos en el armado de juego a través de los jugadores de campo
 - Hábil juego de combinaciones
 - Cambio repentino de juego del orquestador de juego
 - Buena definición general
 - Hábil en el uno contra uno (ofensivo)
 - Peligrosos tiros de esquina y tiros libres
 - Especialistas en tiros libres
 - Experiencia e ingenio
- Disziplinierte Abwehrorganisation
 - Hohe koordinative Fähigkeiten der Spieler auf Sand
 - Automatismen im Spielaufbau durch Feldspieler
 - Sicheres Kombinationsspiel
 - Plötzlicher Rhythmuswechsel durch Aufbauspieler
 - Generelle Stärke im Abschluss
 - Zweikampfstärke (offensiv)
 - Gefährlich bei stehenden Bällen
 - Gute Freistosschützen
 - Erfahrung und Abgeklärtheit

Russia

Final ranking: 7th place



Goals scored



Goals conceded

Preliminary competition

08.06.09	Russia - Andorra	13:1
09.06.09	Russia - England	7:4
11.06.09	Russia - Netherlands	3:0
12.06.09	Russia - France	4:3
13.06.09	Portugal - Russia	2:4
14.06.09	Russia - Spain	4:4

Final competition

16.11.09	Russia v. Costa Rica	5:1 (2:0, 3:0, 0:1)
17.11.09	Italy v. Russia	1:3 (1:0, 0:0, 0:3)
18.11.09	Russia v. Argentina	3:3 a.e.t. (2:1, 1:0, 0:2, 0:0) 3:4 PSO
20.11.09	Russia v. Switzerland	2-4 (0-1, 2-2, 0-1)

Goalscorers

KRASHENINNIKOV Yury (5)	2
LEONOV Ilya (8)	2
SHAKHMELYAN Rustam (10)	2
SHAYKOV Egor (9)	2
SHISHIN Dmitry (6)	2
SHKARIN Anton (7)	2
MAKAROV Alexey (4)	1

Appearances

No.	Pos.	Name	Date of birth		Match 1	Match 2	Match 3	Match 4				Total
					CRC 5-1	ITA 3-1	ARG 3-4 PSO	1/4 Final SUI 2-4				
1	GK	BUKHLITSKIY Andrey	07.02.1982		PLA*	PLA*	PLA*	PLA*				4
2	DF	GORCHINSKIY Yury	05.05.1977		PLA	PLA	PLA	PLA				4
3	P	STRUTYNSKIY Dmitry	11.11.1979		PLA	PLA*	PLA	PLA				4
4	DF	MAKAROV Alexey	20.08.1987		PLA*	PLA	PLA*	PLA*				4
5	W	KRASHENINNIKOV Yury	19.12.1984		PLA	PLA	PLA	PLA				4
6	W	SHISHIN Dmitry	14.03.1986		PLA	PLA	PLA	PLA				4
7	DF	SHKARIN Anton	15.11.1982		PLA*	PLA*	PLA*	PLA*				4
8	DF	LEONOV Ilya	C 21.12.1979		PLA*	PLA*	PLA*	PLA*				4
9	P	SHAYKOV Egor	23.06.1980		PLA*	PLA*	PLA*	PLA*				4
10	W	SHAKHMELYAN Rustam	12.05.1986		PLA	PLA	PLA	PLA				4
11	W	EREMEEV Egor	08.12.1984		PLA	RES	RES	RES				1
12	GK	GORODNOV Leonid	20.05.1973		PLA	RES	RES	RES				1

Key: GK: Goalkeeper; DF: Defender; P: Pivot; W: Wing; PLA: PLA: Players; PLA*: Starting five; RES: Substitute; NEL: Not eligible to play; INJ: Injured; ABS: Absent; DNP: Not in line-up

Outstanding players

- 1 BUKHLITSKIY Andrey: excellent goalkeeper, initiates attacks, strong throws, very quick
 - 8 LEONOV Ilya: team leader, skilful on the ball, excellent defender
 - 9 SHAYKOV Egor: excellent on the ball, composed under pressure, excellent target man
- 1 BUKHLITSKIY Andrey : excellent gardien, initie les attaques, bonnes relances, très rapide
 - 8 LEONOV Ilya : dirige l'équipe, adroit balle au pied, excellent défenseur
 - 9 SHAYKOV Egor : excellent balle au pied, bonne résistance à la pression, excellent pivot
- 1 BUKHLITSKIY Andrey: excelente portero, inicia ofensivas, lanzamientos potentes, muy rápido
 - 8 LEONOV Ilya: líder del equipo, hábil con el balón, excelente defensa
 - 9 SHAYKOV Egor: excelente con el balón, mantiene la calma bajo presión, gran finalizador
- 1 BUKHLITSKIY Andrey: hervorragender Torhüter, gute Angriffsauflösung, starke Abwürfe, sehr schnell
 - 8 LEONOV Ilya: Teamleader, Ballkünstler, hervorragender Verteidiger
 - 9 SHAYKOV Egor: brillant am Ball, ruhig wenn unter Druck, herausragende Spitze



Nikolai PISAREV
23.11.1968
Russia

Career as a coach

2002-2003 FC Krasnoznamenck
2003-2004 FC Uralan
2005- National team

Average age

27/09

Disciplinary record

Yellow cards 1
Red cards (indirect) 0
Red cards (direct) 0

Key points

- Disciplined, well-organised defence
- Immediate pressure after losing possession
- Rapid transition from defence to attack
- Goalkeeper heavily involved in build-up play
- Comfortable in possession when under pressure
- Dangerous at set pieces
- High fitness level
- Strong, hard-working players
- Experience and composure
- Tactical flexibility (adapting to the state of play)

- Défense disciplinée
- Pressing immédiat dès la perte du ballon
- Passage rapide des phases défensives à offensives
- Gardien réellement meneur de jeu
- Bonne gestion du pressing adverse
- Dangereux sur balles arrêtées
- Bonne condition physique
- Joueurs endurants et volontaires
- Expérience et sérénité
- Flexibilité tactique (adaptation à la situation)

- Defensa disciplinada y bien organizada
- Acoso directo tras la pérdida del balón
- Rápida transición defensa-ataque
- El guardameta es el protagonista del armado de juego
- Notable dominio del balón bajo presión
- Peligrosos tiros de esquina y tiros libres
- Buena condición física
- Impresionante capacidad de carrera de algunos jugadores
- Experiencia e ingenio
- Flexibilidad táctica (adaptación a la situación)

- Disziplinierte Abwehrorganisation
- Direktes Stören bei Ballverlust
- Schnelles Umschalten von Abwehr auf Angriff
- Torwart ist zentrale Figur im Spielaufbau
- Ballsicherheit unter Druck
- Gefährlich bei stehenden Bällen
- Körperliche Fitness
- Grosses Laufvermögen einzelner Spieler
- Erfahrung und Abgeklärtheit
- Taktische Flexibilität (situative Anpassung)

Solomon Islands

Final ranking: 13th place



Goals scored



Goals conceded

Preliminary competition

27.07.09	Vanuatu v. Solomon Islands	4-2
27.07.09	Tahiti v. Fiji	10-5
28.07.09	Fiji v. Vanuatu	4-5
28.07.09	Tahiti v. Solomon Islands	2-4
29.07.09	Solomon Islands v. Fiji	11-2
29.07.09	Tahiti v. Vanuatu	3-5
31.07.09	Vanuatu v. Solomon Islands	0-1

Final competition

16.11.09	Uruguay v. Solomon Islands	6-7 (2-4, 0-3, 4-0)
17.11.09	Solomon Islands v. UAE	1-7 (1-2, 0-3, 0-2)
18.11.09	Portugal v. Solomon Islands	6-1 (3-1, 0-0, 3-0)

Goalscorers

LAUA Robert (9)	3
HOSEA Gibson (11)	2
HALE Fred (12)	1
MAKAA Muri (6)	1
OMO (8)	1
WALE Timothy (2)	1

Appearances

No.	Pos.	Name	Date of birth		Match 1	Match 2	Match 3					Total
					URU 7-6	UAE 1-7	POR 1-6					
1	GK	PADAVERANA Henry	16.06.1987		RES	RES	PLA					1
2	DF	WALE Timothy	06.07.1987		PLA*	PLA*	PLA*					3
3	DF	NEE Franco	09.03.1987		PLA	PLA	PLA*					3
4	DF	NGAITIN Eddie	12.04.1985		PLA	PLA	PLA					3
5	W	RENCE Hickly	16.07.1985		PLA	PLA	PLA					3
6	W	MAKAA Muri	29.12.1983		PLA	PLA*	PLA					3
7	DF	TAEMAN Michael	04.11.1987		PLA*	PLA	PLA*					3
8	DF	OMO	12.10.1976		PLA*	NEL	PLA*					2
9	W	LAUA Robert	08.09.1991		PLA	PLA*	NEL					2
10	P	NAKA James	C 09.10.1984		PLA*	PLA*	INJ					2
11	P	HOSEA Gibson	06.10.1987		PLA	PLA	PLA					3
12	GK	HALE Fred	C 17.07.1979		PLA*	PLA*	PLA*					3

Key: GK: Goalkeeper; DF: Defender; P: Pivot; W: Wing; PLA: PLA: Players; PLA*: Starting five; RES: Substitute; NEL: Not eligible to play; INJ: Injured; ABS: Absent; DNP: Not in line-up

Outstanding players

- 10 NAKA James: goalscorer, strong on the ball, able to shoot from restart
- 12 HALE Fred: acrobatic, leader on the field, good arm
- 10 NAKA James : buteur, solide balle au pied, bons coups d'envoi
- 12 HALE Fred : acrobatique, meneur, bonnes relances
- 10 NAKA James: goleador, fuerte con el balón, buenos tiros de reanudación
- 12 HALE Fred: acrobático, líder en la cancha, buenos pares
- 10 NAKA James: Torjäger, stark am Ball, Spezialist für Spielfortsetzungen
- 12 HALE Fred: akrobatisch, Teamleader, starke Abwürfe



Henry KOTO
13.08.1976
Solomon Islands

Career as a coach

2008- National team

Average age

24/06

Disciplinary record

Yellow cards	5
Red cards (indirect)	0
Red cards (direct)	2

Key points

- Basic formation (1-1-2-1)
- Goalkeeper heavily involved in build-up play
- Influential individual players
- Strong, hard-working players
- Excellent team spirit
- Determination
- Ability to stay focused after falling behind

- Système de jeu (1-1-2-1)
- Gardien réellement meneur de jeu
- Individualités capables de faire la différence
- Joueurs endurants et volontaires
- Excellent esprit d'équipe
- Grande détermination
- Force mentale lorsque menés au score

- Esquema táctico general (1-1-2-1)
- El guardameta es el protagonista del armado de juego
- Solistas capaces de definir un partido
- Impresionante capacidad de carrera de algunos jugadores
- Excelente espíritu de equipo
- Gran determinación
- Fuerza mental en caso de desventaja


- Generelles Spielsystem (1-1-2-1)
- Torwart ist zentrale Figur im Spielaufbau
- Spielbestimmende Einzelkötner
- Grosses Laufvermögen einzelner Spieler
- Stark ausgeprägter Teamgeist
- Grosse Einsatzbereitschaft
- Mentale Stärke bei Rückstand

Spain

Final ranking: 6th place



Goals scored



Goals conceded

Preliminary competition

07.06.09	Spain v. Latvia	3-0
08.06.09	Spain v. Romania	9-3
09.06.09	Spain v. Czech Republic	11-6
11.06.09	Spain v. Israel	6-2
12.06.09	Azerbaijan v. Spain	1-6
13.06.09	Switzerland v. Spain	2-4
14.06.09	Russia v. Spain	4-4

Final competition

16.11.09	Spain v. Japan	5-5 a.e.t. (1-0, 3-3, 0-1, 1-1) 2-3 PSO
17.11.09	El Salvador v. Spain	3-7 (1-1, 2-3, 0-3)
18.11.09	Spain v. Côte d'Ivoire	9-6 (2-3, 4-1, 3-2)
20.11.09	Uruguay v. Spain	3-2 a.e.t. (0-0, 1-0, 1-2, 1-0)

Goalscorers

AMARELLE (10)	4
CRISTIAN TORRES (4)	3
JAVIER TORRES (9)	3
JUANMA (5)	3
NICO (6)	3
WAYO (11)	3
KUMAN (7)	1
JAVI MILLOS (8)	1
Own goal (CIV)	1
Own goal (JPN)	1

Appearances

No.	Pos.	Name	Date of birth		Match 1	Match 2	Match 3	Match 4				Total
					JPN 2-3 PSO	SLV 7-3	CIV 9-6	1/4 Final URU 2-3 a.e.t.				
1	GK	ROBERTO VALEIRO	26.09.1974		PLA*	PLA*	PLA*	PLA*				4
2	W	MIGUEL BEIRO	04.02.1988		PLA	PLA	PLA	PLA				4
3	DF	ESTEBAN	22.02.1985		PLA	PLA	PLA	RES				3
4	DF	CRISTIAN TORRES	16.02.1983		PLA*	PLA	PLA	PLA				4
5	DF	JUANMA	06.08.1979		PLA	PLA*	PLA*	PLA*				4
6	W	NICO	C 24.07.1976		PLA*	PLA*	PLA*	PLA*				4
7	W	KUMAN	14.09.1991		PLA*	PLA	PLA	PLA				4
8	W	JAVI MILLOS	15.07.1979		PLA	PLA	PLA	RES				3
9	P	JAVIER TORRES	16.02.1983		PLA*	PLA*	NEL	PLA*				3
10	P	AMARELLE	C 17.12.1977		ABS	PLA	PLA*	PLA*				3
11	W	WAYO	28.08.1981		PLA	PLA*	PLA*	PLA				4
12	GK	DONA	16.08.1982		RES	PLA	PLA	RES				2

Key: GK: Goalkeeper; DF: Defender; P: Pivot; W: Wing; PLA: PLA: Players; PLA*: Starting five; RES: Substitute; NEL: Not eligible to play; INJ: Injured; ABS: Absent; DNP: Not in line-up

Outstanding players

- 1 ROBERTO VALEIRO: great goalkeeper, past Golden Glove winner, excellent reaction time
 - 6 NICO: great on the ball, defending excellent
 - 10 AMARELLE: acrobatic goals, one-on-one skills, team leader
- 1 ROBERTO VALEIRO : excellent gardien, excellents réflexes
 - 6 NICO : très bon balle au pied, excellent en défense
 - 10 AMARELLE : buteur acrobatique, efficace dans les duels, dirige l'équipe
- 1 ROBERTO VALEIRO: gran portero, ganador del Guante de Oro, excelente reacción
 - 6 NICO: excelente con el balón y en la defensa
 - 10 AMARELLE: goleador acrobático, hábil en el uno a uno, líder del equipo
- 1 ROBERTO VALEIRO: grossartiger Torhüter, früherer Gewinner des Goldenen Handschuhs, einzigartige Reflexe
 - 6 NICO: überragend am Ball, hervorragender Verteidiger
 - 10 AMARELLE: akrobatische Tore, zweikampfstark, Teamleader



JOAQUIN
09.06.1956
Spain

Career as a coach

2002- National team

Average age

27/11

Disciplinary record

Yellow cards	4
Red cards (indirect)	0
Red cards (direct)	0

Key points

- Rapid transition from attack to defence
 - Goalkeeper heavily involved in build-up play
 - Playmaker able to inject pace into the game
 - Attackers with flexibility and movement
 - Good finishing ability
 - Attacking power in one-on-one situations
 - Free-kick specialists
 - Influential individual players
 - Experience and composure
 - Tactical flexibility (adapting to the state of play)
- Bon repli défensif
 - Gardien réellement meneur de jeu
 - Meneur de jeu capable d'accélérer le jeu
 - Attaquants vifs et mobiles
 - Réalisme devant le but
 - Présence dans les duels offensifs
 - Spécialistes du coup franc
 - Individualités capables de faire la différence
 - Expérience et sérénité
 - Flexibilité tactique (adaptation à la situation)
- Rápida transición ataque-defensa
 - El guardameta es el protagonista del armado de juego
 - Cambio repentino de juego del orquestador de juego
 - Atacantes ágiles y escurridizos
 - Buena definición general
 - Hábil en el uno contra uno (ofensivo)
 - Especialistas en tiros libres
 - Solistas capaces de definir un partido
 - Experiencia e ingenio
 - Flexibilidad táctica (adaptación a la situación)
- Schnelles Umschalten von Angriff auf Abwehr
 - Torwart ist zentrale Figur im Spielaufbau
 - Plötzlicher Rhythmuswechsel durch Aufbauspieler
 - Wendig- und Beweglichkeit der Angreifer
 - Generelle Stärke im Abschluss
 - Zweikampfstärke (offensiv)
 - Gute Freistosschützen
 - Spielbestimmende Einzelkötter
 - Erfahrung und Abgeklärtheit
 - Taktische Flexibilität (situative Anpassung)

Switzerland

Final ranking: 2nd place

Preliminary competition


07.06.09	Israel v. Switzerland	4-7
08.06.09	Switzerland v. Netherlands	5-4
09.06.09	Switzerland v. Hungary	5-2
12.06.09	Italy v. Switzerland	3-5
13.06.09	Switzerland v. Spain	2-4
14.06.09	Portugal v. Switzerland	6-8

Final competition

16.11.09	Switzerland v. Bahrain	6-5 (3-1, 0-2, 3-2)
17.11.09	Nigeria v. Switzerland	2-7 (0-5, 2-2, 0-0)
18.11.09	Brazil v. Switzerland	4-2 (1-1, 0-0, 3-1)
20.11.09	Russia v. Switzerland	2-4 (0-1, 2-2, 0-1)
21.11.09	Switzerland v. Uruguay	7-4 (2-0, 1-1, 4-3)
22.11.09	Brazil v. Switzerland	10-5 (4-1, 4-0, 2-4)

Goalscorers

STANKOVIC Dejan (9)	16
JAEGGY Mo (8)	4
SPACCAROTELLA Sandro (7)	4
MEIER Stephan (10)	2
RODRIGUES Michael (5)	2
SCHIRINZI Angelo (11)	2
LEU Stephan (6)	1



Appearances

No.	Pos.	Name	Date of birth		Match 1	Match 2	Match 3	Match 4	Match 5	Match 6	Total
					BHR 6-5	NGA 7-2	BRA 2-4	1/4 Final RUS 4-2	1/2 Final URU 7-4	Final BRA 5-10	
1	GK	JUNG Nico	09.03.1982		PLA*	PLA*	RES	PLA*	PLA*	PLA*	5
2	DF	LUTZ Samuel	26.11.1981		RES	PLA	PLA	RES	PLA	PLA	4
3	W	JAEGGY Kaspar	15.05.1984		PLA	PLA	PLA	PLA	PLA	PLA	6
4	DF	ZIEGLER Dominik	18.04.1983		PLA	PLA	PLA*	PLA	PLA	PLA	6
5	W	RODRIGUES Michael	03.05.1990		PLA	PLA	PLA	PLA	PLA	PLA	6
6	W	LEU Stephan	26.03.1982		PLA*	PLA*	PLA*	PLA*	PLA*	PLA*	6
7	W	SPACCAROTELLA Sandro	05.08.1982		PLA*	PLA*	PLA*	PLA*	PLA*	PLA*	6
8	DF	JAEGGY Mo	C 01.01.1983		PLA*	PLA*	RES	PLA*	PLA*	PLA*	5
9	P	STANKOVIC Dejan	25.08.1985		PLA*	PLA*	PLA*	PLA*	PLA*	PLA*	6
10	W	MEIER Stephan	10.12.1981		PLA	PLA	NEL	PLA	PLA	PLA	5
11	P	SCHIRINZI Angelo	05.11.1972		PLA	PLA	PLA	PLA	PLA	PLA	6
12	GK	JAEGGY Valentin	19.10.1986		RES	RES	PLA*	RES	PLA	PLA	3

Key: GK: Goalkeeper; DF: Defender; P: Pivot; W: Wing; PLA: PLA: Players; PLA*: Starting five; RES: Substitute; NEL: Not eligible to play; INJ: Injured; ABS: Absent; DNP: Not in line-up

Outstanding players

- 1 JUNG Nico: excellent shot stopper, very explosive / quick, distribution expert
 - 6 LEU Stephan: very quick defender, intelligent with the ball, excellent positioning
 - 8 JAEGGY Mo: excellent defender, great going forward, strong leader
 - 9 STANKOVIC Dejan: acrobatic goal scorer, very strong on the ball
- 1 JUNG Nico : arrêts excellents, très explosif et rapide, très bonne distribution
 - 6 LEU Stephan : défenseur très rapide, intelligent balle au pied, positionnement excellent
 - 8 JAEGGY Mo : excellent défenseur, bons jaillissements offensifs, meneur d'hommes
 - 9 STANKOVIC Dejan : buteur acrobatique, très solide balle au pied
- 1 JUNG Nico: excelente parando tiros, muy rápido, experto distribuyendo el balón
 - 6 LEU Stephan: muy rápido defendiendo, inteligente con el balón, excelente posicionamiento
 - 8 JAEGGY Mo: excelente defensa, magnífico en el avance, poderoso líder
 - 9 STANKOVIC Dejan: goleador acrobático, muy fuerte con el balón
- 1 JUNG Nico: hervorragende Schussabwehr, sehr explosiv, schnell, brillante Ballverteilung
 - 6 LEU Stephan: sehr schneller Verteidiger, intelligent am Ball, herausragendes Stellungsspiel
 - 8 JAEGGY Mo: hervorragender Verteidiger, grossartige Vorwärtsbewegung, starker Leader
 - 9 STANKOVIC Dejan: akrobatischer Torjäger, sehr stark am Ball



Angelo SCHIRINZI
05.11.1972
Switzerland

Career as a coach

2001- National team

Average age

26/10

Disciplinary record

Yellow cards	9
Red cards (indirect)	0
Red cards (direct)	0

Key points

- Compact defensive play
 - Disciplined, well-organised defence
 - Good coordination among the players on the pitch
 - Assured combination play
 - Playmaker able to inject pace into the game
 - Attackers with flexibility and movement
 - Dangerous at set pieces
 - Influential individual players
 - Excellent team spirit
 - Winning mentality
- Défense compacte
 - Défense disciplinée
 - Bonne coordination des joueurs sur le sable
 - Bonne construction
 - Meneur de jeu capable d'accélérer le jeu
 - Attaquants vifs et mobiles
 - Dangereux sur balles arrêtées
 - Individualités capables de faire la différence
 - Excellent esprit d'équipe
 - Volonté de gagner
- Comportamiento colectivo en la defensa
 - Defensa disciplinada y bien organizada
 - Magnífica capacidad de coordinación sobre la arena
 - Hábil juego de combinaciones
 - Cambio repentino de juego del orquestador de juego
 - Atacantes ágiles y escurridizos
 - Peligrosos tiros de esquina y tiros libres
 - Solistas capaces de definir un partido
 - Excelente espíritu de equipo
 - Mentalidad ganadora
- Kompaktes Defensivverhalten des Teams
 - Disziplinierte Abwehrorganisation
 - Hohe koordinative Fähigkeiten der Spieler auf Sand
 - Sicheres Kombinationsspiel
 - Plötzlicher Rhythmuswechsel durch Aufbauspieler
 - Wendig- und Beweglichkeit der Angreifer
 - Gefährlich bei stehenden Bällen
 - Spielbestimmende Einzelköpfer
 - Stark ausgeprägter Teamgeist
 - Siegermentalität

UAE

Final ranking: 10th place

Preliminary competition

Qualified automatically as hosts

Final competition

16.11.09	UAE v. Portugal	5:7 (3:0, 0:2, 2:5)
17.11.09	Solomon Islands v. UAE	1:7 (1:2, 0:3, 0:2)
18.11.09	UAE v. Uruguay	0:4 (0:2, 0:0, 0:2)

Goalscorers

ALBALOOSHI Karim (9)	3
AL MESAABI Rami (8)	2
ALABADLA Bakhit (10)	2
ALBALOOSHI Ibrahim (6)	2
SADEQI Qambar (2)	2
RANJBAR Adel (11)	1



Appearances											
No.	Pos.	Name	Date of birth		Match 1	Match 2	Match 3				Total
					POR 5-7	SOL 7-1	URU 0-4				
1	GK	HUSSAIN Abbas	09.06.1976		PLA*	PLA*	PLA*				3
2	DF	SADEQI Qambar	22.11.1975		PLA*	PLA*	PLA*				3
3	DF	BASHIR Mohamed	31.10.1980		PLA	PLA	PLA				3
4	W	BASHIR Haidar	01.11.1975		PLA	PLA	PLA				3
5	W	ALMAZAM Hassan	10.12.1981		PLA	PLA	PLA				3
6	P	ALBALOOSHI Ibrahim	02.11.1974		PLA	PLA	PLA				3
7	P	ALBLOUSHI Sulaiman	08.12.1975		PLA*	PLA*	PLA*				3
8	W	AL MESAABI Rami	22.04.1982		PLA*	PLA*	PLA*				3
9	W	ALBALOOSHI Karim	25.04.1980		PLA*	PLA*	PLA				3
10	P	ALABADLA Bakhit	15.10.1970	C	PLA	PLA	PLA*				3
11	W	RANJBAR Adel	18.09.1988		PLA	PLA	PLA				3
12	GK	ALBALOOSHI Humaid	15.08.1989		RES	PLA	RES				1

Key: GK: Goalkeeper; DF: Defender; P: Pivot; W: Wing; PLA: PLA: Players; PLA*: Starting five; RES: Substitute; NEL: Not eligible to play; INJ: Injured; ABS: Absent; DNP: Not in line-up

Outstanding players

- 9 ALBALOOSHI Karim: very quick, great shot, key team player
- 10 ALABADLA Bakhit: very strong player, great shot, great fitness

- 9 ALBALOOSHI Karim : très rapide, bonne frappe, pilier de l'équipe
- 10 ALABADLA Bakhit : très puissant, bonne frappe, excellente condition physique

- 9 ALBALOOSHI Karim: muy rápido, excelentes tiros, jugador clave
- 10 ALABADLA Bakhit: muy fuerte, excelentes tiros, excelente condición

- 9 ALBALOOSHI Karim: sehr schnell, grossartiger Schuss, Schlüsselspieler
- 10 ALABADLA Bakhit: sehr stark, grossartiger Schuss, tolle Fitness



Marcelo MENDES
23.01.1970
Brazil

Career as a coach

1999-2000	Portugal national team
2002	Thailand national team
2003	Portugal national team
2005	Thailand national team
2006-2007	Uruguay national team
2002-2007	Sao Paulo
2007-	National team

Average age

30/06

Disciplinary record

Yellow cards	5
Red cards (indirect)	0
Red cards (direct)	0

Key points

- Good links between the team lines
- Disciplined, well-organised defence
- Good coordination among the players on the pitch
- Attacking power in one-on-one situations
- Instinctive play at attacking corner kicks
- Good individual technique
- High fitness level
- Excellent team spirit
- Bonne entente entre les lignes
- Défense disciplinée
- Bonne coordination des joueurs sur le sable
- Présence dans les duels offensifs
- Automatismes sur coups de pied de coin offensifs
- Bonne technique individuelle
- Bonne condition physique
- Excellent esprit d'équipe

- Buen engranaje entre las líneas
- Defensa disciplinada y bien organizada
- Magnífica capacidad de coordinación sobre la arena
- Hábil en el uno contra uno (ofensivo)
- Jugadas ensayadas desde saques de esquina
- Excelente técnica individual
- Buena condición física
- Excelente espíritu de equipo


- Gute Abstimmung zwischen den Mannschaftsteilen
- Disziplinierte Abwehrorganisation
- Hohe koordinative Fähigkeiten der Spieler auf Sand
- Zweikampfstärke (offensiv)
- Automatismen mit Abschluss bei Eckbällen
- Gute individuelle Technik
- Körperliche Fitness
- Stark ausgeprägter Teamgeist

Uruguay

Final ranking: 4th place



Goals scored



Goals conceded

Preliminary competition

11.03.09	Uruguay v. Peru	6-1
12.03.09	Uruguay v. Chile	5-3
13.03.09	Uruguay v. Argentina	0-1
14.03.09	Uruguay v. Ecuador	6-2
15.03.09	Brazil v. Uruguay	10-1

Final competition

16.11.09	Uruguay v. Solomon Islands	6-7 (2-4, 0-3, 4-0)
17.11.09	Portugal v. Uruguay	1-2 (0-1, 1-0, 0-1)
18.11.09	UAE v. Uruguay	0-4 (0-2, 0-0, 0-2)
20.11.09	Uruguay v. Spain	3-2 a.e.t. (0-0, 1-0, 1-2, 1-0)
21.11.09	Switzerland v. Uruguay	7-4 (2-0, 1-1, 4-3)
22.11.09	Portugal v. Uruguay	14-7 (4-1, 6-4, 4-2)

Goalscorers

RICAR (3)	7
MARTIN (6)	6
COCO (4)	4
PAMPERO (5)	3
FABIAN (10)	2
MATIAS (11)	2
OLI (9)	1
Own goal (POR)	1

Appearances

No.	Pos.	Name	Date of birth		Match 1	Match 2	Match 3	Match 4	Match 5	Match 6	Total
					SOL 6-7	POR 2-1	UAE 4-0	1/4 Final ESP 3-2 a.e.t.	1/2 Final SUI 4-7	3 rd Place POR 7-14	
1	GK	DIEGO	31.05.1972		PLA*	PLA*	PLA*	PLA*	PLA*	PLA*	6
2	DF	FABRICIO	03.07.1984		RES	PLA	RES	RES	RES	RES	1
3	W	RICAR	C 05.06.1982		PLA*	PLA*	PLA*	PLA*	PLA*	PLA*	6
4	DF	COCO	C 14.11.1972		PLA*	PLA	PLA*	PLA*	PLA*	PLA*	6
5	P	PAMPERO	C 31.03.1978		PLA*	PLA*	PLA*	PLA*	PLA*	PLA*	6
6	W	MARTIN	C 23.11.1979		PLA*	PLA*	PLA*	PLA	PLA*	PLA*	6
7	DF	PARRILLO	C 13.03.1975		PLA	PLA*	PLA	PLA	PLA	PLA	6
8	P	MIGUEL	23.02.1970		PLA	PLA	PLA	PLA	PLA	PLA	6
9	P	OLI	28.04.1983		RES	PLA	PLA	RES	PLA	PLA	4
10	W	FABIAN	C 04.03.1975		PLA	PLA	PLA	PLA*	PLA	PLA	6
11	W	MATIAS	05.11.1985		PLA	PLA	PLA	PLA	PLA	PLA	6
12	GK	LEANDRO	20.09.1975		RES	PLA	PLA	RES	PLA	RES	3

Key: GK: Goalkeeper; DF: Defender; P: Pivot; W: Wing; PLA: PLA: Players; PLA*: Starting five; RES: Substitute; NEL: Not eligible to play; INJ: Injured; ABS: Absent; DNP: Not in line-up

Outstanding players

- 1 DIEGO: quick to react, great shot stopper, calming influence
- 3 RICAR: very strong defender, calm on the ball, great fitness
- 5 PAMPERO: excellent leader, great shot, defensive specialist
- 6 MARTIN: very intelligent, great shot, key team player

- 1 DIEGO : bons réflexes, bons arrêts, rassurant
- 3 RICAR : défenseur très solide, calme balle au pied, très bonne condition physique
- 5 PAMPERO : excellent meneur de jeu, bonne frappe, spécialiste de la défense
- 6 MARTIN : très intelligent, bonne frappe, pilier de l'équipe

- 1 DIEGO: reacciones rápidas, magnífico parador, aporta calma
- 3 RICAR: defensa muy fuerte, tranquilo con el balón, gran condición física
- 5 PAMPERO: líder excelente, magníficos tiros, especialista en la defensa
- 6 MARTÍN: muy inteligente, excelentes tiros, jugador clave

- 1 DIEGO: reaktionsschnell, grossartige Schussabwehr, ruhiger Pol
- 3 RICAR: sehr starker Verteidiger, ruhig am Ball, grossartige Fitness
- 5 PAMPERO: herausragender Teamleader, starker Schuss, Abwehrspezialist
- 6 MARTIN: sehr intelligent, grossartiger Schuss, Schlüsselspieler



Venancio RAMOS
20.06.1959
Uruguay

Career as a coach

2006- National team

Average age

31/11

Disciplinary record

Yellow cards	4
Red cards (indirect)	0
Red cards (direct)	1

Key points

- Good links between the team lines
- Disciplined, well-organised defence
- Immediate pressure after losing possession
- Instinctive build-up play involving outfield players
- Assured combination play
- Goalkeeper heavily involved in build-up play
- Comfortable in possession when under pressure
- Good finishing ability
- Good individual technique
- Strong dribbling skills
- Bonne entente entre les lignes
- Défense disciplinée
- Pressing immédiat dès la perte du ballon
- Automatismes dans la construction du jeu par les joueurs de champ
- Bonne construction
- Gardien réellement meneur de jeu
- Bonne gestion du pressing adverse
- Réalisme devant le but
- Bonne technique individuelle
- Dribbles efficaces

- Buen engranaje entre las líneas
- Defensa disciplinada y bien organizada
- Acoso directo tras la pérdida del balón
- Automatismos en el armado de juego a través de los jugadores de campo
- Hábil juego de combinaciones
- El guardameta es el protagonista del armado de juego
- Notable dominio del balón bajo presión
- Buena definición general
- Excelente técnica individual
- Habilidad en el regate
- Gute Abstimmung zwischen den Mannschaftsteilen
- Disziplinierte Abwehrorganisation
- Direktes Stören bei Ballverlust
- Automatismen im Spielaufbau durch Feldspieler
- Sicheres Kombinationsspiel
- Torwart ist zentrale Figur im Spielaufbau
- Ballsicherheit unter Druck
- Generelle Stärke im Abschluss
- Gute individuelle Technik
- Dribbelstärke

The FIFA delegation

FIFA President & Secretary General

President BLATTER Joseph S.
Secretary General VALCKE Jérôme

Organising Committee

Chairman TEIXEIRA Ricardo Terra, Brazil
Deputy Chairman LEFKARITIS Marios, Cyprus
Members CUSCO Joan, Spain
GEA Tomas, Andorra
ABDULLAHI Sani, Nigeria
SEALEY Anton, Bahamas

Referees Committee

Chairman VILLAR LLONA Angel Maria, Spain
Member TAVERGEUX Gilles, New Caledonia

Disciplinary Committee

Chairman LAGRELL Lars-Ake, Sweden
Members HONG Martin, Hong Kong
EDWARDS Mike, USA

Appeal Committee

Chairman MUSSENDEN Larry, Bermuda

General Coordinators

FIFA General Coordinators PONSSET Josep, Spain
MARICAR M Iqbal, Singapore

Assistant General Coordinators

FIFA Assistant General Coordinators BONIFAS Benjamin, France
HAMILTON Aaron, New Zealand

Technical Study Group

TSG Members EMILE Henri, France
ONGARO Ross, Canada

Medical Officers

FIFA Medical Officers AHMED Hosny Abdelrahman, Egypt
AOKI Haruhito, Japan

GENERAL SECRETARIAT

Executive Director Competitions BROWN Jim
Director of TV ERICSON Niclas

Competitions

Head of Department KATO Ko-ichiro
Project Lead YARZA Jaime



Competitions	WHYBRA Esther	HR & Services	
<i>Refereeing</i>		Event IT Manager	MORANDI Painadda
Referee Administration	OTERO Javier	Logistics	CLEMENTE Jaime
<i>Technical Study Group</i>		Communications & Public Affairs	
Coordinator TSG	STEINEGGER Prisca	Media	
Member Associations & Development		Media/Communications Manager	VALENTIN Ségolène
<i>Medicine & Science</i>		Content Management Services	
Medical Coordinator	SCHLUMPF Sonja	Content Management Services	SCHULER Daniel PETERMANN Dominik
Marketing		New Media	
Marketing Event Management	NUSSBAUMER Martin PALLIOPPI Marc	Editors	CASTRO Tamara TRESOLINI Hans HALLAL Mohamad
Ticketing & Hospitality	COURCIER Jean-Edouard		
TV		Legal Affairs	
TV	CALDER Paul	Disciplinary Coordinator	LOMBARDI Paolo
Finance & Administration			
Finance	GLOOR Vanessa		



Editorial

Editors

Technical Study Group

Translations

Gabriela Straube (Head). English: Edward Brown
French: Maxime Ferréol. Spanish: Thomas von Ubrizsy
German: Reto Gustin

Data Management

Marius Schneider (Head), Daniel Schuler, Dominik Petermann

Production and Layout

Hans-Peter Frei (Head), RSB

Pictures

Getty Images

Printing

RVA Druck und Medien AG, Altstätten SG, Switzerland

The Technical Study Group

Prisca Steinegger (FIFA, TSG Coordinator)

Henri Emile (France, TSG Member)

Ross Ongaro (Canada, TSG Member)



(f.l.t.r.) Ross Ongaro, Prisca Steinegger, Henri Emile