



FIFA U-20 World Cup
Egypt 2009

Technical Report and Statistics

24 September – 16 October 2009

FIFA[®]

For the Game. For the World.



FIFA U-20 World Cup
Egypt 2009


Technical Report and Statistics

Rapport technique et statistiques
Informe técnico y estadísticas
Technischer Bericht und Statistik

Table of contents



Foreword	4
Story of the tournament	9
Technical and tactical analysis	31
Trends and remarks	41
Refereeing report	51
Medical report	57
Statistics and team data	67
Results and ranking	68
Venues and stadiums	70
Match telegrams	71
Official FIFA awards	82
Statistics	84
Referees and assistant referees	105
Preliminary competition	106
Team data	118
FIFA delegation	166
Technical Study Group/editorial	168



Joseph S. Blatter
FIFA President

Dear football friends,

History was made at the FIFA U-20 World Cup Egypt 2009, as Ghana became the first African team to win the competition after beating four-time champions Brazil on penalty kicks at the end of an exciting final.

The total attendance record for a men's youth event was broken, with close to 1.3 million spectators watching the 52 matches in the stadiums, a fact that pays testimony to the enthusiasm of Egyptian fans.

The tournament also set a new record for the number of goals scored (167 in total) with an average of more than 3.2 goals per match, demonstrating the exciting, attacking play that has become a trademark of this event.

Thanks to the support of the Egyptian government and President Hosni Mubarak, as well as the work of the Local Organising Committee led by our FIFA Executive Committee colleague Hany Abou Rida, the tournament was played in facilities of the highest international standard. With three new and four completely refurbished stadiums, the competition will leave an important legacy for football in the host country.

The tournament itself was full of the high-quality football that we have come to expect from the best young players in the world. There were a few surprises, but we were happy to see four different confederations represented in the semi-finals (Costa Rica reached this stage for the first time in a FIFA competition, while for Hungary it was their best result in a FIFA youth tournament).

Many young players showed their talent and skills, not least Ghana's Dominic Adiyiah, who received the adidas

Golden Shoe as top scorer with eight goals, and also obtained the adidas Golden Ball as the best player of the tournament.

This technical report, compiled by the experts in FIFA's Technical Study Group, will give you a more detailed view of the tactical and technical abilities of the teams and players at this event. We are certain that you will enjoy it!

A handwritten signature in black ink, appearing to read 'J. Blatter', written in a cursive style.

Joseph S. Blatter
FIFA President

Jack A. Warner
Chairman of the Organising Committee



Jack A. Warner
Chairman, Organising
Committee for the FIFA
U-20 World Cup

Chers amis du football,

Lors de la Coupe du Monde U-20 de la FIFA, Égypte 2009, le Ghana est entré dans l'histoire en devenant la première équipe africaine à remporter cette compétition.

Le record d'affluence pour un tournoi masculin juniors a par ailleurs été battu, les quelque 1,3 millions de spectateurs enregistrés sur les 52 matches témoignant de l'enthousiasme des supporters égyptiens.

Un autre record a été battu, celui du nombre total de buts inscrits (167, soit une moyenne de 3,2 buts par match), attestant du caractère offensif et ouvert du football pratiqué.

Grâce au soutien du gouvernement égyptien et du président Hosni Moubarak, et grâce au travail du Comité Organisateur Local sous la direction de notre collègue du Comité Exécutif de la FIFA Hany Abou Rida, le tournoi s'est disputé dans des installations répondant aux normes internationales les plus exigeantes. Avec trois nouveaux stades et quatre sites entièrement rénovés, la compétition léguera un important héritage à la famille du football dans le pays hôte.

Sur le terrain, les meilleurs jeunes joueurs du monde nous ont offert un football d'excellente qualité. Le tournoi a réservé son lot de surprises et nous avons eu le plaisir de voir quatre confédérations différentes représentées en demi-finales (meilleure performance du Costa Rica en compétition de la FIFA et record de la Hongrie en compétition juniors).

Parmi les nombreux joueurs qui ont brillé par leur talent, il convient de mentionner le Ghanéen Dominic Adiyiah, sacré meilleur joueur et meilleur buteur de la compétition avec huit buts à son actif.

Ce rapport technique, préparé par les spécialistes du Groupe d'Étude Technique de la FIFA, vous présentera en détails les qualités technico-tactiques des équipes et des joueurs qui ont disputé cette compétition. Nous vous en souhaitons une bonne lecture.

Joseph S. Blatter
Président de la FIFA

A handwritten signature in black ink, consisting of a stylized 'J' followed by a long horizontal line that curves upwards at the end.

Jack A. Warner
Président de la commission d'organisation

Estimados amigos del fútbol:

La Copa Mundial Sub-20 de la FIFA escribió historia con el triunfo de Ghana, que se convirtió en el primer equipo africano que conquista este torneo, tras imponerse al tetracampeón Brasil en la tanda de penales de una emocionante final.

También se batió el récord de asistencia en una competición juvenil masculina, con cerca de 1.3 millones de espectadores que vieron los 52 partidos, un claro ejemplo del entusiasmo de la hinchada egipcia.

Se impuso una nueva marca en el número de goles (167 en total), con una media de más de 3.2 tantos por partido, prueba irrefutable del apasionante juego ofensivo, un rasgo distintivo de este evento.

Gracias al apoyo del Gobierno egipcio y de su Presidente Hosni Mubarak, así como a la colaboración del Comité Organizador Local, presidido por nuestro colega del Comité Ejecutivo de la FIFA Hany Abou Rida, el torneo se disputó en instalaciones que cumplían las más exigentes normas internacionales. La competición dejará un importante legado al fútbol del país, con tres nuevos estadios y cuatro completamente renovados.

En el torneo se pudo constatar la gran calidad que esperamos de los mejores jóvenes futbolistas del mundo. Hubo pocas sorpresas y con satisfacción vimos que cuatro confederaciones alcanzaron las semifinales (Costa Rica por primera vez en una competición FIFA, mientras que para Hungría ha sido su mejor resultado en un torneo juvenil de la FIFA).

Muchos jugadores demostraron su talento y habilidad, particularmente el ghanés Dominic Adiyiah, quien recibió la

Bota de Oro de adidas como máximo goleador con 8 tantos, e igualmente el Balón de Oro de adidas como mejor jugador del torneo.

Este informe técnico, preparado por los expertos del Grupo de Estudio Técnico de la FIFA, les ofrece un examen a fondo de las habilidades tácticas y técnicas de los jugadores y los equipos. Estamos seguros de que será de su agrado.

Joseph S. Blatter
Presidente de la FIFA

Jack A. Warner
Presidente de la Comisión Organizadora

Liebe Fussballfreunde,

im dramatischen Finale der FIFA U-20-Weltmeisterschaft Ägypten 2009 setzte sich Ghana im Elfmeterschiessen gegen den viermaligen Sieger Brasilien durch und holte damit als erstes afrikanisches Team den Titel in dieser Altersklasse.

Zu den 52 Spielen kamen fast 1,3 Millionen Zuschauer – Höchstwert für ein Juniorenturnier und Beleg für die Begeisterungsfähigkeit der ägyptischen Fans.

Ein neuer Rekord waren auch die insgesamt 167 oder durchschnittlich 3,2 Tore pro Partie. Verantwortlich dafür war die attraktive, offensive Spielweise der Teams, ein Markenzeichen dieses Wettbewerbs.

Dank der Unterstützung durch die ägyptische Regierung und Staatspräsident Hosni Mubarak sowie der Arbeit des lokalen Organisationskomitees unter der Leitung von Hany Abu Rida, Mitglied des FIFA-Exekutivkomitees, entsprach die Infrastruktur des Turniers höchsten internationalen Standards. Von den drei neuen und den vier umfassend modernisierten Stadien wird der Fussball im Gastgeberland nachhaltig profitieren.

Wie bei früheren Austragungen überzeugten die besten jungen Spieler der Welt auch diesmal mit hochstehendem Fussball. Nach einigen Überraschungen standen erfreulicherweise Vertreter von vier verschiedenen Konföderationen im Halbfinale. Costa Rica stiess erstmals bei einem FIFA-Wettbewerb unter die ersten vier vor, während Ungarn als Dritter sein bestes Ergebnis bei einem FIFA-Jugendturnier erzielte.

Unter den vielen grossen Talenten stach insbesondere der Ghanaer Dominic Adiyiah hervor, der mit acht Treffern

den Goldenen Schuh von adidas gewann und als bester Spieler des Turniers ebenfalls mit dem Goldenen Ball von adidas ausgezeichnet wurde.

In diesem technischen Bericht, verfasst von den Experten der technischen Studiengruppe der FIFA, erfahren Sie mehr über alle Teams und Spieler. Wir wünschen Ihnen bei der Lektüre viel Vergnügen!

Joseph S. Blatter
FIFA-Präsident

Jack A. Warner
Vorsitzender der Organisationskommission





Story of the
tournament

Story of the tournament

Author: Jim Selby

Group stage

Group A

Egypt made a good start to their U-20 World Cup campaign by defeating Trinidad and Tobago 4-1 in the tournament's opening game. The hosts' dominant attacking play was rewarded with a decisive scoreline. Italy and Paraguay ended their first game with a 0-0 stalemate. Trinidad and Tobago then went down 2-1 to Italy in a tough match, although the Caribbean side had their moments with numerous chances. All teams in this group took points off each other in tightly-contested matches, but in the end, Egypt topped the group with six points, followed by Paraguay in second on five points and Italy, who also qualified for the next stage, third with four points.



Group B

Spain recorded their biggest win at the U-20 World Cup by scoring eight times without reply against Tahiti. Spain had over 70 per cent of possession, eleven shots on goal and were 4-0 up at half-time. Spain, Venezuela and Nigeria were all very competitive teams. Spain, with their quick interpassing and combination play, Venezuela with their excellent technical skills, and Nigeria with their flair, power, speed and strength all advanced to the next round.

Group C

European champions Germany gave the other groups an early warning of their intent with comfortable wins over the USA and Cameroon. Korea Republic also had a disciplined team structure, excellent ball technique and a good work rate, and they showed that they had the arsenal to challenge other teams. The USA failed to keep up the same intensity in their three games and were eliminated after defeats to Germany and Korea Republic, who both progressed. Cameroon conceded seven goals in two games but did defeat Korea Republic.

Group D

Ghana and Uruguay were by far the two most dominant teams in this group, and both finished on seven points after wins against Uzbekistan and England. Uruguay produced an inspiring fight-back to draw 2-2 with Ghana, but it was not enough to take them to the top of Group D as the African champions boasted a better goal difference. England and Uzbekistan both failed to convert chances in their games, and both had to settle for a solitary point after drawing 1-1 with each other in their final game.

Group E

Brazil underlined their status as pre-tournament favourites by scoring five goals against Costa Rica. The Czech Republic joined Brazil at the top of Group E after a hard-fought 2-1 win over Australia, who pulled a goal back through



a penalty in injury time. Costa Rica suffered two losses in the group but still progressed to the next round after an impressive win against Australia. Australia lost their other two games, 3-0 and 3-1 to Costa Rica and Brazil respectively, as they failed to find rhythm in their game.

Group F

Hungary, the UAE and third-placed South Africa all progressed to the second stage. A well-organised Hungarian team won the group despite losing their opening game 3-0 to Honduras. With convincing wins over South Africa and the UAE, Hungary's clinical finishing and structured defence proved to be an effective combination. In their first match, the UAE scored two quick goals in added time to snatch a

draw after South Africa had taken a two-goal lead. South Africa's 2-0 win over Honduras gave them enough points to progress in the tournament.

Second stage

Spain v. Italy 1-3 (0-0)

Italy won 3-1 against a ten-man Spanish team. Italy showed experience and composure as they nullified Spain's interpassing attacks whilst instigating quick breaks. Italy scored two quick-fire goals in the 55th and 61st minutes. Spain replied in the 66th minute from the penalty spot and had the opportunity to draw level after they were awarded



another penalty, but this time the Italian goalkeeper was up to the task. Italy scored their third goal in the 87th minute thanks to a quick break down the left side followed by a strong run into the area and a good finish by Mustacchio.

Paraguay v. Korea Republic 0-3 (0-0)

Korea used good passing moves and had good movement off the ball, whilst Paraguay relied on their ball skills to try

and break the deadlock. Korea scored their first goal in the 55th minute, Kim Bo Kyung scoring from a simple tap-in. Five minutes later, it was 2-0 when a quickly taken free-kick found Kim Min Woo beyond his defender to fire home a left-footed drive. Paraguay suffered a further setback in the 61st minute when Burgos received his second yellow card. Korea scored their third goal in the 70th minute when a cross found Kim Min Woo, who headed home.

Ghana v. South Africa 2-1 a.e.t. (1-1, 0-0)

Ghana and South Africa both instigated waves of attacks from the very start before South Africa raised their game. They scored in the 58th minute after a long ball from the midfield found Kermit Erasmus, who beat the goalkeeper. Ghana replied in the 66th minute after a free kick from the left found an unmarked André Ayew inside the area, and he scored with a powerful header. The game went into extra time and it was Ghana who settled the tie in their favour after good combination play.

Egypt v. Costa Rica 0-2 (0-1)

Egypt went out of the tournament after a 2-0 defeat, Jose Mena's first-half header and Marcos Urena's late goal sealing the match for Costa Rica. Egypt created early chances but it was Costa Rica who took the lead in the 21st minute, Mena scoring with a diving header from a free-kick. The second half saw Egypt continue to push forward with penetrating runs, but Costa Rica also threatened the Egyptian defence with quick, controlled attacks. In the 88th minute, Diego Estrada played in Urena, who finished in style to seal the Costa Rican win.

Hungary v. Czech Republic 2-2 a.e.t. (1-1, 1-1) 4-3 PSO

Hungary's goalkeeper saved three penalty kicks as the Czech Republic lost 4-3 on penalties. Hungary took the lead in the 15th minute thanks to a goal from Mate Kiss. The Czechs levelled 11 minutes later when Jan Vosahlik scored with a close-range header. They continued to push Hungary

back but the game ended 1-1 after 90 minutes. The Czech Republic took the lead in the first period of extra time, but Hungary responded well when Koman struck a right-footed shot over the Czech wall to take the game into a penalty shoot-out, which was won by the Hungarians.

Brazil v. Uruguay 3-1 (3-1)

Brazil were dominant in their 3-1 victory over Uruguay, three goals in nine minutes thwarting the Uruguayans' challenge. Brazil took the lead in the 22nd minute through Alan Kardec, and two minutes later, they doubled their advantage following a rapid attack that was finished off by Alex Teixeira. The Brazilians scored their third goal in the 31st minute thanks to an excellent finish from Teixeira. Uruguay never gave up, however, and scored in the 36th minute. It was merely a consolation goal, however.

Venezuela v. UAE 1-2 (1-1)

This was an attacking game as both teams took it in turns to dominate. Venezuela scored first after good build-up play from the right, Rondon finally scoring after a deflection off the goalkeeper. The UAE drew level in the 22nd minute thanks to a glancing header from a free kick by Mohamed Ahmed. The UAE had the better chances to win and they scored their second in the 83rd minute as their two strikers combined to allow Khalil to shoot inside the near post.

Germany v. Nigeria 3-2 (0-0) In the first half, Germany's defensive structure and Nigeria's inability to break down an organised backline resulted in the goalkeepers having little to do. The game came to life in the second half, however, with Nigeria scoring in the 51st minute and Germany quickly responding one minute later. Germany then had a player sent off before Nigeria scored again in the 68th minute, although Germany drew level once again in the 75th. The match was finally settled by the Germans in the 93rd minute when their left back, Kopplin, broke from midfield to score with virtually the last kick of the game.

Quarter-finals

Korea Republic v. Ghana 2-3 (1-2)

Despite having 64% of the possession and numerous goalscoring opportunities, Korea Republic went down 3-2. Ghana scored their first goal after only eight minutes, Inkoom delivering a powerful cross from the right to allow Adiyiah to score with a first-time finish from inside the area. Osei scored their second in the 28th minute from the left-hand side. Korea replied within three minutes, however. Deep in the second half, Ghana's Adiyiah scored his second following a quick counter-attack and a powerful run into the area. The Koreans responded once again with a goal from Kim Dong Sub, who glanced a header past the Ghanaian goalkeeper with eight minutes to go.

Italy v. Hungary 2-3 a.e.t. (1-1, 0-1)

Hungary scored the quickest goal of the tournament with a penalty after just two minutes. In the second half, Italy had two players sent off but they still scored a goal through their left-back following a fluid attack. Hungary also had a player sent off in the 90th minute before the game went into extra time. Italy continued to attack, but the deadlock was broken by Hungary in the 112th minute. Italy struck back immediately in the 113th but it was Hungary who won it in the 117th minute after yet another solo attack on goal.

Brazil v. Germany 2-1 a.e.t. (1-1, 0-0)

Brazil came from behind to beat Germany 2-1. Both teams created goalscoring chances throughout the game, but the match only opened up in the second half as Germany dominated and Brazil counter-attacked. Germany scored in the 73rd minute, Holtby scoring with a header from a cross. Brazil equalised with just two minutes to go through Maicon, who beat the goalkeeper at his near post. One minute into extra time, a long ball from the back and a spot of indecision in the German defence allowed Maicon to score again with an excellent finish.

UAE v. Costa Rica 1-2 a.e.t. (1-1, 1-1)

The UAE scored the opening goal in the 33rd minute after a cross into the goal area was turned home by Ahmed Ali. Costa Rica levelled just four minutes later after a powerful header by Josue Martinez. The UAE's effective first-half pressing game faded and allowed their opponents more time on the ball. The match went into extra time and was delicately poised when a long Costa Rican free-kick into the area found Guevara, whose shot was well saved but fell into the path of Marcos Urena, who slammed home.

Semi-finals

Ghana v. Hungary 3-2 (2-0)

Ghana controlled the game in the opening 45 minutes and took the lead as early as the tenth minute after Ayew seized upon a weak back-pass to allow Adiyiah to score. Ghana's second goal came 21 minutes later when a cross from the right was met by Adiyiah for his eighth goal of the tournament. Hungary made two changes and reduced the deficit in the 73rd minute after good build-up play. The Hungarians then came close to levelling in the 76th and 78th minutes, but Ghana scored their third goal in the 81st minute before Hungary hit back in the 84th minute. Overall, Hungary had the better of the second half, leaving Ghana to rely on their quick counter-attacks.

Brazil v. Costa Rica 1-0 (0-0)

Brazil defeated Costa Rica 1-0 to reach yet another World Cup final. Both teams were cautious in their opening approaches, although Brazil dominated possession. In the second half, Brazil stepped up their attacking game, leaving Costa Rica to absorb the pressure and try to hit them on the counter-attack. Brazil scored the only goal of the game in the 67th minute, Bertucci's cross from the left side finding Alan Kardec, whose powerful shot from inside the penalty area beat the goalkeeper at the near post.

Match for third place

Hungary v. Costa Rica 1-1 (0-0) 2-0 PSO

In hot and humid conditions, the first half witnessed a cautious approach from both teams with few goalscoring opportunities. At the start of the second half, Hungary had a long-range strike that produced an excellent save from the Costa Rican goalkeeper, but it was Costa Rica who scored in the 81st minute, Urena converting after an excellent solo run. Hungary were not finished, however, as they won a penalty in the 91st minute, and Koman duly converted to leave the game at 1-1. The match went straight to penalties and the Hungarian goalkeeper once again excelled, saving three penalties to secure third place for his team.

Final

Ghana v. Brazil 0-0 a.e.t. 4-3 PSO

Ten-man Ghana defeated Brazil in a penalty shoot-out that went to sudden death after the two teams failed to break the deadlock in 120 minutes of football. Brazil had the better of the early stages after starting the match on the front foot. Ghana had a player sent off in the 37th minute, Addo given a straight red card after fouling Teixeira near the halfway line following a quick break. Ghana were still well organised defensively and they strived to catch Brazil on the counter-attack as strikes on goal were at a premium. Ghana had more possession in the second half, but Brazil looked dangerous with their quick combination play. Ghana defended with team spirit and discipline, and their dynamic strikeforce meant that Brazil had to stay alert. The game went into extra time with both teams tiring but still looking to win the game. In the end, Ghana claimed victory, the first time that an African representative had won the FIFA U-20 World Cup.

Compte-rendu de la compétition

Auteur : Jim Selby

Phase de groupes

Groupe A

L'Égypte a bien débuté son tournoi en battant Trinité-et-Tobago 4-1 pour le match d'ouverture, un score mérité au vu de la domination égyptienne en attaque. L'Italie et le Paraguay se sont quant à eux quittés sur un score nul et vierge pour leur premier match. Malgré de nombreuses occasions de but, Trinité-et-Tobago a ensuite perdu 2-1 un match accroché face à l'Italie. Dans ce groupe, aucune équipe n'a fait de carton plein et chaque match s'est avéré très disputé ; l'Égypte a terminé en tête avec 6 points, suivie du Paraguay (5 points) et de l'Italie (4 points).

Groupe B

L'Espagne a ouvert le bal de ce groupe en disposant de Tahiti 8-0, son record en Coupe du Monde U-20 de la FIFA. Rien qu'en première période, les Espagnols avaient eu plus de 70% de possession de balle, onze frappes cadrées et déjà quatre buts au compteur. L'Espagne et son rapide jeu de passes, le Venezuela tout en technique et le Nigeria puissant, rapide et inspiré, se sont livrés lors de matches très prolifiques à une âpre lutte pour atteindre le second tour, les trois équipes décrochant au final leur qualification.

Groupe C

Grâce à deux belles victoires sur les États-Unis et le Cameroun, les Allemands champions d'Europe annonçaient la couleur. Malgré sa défaite contre le Cameroun, la République de Corée, technique et disciplinée, a montré





qu'elle avait de sérieux atouts et s'est elle aussi qualifiée. Les États-Unis se sont montrés trop irréguliers et ont été éliminés, à l'instar du Cameroun qui, malgré un succès face aux Coréens, a par ailleurs encaissé sept buts en deux matches.

Groupe D

Le Ghana et l'Uruguay, tous deux vainqueurs de l'Ouzbékistan et de l'Angleterre, ont largement dominé ce groupe et se sont qualifiés avec 7 points chacun. Dans le match au sommet, l'Uruguay est joliment remonté au score mais n'a pu l'emporter, laissant la première place du groupe aux Ghanéens, forts d'une meilleure différence de buts. Peu en réussite dans ce tournoi, Anglais et Ouzbèkes n'ont marqué que dans leur face à face (1-1) et ont logiquement été éliminés.

Groupe E

C'est en débutant par un 5-0 contre le Costa Rica que le Brésil a confirmé son statut de favori. La République tchèque

a quant à elle peine pour l'emporter 2-1 face à l'Australie. Les Costariciens, bien qu'ayant perdu deux matches, purent rejoindre les Tchèques et les Brésiliens en huitièmes grâce à une nette victoire face à une équipe d'Australie pas dans le rythme qui quittait la compétition sans avoir engrangé le moindre point.

Groupe F

La Hongrie, les Émirats arabes unis et l'Afrique du Sud se sont qualifiés dans ce groupe. Après une défaite initiale 3-0 contre le Honduras, la Hongrie a remporté ses deux autres matches avec détermination, se montrant bien organisée en défense, efficace dans la circulation du ballon et redoutable à la finition. Pour leur premier match, les Émirats arabes unis avaient remonté deux buts à l'Afrique du Sud dans le temps additionnel pour arracher le point du match nul, décrochant leur qualification au bénéfice d'une victoire 1-0 sur le Honduras, tout comme les Sud-Africains lors de leur dernier match (2-0).

Seconde phase

Espagne – Italie : 1-3 (0-0)

Réduite à dix, l'Espagne s'est fait battre 3-1 par l'Italie. C'est avec expérience et patience que les Italiens ont annihilé le jeu de passes offensif de l'Espagne et mené de rapides contre-attaques. Marquant coup sur coup aux 55^e et 61^e minutes, l'Italie a vite pris le large mais l'Espagne a rapidement riposté sur penalty (66^e), puis s'est vu accorder l'occasion de revenir au score grâce à un autre penalty, toutefois arrêté par le portier italien. C'est finalement l'Italie qui s'est assurée la victoire en plaçant un contre meurtrier sur le côté gauche à la 87^e pour porter la marque à 3-1.

Paraguay – République de Corée : 0-3 (0-0)

La Corée a pratiqué un football collectif tout en mouvement qui a eu raison de Paraguayens cherchant

trop systématiquement à jouer de longs ballons vers leurs attaquants. Le premier but coréen a été inscrit à la 55^e minute par Kim Bo-Kyung, présent sur un ballon mal repoussé par le gardien adverse. Cinq minutes plus tard, à la suite d'un coup franc rapidement joué, Kim Min-Woo a été alerté côté droit ; éliminant son défenseur en repiquant dans l'axe, il a décoché une puissante frappe du gauche (2-0). Après l'expulsion d'un joueur paraguayen à la 61^e minute, la République de Corée a enfoncé le clou à la 70^e grâce à un troisième but, Kim Min-Woo reprenant victorieusement de la tête un centre venu de la droite.

Ghana – Afrique du Sud : 2-1 a. p. (1-1, 0-0)

Les deux équipes ont affiché leurs intentions offensives dès l'entame de match. L'Afrique du Sud avait élevé son niveau de jeu et s'est vu récompensée à la 58^e minute par un but de Kermit Erasmus qui, alerté par un long ballon aérien, réalisait un superbe contrôle puis parvenait à tromper le gardien. À la 66^e minute, sur un coup franc venu de la gauche, le Ghana égalisait par André Ayew qui propulsait le ballon de la tête au fond des filets. Durant les prolongations, les Ghanéens marquaient le but de la victoire au terme d'un bel enchaînement.



Égypte – Costa Rica : 0-2 (0-1)

Des buts de José Mena en première période puis de Marcos Urena en fin de match ont éliminé l'Égypte. Les hôtes de la compétition s'étaient pourtant créés des occasions en début de match mais, sur un coup franc joué à la 21^e minute et prolongé par un partenaire, Mena marquait d'une tête plongeante au second poteau. L'Égypte continuait de pousser en seconde période, mais s'exposait aux rapides et précises contre-attaques du Costa Rica. C'est ainsi qu'à la 88^e minute, Diego Estrada alertait sur le côté droit de la surface de réparation Marcos Urena qui ajustait le gardien égyptien.

Hongrie – République tchèque : 2-2 a.p. (1-1, 1-1) 4-3 t.a.b.

La Hongrie a ouvert la marque à 15^e minute grâce à une superbe frappe lointaine de Mate Kiss. Onze minute plus tard, les Tchèques égalisaient par l'intermédiaire de Jan Voshalik, d'une tête décroisée sur un centre venu de la gauche. Malgré la pression tchèque le score en restait

là ; au cours des prolongations, la République tchèque prenait l'avantage mais un coup franc de Vladimir Koman parfaitement placé remettait les équipes à égalité. Durant la séance de tirs au but, le gardien Péter Gulácsi a repoussé trois tentatives tchèques et offert la qualification à la Hongrie.

Brésil – Uruguay : 3-1 (3-1)

Le Brésil a fait étalage de son talent offensif face à l'Uruguay, inscrivant trois buts en neuf minutes et ôtant tout espoir à son adversaire. À la 22^e minute, sur une récupération de balle, Alan Kardec s'échappait côté droit et croisait un tir que le gardien ne pouvait repousser. Deux minutes plus tard, Alex Teixeira se trouvait à la réception d'un centre en retrait pour aggraver le score. Le troisième but est intervenu à la 31^e minute au terme d'une action individuelle d'Alex Teixeira. L'Uruguay est parvenu à réduire le score à la 36^e minute mais plus aucun but n'a ensuite été marqué.

Venezuela – Émirats arabes unis : 1-2 (1-1)

Ce match a été très enlevé, chaque équipe dominant l'autre à tour de rôle. C'est tout d'abord le Venezuela qui a ouvert le score par l'intermédiaire de Rondón, à la réception d'un centre tendu à ras de terre que le gardien ne pouvait capter. L'égalisation émiratite est intervenue à la 22^e minute, sur coup de pied arrêté, Mohamed Ahmed ajustant une tête décroisée. Les Émirats avaient dès lors les meilleures occasions et prenaient l'avantage à la 83^e minute, Khalil Ahmed taclant victorieusement le ballon sur un centre en retrait au premier poteau effectué par Ali Ahmed après une percée côté gauche.

Allemagne – Nigeria : 3-2 (0-0)

La première période n'a donné que peu de travail aux gardiens de but, tant le bloc allemand est parvenu à contenir les offensives nigérianes. Après le repos, le match s'est vite débloqué, le Nigeria marquant à la 51^e et l'Allemagne



égalisant la minute suivante. Réduite à dix, l'Allemagne encaissait un second but à la 68^e sur une jolie frappe en pivot mais parvenait de nouveau à recoller au score à la 75^e. Sur la dernière action du match, Kopplin, le latéral gauche, s'échappait seul en contre et signait un doublé en ajustant le gardien du plat du pied droit.

Quarts de finale

République de Corée – Ghana : 2-3 (1-2)

Malgré 64% de possession de balle, la République de Corée s'est inclinée 3-2 face au Ghana, auteur du premier but de la rencontre à la 8^e minute de jeu, sur un centre à ras de terre repris victorieusement au premier poteau. Le second but (28^e) est quant à lui venu d'un centre de la gauche, également repris au premier poteau. Trois minutes plus tard, les Coréens réduisaient le score de la tête avant que le Ghana ne se mette à l'abri au terme d'une percée plein axe d'Adiyiah. Un dernier but coréen de la tête signé Kim Dong-Sub à huit minutes de la fin n'allait plus rien changer.

Italie – Hongrie : 2-3 a.p. (1-1, 0-1)

La Hongrie a lors de ce match inscrit le but le plus rapide du tournoi, sur penalty, à la 2^e minute de jeu. Puis plus rien – à part l'expulsion de deux joueurs italiens – jusqu'à l'égalisation signée Mazzotta à la 82^e minute au terme d'un joli mouvement collectif. Les Hongrois se retrouvaient à dix à la 90^e minute et les Italiens, pourtant à neuf, se montraient pressants. La Hongrie reprenait l'avantage à la 112^e minute par Nemeth, bien lancé dans la profondeur, mais l'Italie ripostait à la 113^e par un raid solitaire de Bonaventura, peu avant que Nemeth, évitant le retour de deux défenseurs, ne porte le coup de grâce à la 117^e.

Brésil – Allemagne : 2-1 a.p. (1-1, 0-0)

Mené 1-0, le Brésil s'est imposé au terme d'un match équilibré qui s'est débridé après la mi-temps, l'Allemagne

pressant avec insistance et le Brésil procédant par contres. L'Allemagne ouvrait le score à la 73^e sur un centre au deuxième poteau repris de la tête par Holtby, deux minutes à peine avant que le Brésil n'égalise par Maicon d'une frappe décroisée à ras de terre. Dès le début des prolongations, Maicon était à la réception d'un long ballon dans le dos des défenseurs allemands et se chargeait de donner la victoire à son équipe.

Émirats arabes unis – Costa Rica : 1-2 a.p. (1-1, 1-1)

C'est à la 33^e minute que les Émirats ont ouvert la marque sur un centre en retrait venu de la droite bien repris par Ahmed Ali. Quatre minutes plus tard, le Costa Rica égalisait grâce à une puissante tête de Josué Martínez. Le pressing des joueurs émiratis a ensuite baissé d'intensité, laissant davantage au Costa Rica la maîtrise du ballon. Durant les prolongations, un long coup franc d'apparence anodine a offert une belle occasion au Costa Rica, repoussé dans un premier temps par le gardien, mais la reprise de Marcos Urena depuis l'entrée de la surface était déviée et qualifiait finalement les Costariciens.

Demi-finales

Ghana – Hongrie : 3-2 (2-0)

Le Ghana a maîtrisé la première période, marquant un premier but à la 9^e minute en profitant d'une passe en retrait mal appuyée, puis doublant la mise vingt minutes plus tard par l'intermédiaire d'Adiyiah, auteur de son huitième but de la compétition, qui reprenait de la tête un centre venu de la droite. Revigoré par deux changements offensifs, la Hongrie a mieux joué après le repos et a réduit le score à la 73^e minute au terme d'un bel enchaînement. Très proche de l'égalisation aux 76^e et 78^e minutes, la Hongrie s'est pourtant fait surprendre à la 81^e par une frappe puissante. Malgré un dernier but concédé à la 84^e, les Ghanéens obtenaient leur billet pour la finale.



Brésil – Costa Rica : 1-0 (0-0)

Les deux équipes se sont montrées attentistes en début de match mais le Brésil avait la possession du ballon. En deuxième période, il a même accentué sa domination sans pour autant prendre à défaut un Costa Rica bien regroupé et procédant en contre. Le seul but du match est intervenu à la 67^e minute, lorsqu'Alan Kardec, à la réception d'un centre fuyant venu de la gauche, expédiait une puissante reprise de volée sous la barre.

Match pour la troisième place

Hongrie – Costa Rica : 1-1 (0-0) 2-0 t.a.b.

Sous le soleil du Caire, les deux équipes ont débuté la rencontre prudemment, se créant peu d'occasions. Les Hongrois se sont montrés plus menaçant en seconde période, obligeant le gardien costaricien à effectuer plusieurs parades décisives. C'est pourtant le Costa Rica qui ouvrait la marque au terme d'un raid solitaire d'Urena (81^e). Mais c'était sans compter la combativité des Hongrois qui transformaient un penalty à la 89^e, obtenant ainsi le droit de disputer la séance de tirs au but. Le gardien hongrois réalisait

encore des merveilles en arrêtant trois tentatives adverses, et offrait la troisième place à son équipe.

Finale

Ghana – Brésil : 0-0 a.p. 4-3 t.a.b.

Offensifs d'entrée, les Brésiliens ont bien entamé la rencontre, d'autant que les Ghanéens ont été réduits à dix dès la 37^e minute, l'arbitre sortant le carton rouge direct à la suite d'un tackle par derrière au niveau de la ligne médiane. La domination brésilienne se montrait toutefois stérile et le Ghana, bien organisé et bien regroupé, parvenait de temps en temps à mener de rapides contre-attaques. En seconde période, le Ghana subissait moins mais les enchaînements du Brésil étaient une menace permanente. Le match pouvait basculer d'un côté comme de l'autre, mais c'est finalement aux tirs au but que les équipes allaient devoir se départager, à l'issue de prolongations où les deux formations ont cherché à faire la décision mais où aucun but n'a été marqué. Après une séance des plus haletantes, c'est finalement le Ghana qui l'a emporté, devenant ainsi la première équipe africaine à décrocher le titre mondial des moins de vingt ans.

Reseña del torneo

Autor: Jim Selby

Partidos de grupo

GRUPO A

Egipto arrancó con una victoria por 4 a 1 contra Trinidad y Tobago en el partido inaugural de la Copa Mundial Sub-20, mientras que Italia y Paraguay finalizaron su primer choque en empate a cero. En el siguiente encuentro, Trinidad y Tobago perdió 2 a 1 contra Italia, pese a prometedoras oportunidades de gol. Los encuentros restantes fueron contidas sumamente equilibradas y finalmente Egipto quedó a la cabeza del grupo con 6 puntos, Paraguay con 5 e Italia con 4, clasificándose los tres para la siguiente ronda.

Grupo B

España registró su máxima victoria en un Mundial Sub-20 al anotar 8 goles y sin conceder ningún tanto contra Tahití. Los españoles estuvieron en posesión del balón más del 70% del tiempo, remataron a meta 11 veces y ganaban ya por 4 a 0 en el primer tiempo. España, Venezuela y Nigeria fueron contendientes muy parejos que lograron el pase a la siguiente ronda.

Grupo C

El campeón europeo Alemania dejó entrever claramente sus intenciones al derrotar decididamente a EE UU y Camerún. La República de Corea hizo gala de gran disciplina, excelente toque de balón y generoso despliegue físico. EE UU no estuvo en condición de mantener el paso de sus contrincantes y fue eliminado tras derrotas contra Alemania y Corea, ambos clasificados. Camerún concedió 7 tantos en dos partidos y ganó el encuentro contra la República de Corea.

Grupo D

Ghana y Uruguay fueron de lejos los equipos más dominantes en este grupo, finalizando ambos con 7 puntos tras

derrotar a Uzbekistán y a Inglaterra. Uruguay remontó con corazón y garra el choque contra Ghana, empatando a dos, sin embargo el resultado no fue suficiente para encabezar el grupo por inferior diferencia de goles. Inglaterra y Uzbekistán no supieron concretar sus situaciones de gol en sus partidos, anotando únicamente un tanto cada uno en su encuentro directo.

Grupo E

Brasil subrayó su condición de favorito al golear a Costa Rica por 5 a 0. La República Checa figuró a la cabeza del grupo junto con Brasil tras derrotar por 2 a 1 a Australia en un encuentro muy equilibrado. A pesar de contabilizar dos derrotas en el grupo, Costa Rica pasó a la siguiente ronda luego de batir a Australia con un juego muy ofensivo. Los australianos perdieron 3 a 1 contra Brasil y 3 a 0 contra Costa Rica.

Grupo F

Hungría, Emiratos Árabes Unidos y Sudáfrica progresaron a la siguiente ronda. Hungría, perfectamente organizada, se alzó con el primer puesto pese a su derrota inicial por 3 a 0 contra Honduras. Su precisión definidora y la estructurada defensa condujo a claras victorias sobre Sudáfrica y EAU. En su primer encuentro, EAU logró anotar dos goles en el descuento tras ir perdiendo 2 a 0 contra Sudáfrica. El 2 a 0 de Sudáfrica contra Honduras le aportó los puntos necesarios para continuar en el torneo.

Segunda ronda

España – Italia 1-3 (0-0)

Italia derrotó por 3 a 1 a una España con diez hombres. La *Squadra Azzurra* hizo gala de experiencia y compostura al neutralizar completamente las peligrosas combinaciones españolas y lanzar al mismo tiempo veloces contraataques. Anotó dos tantos en apenas seis minutos (55' y 61'), descontando luego España con un gol de penal. Los españo-

les tuvieron el empate en los pies con otro penal, pero el portero italiano ahogó el grito de gol. Italia subió el tercer tanto en el minuto 87 tras un veloz desborde por el flanco izquierdo y perfecta definición.

Paraguay – República de Corea 0-3 (0-0)

Corea planteó un juego colectivo de pases y despliegues sin balón, mientras que Paraguay confió en su técnica y veloces toques para superar al rival. El conjunto coreano anotó su primer tanto mediante un ligero toque de Kim Bo-Kyung. Instantes después, Corea subía el segundo al tanteador, luego de un potente zurdazo de Kim Min-Woo. Paraguay debió prescindir de un jugador tras su segunda tarjeta amarilla y, minutos más tarde, Corea ampliaba el resultado con un perfecto frentazo de Kim Min-Woo.

Ghana – Sudáfrica 2-1 t. pr. (1-1, 0-0)

Ambos contrincantes salieron con oleadas de juego ofensivo. El conjunto sudafricano apretó el acelerador y abrió el tanteador luego de un largo pase desde la línea media que Kermit Erasmus introdujo en las redes ghanesas. El conjunto

de Ghana respondió con un preciso tiro libre que Andre Ayew envió de cabeza a la meta sudafricana. En el tiempo suplementario, Ghana desempató la contienda con una hermosa combinación de juego.

Egipto – Costa Rica 0-2 (0-1)

Egipto quedó eliminado tras caer derrotado por 2 a 0. El cabezazo de José Mena en el primer tiempo y el tardío gol de Marcos Ureña sellaron la victoria costarricense. A pesar de las prometedoras situaciones de gol de Egipto, fue Costa Rica quien abriera la cuenta con un tiro libre que José Mena colocó de cabeza en las redes contrarias tras una acrobática zambullida. En el segundo tiempo, Egipto insistía con sus ataques en profundidad, mientras que Costa Rica inquietaba a la defensa egipcia con rápidos ataques controlados. Hacia el final, Diego Estrada habilitó a Marcos Ureña, quien aseguró la victoria de los Ticos.

Hungría – República Checa 2-2 t. pr. (1-1, 1-1) 4-3 t. p.

El portero húngaro atajó tres penales, lo cual condujo a la derrota de la República Checa por 4 a 3 en la tanda de penales. Hungría abrió la cuenta a través de Mate Kiss. Los checos igualaron 11 minutos más tarde con gol de cabeza de Jan Vosahlik. El conjunto checo dominó a continuación la contienda, sin embargo, el tiempo reglamentario finalizó con empate a uno. La República Checa se adelantó en la primera mitad del alargue, pero la escuadra húngara remontó el partido luego de un perfecto tiro libre de Koman por encima de la barrera checa, debiendo definirse la contienda en los penales.

Brasil – Uruguay 3-1 (3-1)

Brasil se desempeñó con gran superioridad durante la victoria por 3 a 1 contra Uruguay. Tres goles en 9 minutos destruyeron toda ilusión uruguaya. Brasil se adelantó luego de un quite de balón y grandiosa definición de Alan Kardec. Dos minutos más tarde, la Auriverde aumentaba su ventaja con una rápida maniobra y toque hacia Alex Teixeira y, en el



minuto 31, subía el tercero tras una hábil gambeta y excelente definición. Uruguay nunca dio su brazo a torcer y logró su único gol en el minuto 36.

Venezuela – EAU 1-2 (1-1)

Fue un encuentro muy ofensivo, de alternativas cambiantes. Venezuela abrió la cuenta mediante una perfecta combinación por la derecha, que Rondón definió tras rechace del portero rival. EAU igualó en el minuto 22 con un tiro libre que Mohamed Ahmed anidó de cabeza. El conjunto árabe dispuso de mayores posibilidades y en el minuto 83 anotaba el gol de la victoria por intermedio de Khalil.

Alemania – Nigeria 3-2 (0-0) En la primera mitad, la perfecta estructura defensiva germana y la inhabilidad nigeriana de superar esta firme línea de contención condujeron a un encuentro sumamente desabrido, que se animó en el segundo tiempo cuando Nigeria se adelantó en el minuto 51 y Alemania lograra la paridad un minuto más tarde. A pesar de que los alemanes acusaran la baja de un jugador por expulsión y Nigeria anotara su segundo tanto en el minuto 68, los germanos volvieron a empatar en el minuto 75. En el último ataque del partido –al término del descuento–, el conjunto alemán rompió la paridad con el gol del triunfo por intermedio de Kopplin.

Cuartos de final

República de Corea – Ghana 2-3 (1-2)

Pese a lograr una posesión de balón del 64% y numerosas oportunidades de gol, Corea sucumbió por 3 a 2. Ghana abrió la cuenta en el 8º minuto luego de un perfecto centro desde la derecha y un remate de volea desde dentro del área rival. Un despliegue por el flanco izquierdo condujo a su segundo tanto en el minuto 28. Sin embargo, tres minutos más tarde, Corea reducía distancias. Tras un rápido contraataque, el conjunto africano volvió a aumentar la cuenta. La escuadra coreana consiguió anotar su último gol



a 8 minutos de la conclusión, con un preciso frentazo de Kim Dong-Sub.

Italia – Hungría 2-3 t. pr. (1-1, 0-1)

Hungría marcó el gol más rápido del torneo a dos minutos de iniciado el encuentro, con un tiro penal. En el segundo tiempo, a pesar de acusar la expulsión de dos de sus jugadores, Italia marcó el empate por intermedio de su zaguero derecho. Ya sobre la hora, Hungría perdió a un jugador también por expulsión. En el minuto 112 del suplementario, los Magiares volvían a adelantarse, pero la *Squadra Azzurra* restituyó la paridad inmediatamente. Finalmente, el conjunto húngaro definió la contienda en el minuto 117 con una jugada individual de Nemeth.

Brasil – Alemania 2-1 t. pr. (1-1, 0-0)

Brasil le ganó de remontada a Alemania por 2 a 1. Ambas escuadras dispusieron de un sinnúmero de oportunidades durante todo el encuentro. El partido tomó un matiz más ofensivo en el segundo tiempo, particularmente tras el gol de Holtby de cabeza en el minuto 73. No obstante, Brasil igualó apenas dos minutos más tarde. A un minuto del tiempo suplementario, un largo balón desde la línea de fondo brasileña y un desentendimiento entre un defensa alemán y el portero, permitieron a Maicón anotar el gol de la victoria auriverde.

EAU – Costa Rica 1-2 t. pr. (1-1, 1-1)

EAU abrió el tanteador en el minuto 33, luego de un centro preciso que Ahmed Ali introdujo en las redes contrarias. Cuatro minutos más tarde, Costa Rica empataba con potente frentazo de Josue Martínez. Poco a poco, el dominio de EAU se fue evaporando, permitiendo a los Ticos poseer más tiempo el balón. El encuentro debió ir al alargue y, pese a la igualdad de fuerzas, un potente remate costarricense fue despejado a medias, yendo a parar a los pies de Marcos Ureña, quien halló la red rival.

Semifinales

Ghana – Hungría 3-2 (2-0)

Ghana controló el partido en los primeros 45 minutos. Se adelantó en el minuto 9 tras un error de la defensa húngara. El segundo tanto provino veinte minutos más tarde de un centro desde la derecha, anotado por Adiyiah, quien contabilizaba así su 8º gol en el torneo. Hungría realizó dos cambios y redujo distancia en el minuto 73 luego de una hábil combinación, teniendo incluso dos grandes oportunidades instantes después. Ghana subió su tercer gol en el minuto 81, reduciendo Hungría nuevamente el tanteador tres minutos más tarde.

Brasil – Costa Rica 1-0 (0-0)

Con la derrota de Costa Rica, Brasil volvía a pasar a una final de otra Copa Mundial. El encuentro arrancó con dos equipos muy cautelosos, aunque Brasil hiciera más para poseer el balón. En el segundo tiempo, el conjunto auriverde apretó el acelerador, mientras que Costa Rica intentaba neutralizar los masivos ataques brasileños y lanzar veloces contragolpes. El único gol del encuentro se dio en el minuto 67 tras un pase desde el flanco izquierdo que Alan Kardec introdujo en la meta rival con un potente disparo desde dentro del área penal.

Partido por el tercer puesto

Hungría – Costa Rica 1-1 (0-0) 2-0 t. p.

En tórridas condiciones climáticas, el primer tiempo vio a dos escuadras muy sigilosas y muy pocas oportunidades de gol. Hungría inició el segundo tiempo con un potentísimo disparo desde fuera del área penal que obligó al portero tico a emplearse a fondo. A pesar del dominio magiar, fue el conjunto costarricense quien abriera la cuenta en el minuto 81 tras una jugada individual de Ureña. No obstante, Hungría logró salvarse en el tiempo suplementario con un penal en el minuto 89. El encuentro fue directamente a la tanda de penales, en la cual el portero húngaro atajó tres tiros para concederle así el tercer puesto final a su escuadra.

Final

Ghana – Brasil 0-0 t. pr. 4-3 t. p.

Ghana, reducida a diez hombres, derrotó a Brasil en el lanzamiento de penales luego de que ninguno de los dos equipos abriera el tanteador durante 120 minutos de juego. Con un enfoque más ofensivo desde el inicio, los brasileños dominaron gran parte del encuentro. En el minuto 37, el árbitro expulsó a un jugador ghanés en circunstancias de un veloz despliegue ofensivo brasileño. Basado en un sólido planteamiento defensivo, el conjunto africano intentó sorprender a Brasil con vertiginosos contraataques, aunque pecara de falta de precisión definidora. En el segundo tiempo, Ghana dominó mayormente, sin embargo, Brasil resultaba más peligroso con su veloz juego de combinaciones. La escuadra africana defendió con garra y disciplina, manteniendo alerta a la Auriverde con potentes disparos de distancia. En el alargue, ambas escuadras dieron señales de agotamiento, pese a que buscaran definir la contienda. Por primera vez en la historia, un equipo africano logró alzarse con el título de la Copa Mundial Sub-20 de la FIFA.

Turnier- verlauf

Autor: Jim Selby

Gruppenspiele

Gruppe A

Ägypten startete mit einem 4:1 im Eröffnungsspiel gegen Trinidad und Tobago optimal ins Turnier. Der Sieg der offensiv sehr druckvoll agierenden Gastgeber war auch in dieser Höhe absolut verdient. Im zweiten Spiel der Gruppe trennten sich Italien und Paraguay mit einem torlosen Unentschieden. Italien kam danach zu einem hart erkämpften 2:1 gegen Trinidad und Tobago, das frech mitspielte und einige gute Torchancen hatte. Da sich alle Teams gegenseitig Punkte

abnahmen, blieb die Gruppe bis zuletzt spannend. Am Ende stand Ägypten mit 6 Punkten zuoberst und zog zusammen mit Paraguay (5) und Italien (4) ins Achtelfinale ein.

Gruppe B

Spanien feierte zum Auftakt mit einem 8:0 gegen Tahiti gleich seinen höchsten Sieg bei einer U-20-Weltmeisterschaft. In der ersten Halbzeit verzeichneten die Iberer über 70 Prozent Ballbesitz und 11 Torschüsse und gingen bis zur Pause bereits mit 4:0 in Führung. Neben Spanien, das insbesondere mit seinem schnellen Pass- und Kombinationsspiel überzeugte, erreichten auch das technisch sehr starke Venezuela und das auf Dynamik, Kraft und Schnelligkeit setzende Nigeria die nächste Runde.





Gruppe C

Europameister Deutschland untermauerte seine hohen Ambitionen mit zwei klaren Siegen gegen die USA und Kamerun und schloss die Gruppe auf dem ersten Platz ab. Zweiter wurde die Republik Korea, die sich den Einzug ins Achtelfinale mit taktischer Disziplin, ausgezeichneter Ballbehandlung und enormem Einsatz redlich verdiente. Die USA boten schwankende Leistungen und schieden nach Niederlagen gegen Deutschland und Korea aus. Ebenso erging es Kamerun, das nur beim Auftaktsieg gegen Korea punktete und danach in seinen beiden weiteren Partien insgesamt sieben Gegentreffer kassierte.

Gruppe D

Ghana und Uruguay dominierten die Gruppe und setzten sich mit je zwei Siegen gegen England und Usbekistan deutlich ab. Am letzten Spieltag erkämpfte sich Uruguay gegen Ghana nach einem 0:2-Rückstand noch ein 2:2, musste aber den Gruppensieg aufgrund der leicht schwächeren Tordifferenz dennoch dem punktgleichen Afrikameister überlassen. England und Usbekistan offenbarten vor allem im Abschluss grosse Schwächen und belegten nach dem 1:1 im direkten Duell die beiden letzten Plätze.

Gruppe E

Mitfavorit Brasilien startete mit einem standesgemässen 5:0-Sieg gegen Costa Rica. Auch die Tschechische Republik gewann ihr erstes Spiel, war aber beim 2:1 gegen Australien, das in der Nachspielzeit durch einen Strafstoss noch einmal herankam, deutlich stärker gefordert. Costa Rica verlor zwei seiner drei Partien, setzte sich aber mit einer offensiven Glanzleistung gegen Australien durch (3:0) und erreichte als Gruppendritter ebenfalls die nächste Runde. Australien fand nie zu seinem Spiel und schied nach einer weiteren Niederlage gegen Brasilien (1:3) ohne Punkte aus.

Gruppe F

Ungarn liess auf die 0:3-Auftaktniederlage gegen Honduras zwei souveräne Siege gegen Südafrika und die VAE folgen und wurde Gruppensieger. Die Europäer zeichneten sich insbesondere durch gute Organisation, grosse Abschlussstärke und eine kompakte Defensive aus. Auf dem zweiten Platz landeten die VAE, die in ihrem ersten Spiel gegen Südafrika mit zwei Toren in der Nachspielzeit aus einem 0:2 noch ein 2:2 machten. Südafrika reichte nach diesem Unentschieden ein 2:0 gegen Honduras, um als drittes Team aus dieser Gruppe weiterzukommen.

Achtelfinale

Spanien – Italien 1:3 (0:0)

Italien trat ruhig und abgeklärt auf, unterband das gegnerische Kombinationsspiel geschickt und leitete selbst immer wieder schnelle Angriffe ein. Nach einem Platzverweis gegen Spanien ging Italien durch zwei Tore in der 55. und 61. Minute in Führung. Die Iberer erzielten in der 66. Minute per Strafstoss den Anschlusstreffer und bekamen später einen weiteren Strafstoss zugesprochen, den der italienische Torhüter aber abwehren konnte. Die Entscheidung fiel in der 87. Minute, als die Italiener einen schnellen Konter über die linke Seite mustergültig zum 3:1-Endstand abschlossen.



Paraguay – Republik Korea 0:3 (0:0)

Die Koreaner versuchten, ihr Kombinationsspiel aufzuziehen, und liefen sich immer wieder gut frei, während die Paraguayer vor allem auf ihre Schnelligkeit und Wendigkeit vertrauten. In der 55. Minute ging Korea durch einen Abstauber von Kim Bo Kyung in Führung, und nur fünf Minuten später düpierte Kim Min Woo nach einem schnell ausgeführten Freistoss seinen Gegenspieler und erhöhte mit einem satten Linksschuss auf 2:0. Nach einer gelb-roten Karte spielte Paraguay ab der 61. Minute nur noch zu zehnt und kassierte in der 70. Minute den dritten Gegentreffer, den erneut Kim Min Woo nach einer Flanke von rechts per Kopf erzielte.

Ghana – Südafrika 2:1 n. V. (1:1, 0:0)

Beide Teams spielten von Anfang an munter nach vorne. Südafrika trug einige gute Angriffe vor und ging in der 58. Minute in Führung, als Kermit Erasmus ein weites Zuspiel an der Strafraumgrenze herrlich annahm und den gegnerischen Torhüter gekonnt umkurvte. In der 66. Minute glich Ghana durch André Ayew aus, der bei einem Freistoss von der linken Seite völlig frei stand und den Ball per Kopf ins Netz wuchtete. In der Verlängerung waren es schliesslich die kombinationssicheren Ghanaer, denen der entscheidende Treffer gelang.

Ägypten – Costa Rica 0:2 (0:1)

Für den Gastgeber war im Achtelfinale Endstation. Zwar kam Ägypten früh zu ersten Möglichkeiten, aber schliesslich war es Costa Rica, das in der 21. Minute nach einem Freistoss und dem Kopfball von José Mena erfolgreich war. Nach der Pause drängte Ägypten auf den Ausgleich, was Costa Rica viel Platz für schnelle, aber kontrolliert vorgetragene Konter verschaffte. In der 88. Minute spielte Diego Estrada einen

präzisen Pass in den Lauf von Marcos Ureña, der souverän abschloss und damit die Partie entschied.

Ungarn – Tschechische Rep. 2:2 n. V. (1:1, 1:1), 4:3 i. E.

Ungarn ging bereits in der 15. Minute durch Mate Kiss in Führung, musste aber nur elf Minuten später den Ausgleich hinnehmen, als Jan Vosahlik eine Flanke aus kurzer Distanz einköpfte. In der Folge bauten die Tschechen weiter Druck auf, konnten aber keine Entscheidung herbeiführen. In der Verlängerung legten die Tschechen früh einen Treffer vor, doch Koman glich mit einem herrlichen Freistoss, den er mit rechts über die Mauer zirkelte, erneut aus. Zum Helden des Elfmeterschiessens wurde der ungarische Torhüter, der drei Versuche parieren konnte.

Brasilien – Uruguay 3:1 (3:1)

Brasilien bewies seine offensive Durchschlagskraft und sorgte mit drei Toren in neun Minuten früh für eine Vorentscheidung. Dem 1:0 durch Alan Kardec in der 22. Minute liess der Südamerikameister nur zwei Minuten später den nächsten Treffer folgen, den Alex Teixeira nach einer schönen Hereingabe erzielte. In der 31. Minute erhöhte erneut Teixeira mit einer feinen Einzelleistung auf 3:0. Trotz des Rückstands steckte Uruguay nicht auf und wurde dafür in der 36. Minute mit dem Ehrentreffer belohnt.

Venezuela – VAE 1:2 (1:1)

In einer offensiv geführten Partie hatten beide Teams starke Phasen. Der erste Treffer gelang Venezuela, als Rondón nach einem schnellen Vorstoss über rechts einen Abpraller des Torhüters erben konnte. Die VAE glichen in der 22. Minute durch Mohamed Ahmed aus, der einen Freistoss mit dem Kopf ins Netz lenkte, und hatten auch danach die besseren

Möglichkeiten. In der 83. Minute schob Khalil nach guter Vorarbeit seines Sturmpartners ein und brachte die VAE damit eine Runde weiter.

Deutschland – Nigeria 3:2 (0:0)

In der ersten Halbzeit hatten beide Torhüter wenig zu tun. Insbesondere Deutschland stand in der Abwehr sehr gut, wogegen Nigeria zunächst kein Mittel fand. Richtig in Fahrt kam das Spiel erst nach der Pause, als die Afrikaner in der 51. Minute in Führung gingen und Deutschland nur eine Minute danach ausgleichen konnte. Nach einem Platzverweis gegen den Europameister legte Nigeria in der 68. Minute erneut vor, doch wieder gelang den Deutschen der Ausgleich (75.), und mit dem letzten Angriff der Partie erzielte ihr linker Aussenverteidiger Kopplin nach einem Sololauf über den halben Platz den Siegtreffer.

Viertelfinale

Republik Korea – Ghana 2:3 (1:2)

Trotz 64 Prozent Ballbesitz und vielen Torchancen hatte Korea am Ende das Nachsehen. Ghana ging in der 8. Minute nach einer direkt verwandelten Hereingabe von der rechten Seite in Führung und doppelte in der 28. Minute nach, diesmal über links. Korea schaffte nur drei Minuten nach dem 0:2 den Anschlusstreffer, bevor Ghana den alten Abstand nach einem Fehler der asiatischen Abwehr wieder herstellte. Acht Minuten vor Schluss kam Korea durch einen Kopfball von Kim Dong Sub noch einmal heran, konnte aber nicht mehr ausgleichen.

Italien – Ungarn 2:3 n. V. (1:1, 0:1)

Per Strafstoß erzielte Ungarn in der 2. Minute den schnellsten Treffer des Turniers. In der zweiten Halbzeit kassierten die Italiener zwei Platzverweise, kamen aber dennoch zum Ausgleich, als ihr aufgerückter Linksverteidiger einen Steilpass sicher verwertete. Nach einer weiteren roten Karte in

der 90. Minute, diesmal gegen Ungarn, begann die Verlängerung, in der Italien die ersten Chancen hatte. In der 112. Minute ging dann aber Ungarn in Führung und entschied nach dem zwischenzeitlichen Ausgleich Italiens (113.) mit einem weiteren Tor in der 117. Minute die Partie.

Brasilien – Deutschland 2:1 n. V. (1:1, 0:0)

Beide Teams hatten zahlreiche Möglichkeiten, konnten aber zunächst keine davon verwerten. Nach der Pause wurde Deutschland offensiver, was Brasilien Raum für Konter gab. In der 73. Minute brachte Holtby die Europäer per Kopf in Führung, doch die Südamerikaner glichen zwei Minuten vor Schluss mit einem Flachschuss in die rechte untere Torecke aus. In der Verlängerung waren erst wenige Sekunden gespielt, als Maicon nach einem langen Ball in die Spitze ein Missverständnis zwischen einem deutschen Verteidiger und seinem Torhüter zum entscheidenden Treffer nutzen konnte.

VAE – Costa Rica 1:2 n. V. (1:1, 1:1)

In der 33. Minute verwertete Ahmed Ali einen Querpass aus kurzer Distanz zur Führung der VAE, doch Costa Rica glich nur vier Minuten später durch einen wuchtigen Kopfball von Josué Martínez wieder aus. Das anfangs sehr wirkungsvolle Pressing der VAE funktionierte nach der Pause nicht mehr so gut, wodurch der Gegner nun mehr Zeit für den Spielaufbau hatte. In der Verlängerung war das Geschehen lange ausgeglichen, bevor Marcos Ureña nach einem weiten Freistoß in die Spitze und einer guten, aber zu kurzen Abwehr des Torhüters am schnellsten reagierte und Costa Rica ins Halbfinale schoss.

Halbfinale

Ghana – Ungarn 3:2 (2:0)

Ghana bestimmte in der ersten Halbzeit die Partie, nutzte in der 9. Minute einen schweren Fehler eines ungarischen Verteidigers zum 1:0 und baute die Führung nach einer halben Stunde aus, als Adiyiah eine Flanke von rechts zu seinem

achten Turniertreffer einköpfte. Nach zwei Wechseln in der Pause fand Ungarn besser zu seinem Spiel, erzielte in der 73. Minute das schön herausgespielte 1:2 und hatte in der 76. und 78. Minute zwei gute Ausgleichschancen. Das 3:1 der konterstarken Ghanaer in der 81. Minute war dann aber die Vorentscheidung, auch wenn Ungarn in der 84. Minute noch einmal herankam.

Brasilien – Costa Rica 1:0 (0:0)

Beide Teams begannen vorsichtig, wobei Brasilien mehr Ballbesitz hatte. In der zweiten Halbzeit verstärkte Brasilien seine Angriffsbemühungen, während Costa Rica auf Konter lauerte. Den einzigen Treffer der Partie erzielte Alan Kardec, der in der 67. Minute nach einer Flanke von links den gegnerischen Torhüter aus spitzem Winkel bezwang. Damit zog Brasilien einmal mehr in ein WM-Finale ein.

Spiel um den dritten Platz

Ungarn – Costa Rica 1:1 (0:0), 2:0 i. E.


Bei hohen Temperaturen liessen es beide Teams in der ersten Halbzeit vorsichtig angehen und erspielten sich kaum Torchancen. Nach der Pause hatte Ungarn eine gute Möglichkeit durch einen Distanzschuss, den der Torhüter Costa Ricas jedoch glänzend parierte. In der 81. Minute war es dann Costa Rica, das nach einer wunderbaren Einzelaktion in Führung ging, doch Ungarn gab nicht auf und glich in der 89. Minute per Strafstoß aus. Im Elfmeterschiessen wehrte der ungarische Torhüter wie im Viertelfinale erneut drei Versuche ab und sicherte damit seiner Mannschaft den dritten Platz.

Finale

Ghana – Brasilien 0:0 n. V., 4:3 i. E.

Brasilien startete sofort offensiv in die Partie und hatte zu Beginn deutliche Vorteile. Ghana, das nach einem Platzver-

weis in der 37. Minute den grössten Teil des Spiels nur zu zehnt bestritt, war in der Abwehr gut organisiert und lauerte auf Konter, kam aber kaum gefährlich zum Abschluss. In der zweiten Halbzeit hatten die Afrikaner mehr Ballbesitz, verteidigten weiterhin engagiert und diszipliniert und kamen mit ihren quirligen Stürmern zu einigen guten Offensivaktionen, doch auch Brasilien blieb mit seinen schnellen Kombinationen stets gefährlich. Auch in der Verlängerung, in der bei beiden Teams allmählich die Kräfte schwanden, fiel keine Entscheidung. Nach 120 torlosen Minuten setzte sich Ghana schliesslich in einem dramatischen Elfmeterschiessen durch und wurde als erster afrikanischer Vertreter U-20-Weltmeister.







Technical
and tactical analysis

Technical and tactical analysis

Author: Jean-Pierre Morlans

Teams on the whole were physically well prepared and well organised:

- Hungary won two consecutive matches after extra time, whereas Ghana played virtually the whole of the final with ten men following Daniel Addo's (5) sending off in the 30th minute.
 - Although the size of players seems to be a factor for certain teams, this does not fully reflect a player's value as an athlete, which is also related to suitable technical qualities such as defensive technique or being able to retain possession when under pressure.
 - Indeed, undisciplined physicality can lead to fouls that in turn result in a significant number of free kicks and cards – as was the case at this competition, even though the competition as a whole was played in the right spirit.

- The teams that stood out from the rest were those who were able to combine athleticism with technique:
 - Mobility, changes of pace using appropriate technique as displayed by Vladimir Koman (7, Hungary), Marcos Urena (7, Costa Rica) or Giuliano (10, Brazil).
 - Ghana, Brazil and Italy had powerful, quick and effective forwards: Dominic Adiyiah (20, Ghana), Alan Kardec (9, Brazil) and Mattia Mustacchio (17, Italy).

These physical factors should be taken into account when scouting for talent and throughout the training of players.

- Some teams stood out on account of their good organisation: 4-4-2 or 4-2-3-1 (Hungary), 4-2-3-1 (Costa Rica), 4-1-3-2 (Ghana) or a flexible 4-4-2 adapting to the players' constant changes in position (Brazil).
 - One or two midfielders protecting the central defenders.



- A fairly deep-lying defence and no organised pressing except on specific occasions (Ghana). Germany were the exception due to the quality of their pressing and counter-attacks.
- This deep position with spaces between the lines did not prevent breaks into the penalty area (60% of goals), shots from distance (slightly on the increase) and a greater number of goals than in 2007. These trends are of interest.
- Brazil showed the importance of a good defensive base (only three goals conceded), but Ghana demonstrated that this alone was not enough by being prolific throughout the whole competition (eight goals in each stage), whereas Brazil scored fewer goals in the knock-out stage.
- Dead-ball situations still play an important role (25% of goals) and the increase in the number of goals scored by substitutes shows the importance of strength in depth and good coaching.

Against teams that are physically well prepared and well organised, the decisive factor (as always at the highest level) was the difference in technical quality and tactical maturity.

- Technical quality:
 - Ball retention despite pressure and limited space, particularly by Marcos Urena (7, Costa Rica), Vladimir Koman (7, Hungary) and Alex Teixeira (7, Brazil).
 - The ability to get past the defender with the player's first touch, either by directing the ball into space or passing it to a team-mate.
 - Well-measured positive passes which made it difficult for the defender to intervene without committing a foul (Vladimir Koman, 7 to Krisztian Nemeth, 9 against Italy).
 - The best teams were those who had players capable of dribbling, passing and scoring: Vladimir Koman, 7 (Hungary), Alex Teixeira (7, Brazil), Andre Ayew, 10 and Dominic Adiyiah, 20 (Ghana).

- Tactical refinement when on the attack or counter-attack and the desire to take the initiative:
 - This is what Ghana did throughout the competition (16 goals scored), with play, runs and passing directed straight at the opponents' goal.
 - Brazil lulled their opponents using a repetitive passing game with numerous permutations followed by individual or collective acceleration. This was not the case in the final, however.
 - Costa Rica, starting from a deep-lying position, carried out their counter-attacks on the wings to create an overlap (Diego Madrigal, 11 or Bryan Oviedo, 14) or find the necessary spaces and gaps in the centre (Diego Estrada, 10).
 - Hungary alternated between forays down the wings (Bence Zambo, 15), measured upfield passes (Vladimir Koman, 7) and combinations between the two forwards (Krisztian Nemeth, 9 and Andras Simon, 8).
- Korea Republic and the United Arab Emirates still lack this tactical sophistication. Although they have made great progress and had good tournaments, they struggled to gain the upper hand in the knock-out matches.
 - While it is essential to be well organised in defence, it is also vital to play vertically and vary the forms of attack in order to be competitive.
 - Suitable technical work, which is sometimes demanding, a progression of exercises, the repetition of passages of play and attacking dynamics are the elements that should be worked upon throughout the training and post-training period.

The mental strength and tactical intelligence of the Ghana players in the final after being quickly reduced to ten men is worthy of mention. These two aspects are very important when a series of high-level matches are played, often over a very short period of time.

The will to win or progress must be detected and maintained among the players at the training sessions.

Analyse technico-tactique

Auteur : Jean-Pierre Morlans

Des équipes dans l'ensemble bien préparées physiquement et bien organisées :

- La Hongrie a gagné deux matches consécutifs après prolongations ; le Ghana a pratiquement joué toute la finale à dix à la suite du carton rouge de Daniel Addo (5) à la 30^e minute.
- La taille des joueurs semble être un critère pour certaines équipes, mais elle ne caractérise pas totalement la valeur athlétique, laquelle doit aussi être liée à des qualités techniques adaptées telles que les techniques défensives ou celles de conservation du ballon malgré les charges. Dans le cas contraire, l'engagement physique mal contrôlé peut engendrer des fautes qui se traduisent par un nombre important de coups-francs et de cartons, comme ce fut le cas lors de cette compétition bien qu'elle se soit dans l'ensemble déroulée dans un bon esprit. La différence est venue des équipes qui ont su combiner qualité athlétique et qualité technique :
- Mobilité, changements de rythme au service d'une technique appropriée comme l'ont démontré Vladimir Koman (7, Hongrie), Marcos Urena (7, Costa Rica) ou Giuliano (10, Brésil).
- Le Ghana, le Brésil et l'Italie avaient des attaquants puissants, rapides et efficaces : Dominic Adiyiah, 20 (Ghana), Alan Kardec (9, Brésil) et Mattia Mustacchio (17, Italie).

Ces facteurs physiques sont à prendre en compte dans la détection des talents et tout au long de leur formation.

- Des équipes se sont distinguées par leur bonne organisation : en 4-4-2 ou 4-2-3-1 (Hongrie), en 4-2-3-1 (Costa Rica), en 4-1-3-2 (Ghana) ou en 4-4-2 modulable suivant les changements permanents de position des joueurs (Brésil).
- Un ou deux milieux protégeant l'axe central de la défense.

- Un bloc défensif assez bas et pas de pressing organisé sauf ponctuellement (Ghana), l'Allemagne étant une exception par la qualité de son pressing et de ses contres.
- Ce positionnement bas, mais avec souvent des espaces entre les lignes, n'a pas empêché les pénétrations dans la surface de réparation (60% des buts), les tirs de loin (en légère augmentation) et un nombre total de buts supérieur à celui de 2007. Ces tendances sont intéressantes.
- Le Brésil a justifié l'importance d'une bonne base défensive (seulement trois buts encaissés) mais le Ghana a démontré que ce n'était pas suffisant en étant productif durant toute la compétition (8 buts dans chaque phase) alors que le Brésil a moins marqué de buts dans la phase à élimination directe.
- À noter la place toujours importante des coups de pied arrêtés (25% des buts) et l'augmentation du nombre de buts marqués par les remplaçants, soulignant l'importance de la profondeur du banc et du coaching effectué par l'entraîneur.

Face à des équipes bien préparées physiquement et bien organisées, le facteur déterminant (constante du haut niveau) a été la différence de qualité technique et de maturité tactique.

- La qualité technique :
 - Des prises de balle malgré les charges et dans des petits espaces, notamment par Marcos Urena (7, Costa Rica), Vladimir Koman (7, Hongrie) et Alex Teixeira (7, Brésil).
 - La capacité à éliminer le défenseur sur la première touche de balle, que ce soit un contrôle orienté ou une remise à un partenaire.
 - Les passes dans le sens du jeu et bien dosées mettant le défenseur en difficulté pour intervenir sans commettre de faute (Koman pour Nemeth contre l'Italie).
 - Les meilleures équipes sont celles qui ont des joueurs capables de dribbler, passer et marquer : Vladimir Koman



- (7, Hongrie), Alex Teixeira (7, Brésil), André Ayew, 10 et Dominic Adiyiah, 20 (Ghana).
- Un sens tactique affiné dans la conduite des attaques ou des contres et une volonté d'aller de l'avant :
 - Ce fut le cas du Ghana sur l'ensemble de la compétition (16 buts marqués), avec un jeu, des courses et des passes orientés immédiatement vers le but adverse.
 - Le Brésil a su endormir l'adversaire par un jeu de passes répétées et de nombreuses permutations pour placer ensuite des accélérations individuelles ou collectives. Ce ne fut toutefois pas le cas en finale.
 - Le Costa Rica, à partir d'une position basse, a mené ses contres sur les côtés pour déborder (Diego Madrigal, 11 ou Bryan Oviedo, 14) ou trouver dans l'axe les intervalles et les décalages nécessaires (Diego Estrada, 10).
 - La Hongrie a alterné les percées par les ailes (Bence Zambo, 15), les passes dosées dans le sens du jeu (Vladimir Koman, 7) et les combinaisons entre les deux attaquants (Krisztian Nemeth, 9 et Andras Simon, 8).
 - C'est cette culture tactique qui manque peut-être encore à la République de Corée et aux Émirats arabes unis, en gros progrès et auteurs d'une belle compétition mais peinant à faire la différence dans les matches à élimination directe.
 - Être organisé en défense est indispensable mais la capacité à jouer vers l'avant et à varier les formes d'attaques est capitale pour être compétitif.
 - Le travail technique adapté et parfois exigeant, les exercices évolutifs, la répétition des séquences de jeu et la dynamique offensive sont des éléments à travailler tout au long de la formation y compris dans cette période de post-formation.
- Le mental et l'intelligence tactique des joueurs du Ghana au cours de la finale après avoir été rapidement réduit à dix est à souligner. Ces deux aspects sont aussi très importants dans la répétition des matches de haut niveau souvent très rapprochés.**
- L'envie de gagner ou de progresser doit être décelée et entretenue chez les joueurs en formation à partir des séances d'entraînement.

Análisis técnico y táctico



Autor: Jean-Pierre Morlans

Equipos bien preparados físicamente y bien organizados en su conjunto:

- Hungría ganó dos partidos consecutivos después de la prórroga; Ghana jugó prácticamente toda la final con 10 hombres después de la tarjeta roja a Daniel Addo, 5 en el minuto 30.
 - La talla de los jugadores parece ser un criterio para algunos equipos, pero no va aunada en todos los casos con la condición atlética, que también debe ir acompañada de las habilidades técnicas correspondientes, como las tácticas defensivas o para mantener posesión del balón pese a la presión.
 - En caso contrario, la utilización de la fuerza física descontrolada puede originar faltas que se traducen en numerosos tiros libres y tarjetas, como en el caso de este torneo, el que empero se desarrolló en general en un clima de deportividad.
 - Marcaron la diferencia los equipos que supieron combinar sus cualidades atléticas y técnicas:
 - agilidad, cambio de ritmo y uso de la técnica apropiada, como lo demostró Vladimir Koman (7, Hungría), Marcos Urena (7, Costa Rica) o Giuliano (10, Brasil).
 - Ghana, Brasil e Italia tenían atacantes vigorosos, rápidos y eficaces: Dominic Adiyiah (20, Ghana), Alan Kardec (9, Brasil) y Mattia Mustacchio (17, Italia).

Estos factores físicos se han de tener en cuenta en la búsqueda de talentos y a lo largo de su formación.

- Equipos que se distinguieron por su buena organización:
 - en 4-4-2 o 4-2-3-1 (Hungría), en 4-2-3-1 (Costa Rica), en 4-1-3-2 (Ghana) o en 4-4-2 variable según los cambios permanentes de posición de los jugadores (Brasil).
 - Uno o dos mediocampistas protegían el eje central de la defensa.
 - Un bloque defensivo bastante rezagado, sin ejercer presión organizada salvo de manera puntual (Ghana),

Alemania fue la excepción dada la calidad de su presión y de sus contraataques.

- Esta posición rezagada, frecuentemente con espacios entre las líneas, no impidió las incursiones en el área penal (60% de los goles), los tiros a distancia (ligero aumento) y un número total de goles superior al de 2007. Estas tendencias son interesantes.
- Brasil justificó la importancia de una buena base defensiva (solo recibió tres tantos), pero Ghana demostró que eso no era suficiente y cosechó goles durante todo el torneo (8 en cada fase), mientras que Brasil tuvo menos aciertos en la fase de eliminación directa.
- Cabe destacar el sitio siempre importante de los tiros a balón parado (25% de los goles) y el aumento de los goles marcados por los sustitutos, que subraya la importancia de contar con una buena reserva en el banquillo y los consejos del entrenador.

Ante equipos bien preparados físicamente y bien organizados, el factor determinante (constante del alto nivel) fue la diferencia de la calidad técnica y de la madurez táctica.

- Calidad técnica:
 - Recepción del balón bajo presión y en espacios reducidos, especialmente de Marcos Urena (7, Costa Rica), Vladimir Koman (7, Hungría) y Alex Teixeira (7, Brasil).
 - Capacidad de eliminar al defensa al primer toque del balón mediante un control orientado o un pase al compañero.
 - Pases acordes a la jugada y bien colocados pusieron al defensa en aprietos para intervenir sin cometer falta (Vladimir Koman, 7 para Krisztian Nemeth, 9 contra Italia).
 - Los mejores equipos son los que disponen de los jugadores con gran habilidad para regatear, pasar y anotar: Vladimir Koman (7, Hungría), Alex Teixeira (7, Brasil), Andre Ayew, 10 y Dominic Adiyiah, 20 (Ghana).
 - Táctica refinada a la hora del ataque y contraataque, y tenacidad para incursionar en el área rival.

- Este fue el caso de Ghana durante todo el torneo (16 goles), con un juego, desplazamientos y pases orientados hacia la meta contraria.
- Brasil supo contener a su rival con un juego de pases repetidos y numerosas permutaciones, para luego acelerar de manera individual o colectiva. Aunque no fue así en la final.
- Costa Rica, desde una posición base, dirigió sus ataques laterales para superar (Diego Madrigal, 11 u Bryan Oviedo, 14) o enlazar en el eje los intervalos y los desfases necesarios (Diego Estrada, 10).
- Hungría alternó las incursiones por las bandas (Bence Zambo, 15), los pases controlados según el juego (Vladimir Koman, 7) y las combinaciones entre los dos atacantes (Krisztian Nemeth, 9 y Andras Simon, 8).

- Es quizás esta habilidad táctica la que todavía haga falta a la Rep. de Corea y a Emiratos Árabes Unidos, que si bien tuvieron un buen torneo y demostraron grandes avances, no lograron destacar en los partidos de eliminación directa.
 - Para ser competitivo, es importante tener una defensa organizada, pero lo es aún más tener la capacidad de jugar hacia delante y variar los ataques.
 - El trabajo técnico adaptado y a veces exigente, los ejercicios evolutivos, la repetición de jugadas y la dinámica ofensiva son elementos que se han de desarrollar durante toda la formación, incluido este periodo de perfeccionamiento.

Cabe poner de relieve el aplomo y la inteligencia de los jugadores de Ghana durante la final después de haberse quedado sorpresivamente con diez hombres. Estos dos aspectos son muy importantes cuando se disputan varios partidos de alto nivel con una diferencia de pocos días.

En las sesiones de entrenamiento se ha de promover y mantener la voluntad de ganar y de progresar de los jugadores.

Technisch-taktische Analyse

Autor: Jean-Pierre Morlans

Im Allgemeinen waren die Teams körperlich gut vorbereitet und gut organisiert:

- Ungarn gewann zwei Spiele in Folge in der Verlängerung; Ghana bestritt den grössten Teil des Endspiels nach einer roten Karte gegen Daniel Addo, 5 in der 30. Minute nur zu zehnt.
 - Die Grösse der Spieler schien für einige Teams ein wichtiges Kriterium zu sein. Sie bringt aber nur dann einen echten Mehrwert, wenn der betreffende Spieler auch über die notwendigen technischen Fähigkeiten verfügt, insbesondere in der Defensive und zur Verteidigung des Ballbesitzes.
 - Der unkontrollierte Einsatz der Physis hingegen kann zu Fouls führen, was sich wiederum in zahlreichen Freistössen und Karten äussert. Dies war trotz der allgemein fairen Spielweise auch bei diesem Turnier zu beobachten.
 - Entsprechend hatten diejenigen Teams Vorteile, die ihre athletischen und technischen Fähigkeiten zu kombinieren wussten:
 - Für Beweglichkeit und Rhythmuswechsel auf der Grundlage guter Technik standen Spieler wie Vladimir Koman, 7 (Ungarn), Marcos Urena, 7 (Costa Rica) oder Giuliano, 10 (Brasilien).
 - Über kräftige, schnelle und effiziente Stürmer verfügten vor allem Ghana (Dominic Adiyiah, 20), Brasilien (Alan Kardec, 9) und Italien (Mattia Mustacchio, 17).

Auf diese körperlichen Faktoren ist sowohl bei der Auswahl von Talenten als auch während ihrer gesamten Ausbildung zu achten.

- Beispiele für die gute Umsetzung verschiedener Spielsysteme lieferten unter anderem Ungarn (4-4-2 oder 4-2-3-1), Costa Rica (4-2-3-1), Ghana (4-1-3-2) und Brasilien (flexibles 4-4-2 mit vielen Positionswechseln).
 - Ein oder zwei Mittelfeldspieler verstärkten die Mittelachse der Verteidigung.

- Ziemlich tief stehende Abwehrblöcke, die nie oder nur sporadisch (Ghana) organisiertes Pressing ausübten. Die Ausnahme war Deutschland, das in diesem Bereich mit der Qualität seines Pressings und seiner Konter herausragte.
- Auf die Offensivbemühungen der Teams wirkte sich die tiefe Positionierung der Abwehr, die oft viel Raum zwischen den einzelnen Mannschaftsteilen liess, nicht nachteilig aus. 60 Prozent der Tore wurden von innerhalb des Strafraums erzielt, die Weitschüsse nahmen leicht zu, und insgesamt fielen mehr Tore als 2007.
- Wie wichtig eine gute defensive Basis für den Erfolg ist, bewies Brasilien (nur drei Gegentore). Ghana glänzte dafür über das ganze Turnier hinweg in der Offensive (je acht Tore in den Gruppenspielen und in der K.-o.-Phase), während Brasilien ab dem Achtelfinale weniger Tore schoss.
- Ein beträchtlicher Teil der Tore (25 %) fiel erneut nach Standardsituationen. Zugenommen hat die Zahl der Treffer durch Einwechselspieler, was den Wert einer gut besetzten Ersatzbank und des richtigen Gespürs des Trainers für Wechsel unterstreicht.

Da die meisten Teams körperlich gut vorbereitet und gut organisiert auftraten, waren es letztlich die technischen Qualitäten und die taktische Reife, die den Unterschied ausmachten.

- Technische Qualitäten:
 - Halten des Balles trotz gegnerischer Störversuche auf kleinstem Raum: Marcos Urena (7, Costa Rica), Vladimir Koman (7, Ungarn), Alex Teixeira (7, Brasilien);
 - Überwinden von Verteidigern durch Dribblings oder Doppelpässe;
 - Gut dosierte Pässe in den Lauf eines Mitspielers, die es dem gegnerischen Verteidiger schwer machen, regelkonform zu intervenieren (Vladimir Koman, 7 auf Krisztian Nemeth, 9 im Spiel Ungarns gegen Italien);
 - Die besten Teams haben Spieler in ihren Reihen, die dribbeln, passen und abschliessen können: Vladimir Koman

(7, Ungarn), Alex Teixeira (7, Brasilien), Andre Ayew, 10 und Dominic Adiyiah, 20 (Ghana).

- Wichtig sind auch ein ausgeprägtes taktisches Gespür beim Vortragen von Angriffen und Kontern sowie der Wille, nach vorne zu spielen.
 - Das beste Beispiel dafür war Ghana (insgesamt 16 Tore), dessen Spieler sich nach einem Ballgewinn sofort nach vorne orientierten.
 - Die Brasilianer schläfernten ihre Gegner oft mit langen Ballstafetten und zahlreichen Positionswechseln ein, um dann plötzlich das Tempo zu erhöhen und mit individuellen oder kollektiven Vorstößen für Gefahr zu sorgen. Im Finale gelang ihnen dies allerdings nicht.
 - Costa Rica leitete aus einer tief stehenden Abwehr heraus Konter ein, entweder über die Seiten (Diego Madrigal, 11 und Bryan Oviedo, 14) oder durch die Mitte (Diego Estrada, 10).
 - Ungarn variierte zwischen Vorstößen über die Flügel (Bence Zambo, 15), präzisen Steilpässen (Vladimir Koman, 7) und Kombinationen der beiden Stürmer (Krisztian Nemeth, 9 und Andras Simon, 8).
- Teams wie der Republik Korea und den VAE, die ansonsten sehr positiv überraschten, mangelt es vielleicht noch genau an dieser taktischen Reife, um in Zukunft insbesondere in K.-o.-Spielen noch erfolgreicher zu sein.
 - Eine gut organisierte Defensive ist unerlässlich, aber nur wer auch im Spiel nach vorne Qualitäten besitzt und seine Angriffe variieren kann, darf auf Siege und Titel hoffen.
 - Am Willen und der Fähigkeit, nach vorne zu spielen, muss während der gesamten Ausbildung der Spieler, auch und gerade in diesem Alter, mit entsprechenden Übungen und dem Nachstellen von Spielsituationen gearbeitet werden.

Eine besondere Erwähnung verdienen die mentale Stärke und die taktische Intelligenz der ghanaischen Spieler im Finale, das sie über weite Strecken nur zu

zehnt bestritten. Diese beiden Fähigkeiten sind auch grundsätzlich enorm wichtig, um bei einem Turnier mit mehreren schweren Spielen innerhalb kurzer Zeit bestehen zu können.

Die Motivation der Nachwuchsspieler, sich ständig zu verbessern und immer den Sieg anzustreben, sollte in jedem Training geweckt und gefördert werden.







Trends
and remarks

Trends and remarks

Authors: Jean-Pierre Morlans, Jean-Paul Brigger

Trends

U-17 competitions enable the progress of young players to be measured at an early stage in their training, whereas U-20 competitions provide an assessment to be made at a crucial period in their career, namely that of their integration into their club's first team.

The FIFA U-20 World Cup is an excellent opportunity for players to confirm or reaffirm qualities that have already been observed and help them to reach a new level. This is the part that national youth teams play in the process of preparing the elite players of tomorrow.

What were the main observations made at Egypt 2009? Which factors should be taken into account for the important work to be carried out after a player has completed his training?

General remarks

There were no new trends pointing to the future development of football, but there was confirmation of the following:

- The problems posed by this age group: whether or not the best players are available to play and differences in status;
- The difficulty that certain teams have in mastering the fundamentals at the highest level over several matches rather than just a single game;
- The need for coaches to develop in terms of team preparation and management of the group and the personalities in it;
- The continuous progress made by Korea Republic, Costa Rica and the United Arab Emirates, as well as Hungary's return to international competition;

Remarks by FIFA's Technical Study Group (TSG)

MANAGEMENT OF U-20 TEAMS

Whereas Trinidad and Tobago and Costa Rica had twelve and seven players respectively who had graduated from the U-17 teams at Korea 2007, Brazil and Ghana had only four and six players respectively.

Around 60% of the players in national teams are overhauled between the ages of 17 and 20, which shows the importance of talent-spotting in each age group.

Regular work of this kind and continuous training explain how teams such as Germany and Italy were able to perform well despite the absence of a number of key players.

The Cameroon, Nigeria and Ghana squads mainly consisted of players being trained abroad.

Brazil and Costa Rica, by contrast, had local players.

These factors, which are linked to a change in mentality, should be taken into account by coaches when preparing and managing U-20 teams, as what used to be an issue for "A" teams has now spread to U-20 sides as well.

Because of these factors and the lack of technical trends, the 2009 tournament has illustrated the problems of post-training for players, most of whom were debuting at the highest level.

Nevertheless, these players must continue to work on the fundamentals of competition and also be competing for a place at their club or national team.

This is the balance that must be found to enable the players to progress and is the aim of the training for the clubs to whom the players belong.



- Tahiti, representing the Oceania Football Confederation, suffered three defeats (8-0, 8-0, 5-0), conceding 21 goals and failing to score a single goal. Results of this type at a top-level competition are very unlucky. The technical, tactical and physical differences are too great and the results of this competition were partly affected by the large number of goals conceded by this team. Opposing teams benefit and easily accumulate points, which distorts the overall ranking and the team and player statistics.

adidas Golden Glove

For the first time at the FIFA U-20 World Cup, the Technical Study Group chose the best goalkeeper, a distinction conferred on Esteban ALVARADO (1). The Costa Rica goalkeeper made decisive interventions in match after match, helping his team to the semi-finals. Alvarado

convinced all observers of his enormous potential. Furthermore, the chairman of the competition's organising committee, Jack Warner, has requested the FIFA administration to explore the possibility of awarding not only a Golden Glove but also Silver and Bronze Gloves at future tournaments.

Difficulties encountered

Some teams, particularly European ones, did not have their best players available because certain clubs did not release them. The Technical Study Group thinks that this shows a poor attitude as such competitions enable players to gain experience and measure themselves against other nations. Teams such as Cameroon (15), Nigeria (12) as well as Ghana (11) and Hungary (7) have a significant number of players based at clubs abroad.

Tendances et remarques

Auteurs : Jean-Pierre Morlans, Jean-Paul Brigger

Les tendances

Les compétitions U-17 permettent d'étalonner la progression des jeunes joueurs qui sont dans la première étape de leur formation. Les compétitions U-20 donnent quant à elles une évaluation dans une période charnière : celle de l'intégration ou non de ces jeunes dans l'équipe première de leur club.

La Coupe du Monde U-20 de la FIFA offre un contexte favorable pour permettre aux joueurs de confirmer ou d'affirmer des qualités déjà entrevues et donc les aider à franchir un palier. C'est un des objectifs des sélections de jeunes dans le processus de préparation du joueur d'élite de demain.

Quels constats à l'issue d'Égypte 2009 ? Quelles incidences à prendre en compte pour cet important travail de post-formation ?

Un constat global

Pas de nouvelles tendances qui laisseraient entrevoir une évolution future du football, mais plutôt des confirmations sur :

- Les problèmes posés par cette tranche d'âge : participation ou non des meilleurs joueurs et différence de statuts ;
- La difficulté pour quelques équipes à maîtriser les facteurs déterminants du haut niveau sur plusieurs matches – et pas juste un seul ;
- L'évolution nécessaire des entraîneurs par rapport au mode de préparation de l'équipe et de gestion du groupe et de ses individualités ;
- La progression régulière de la République de Corée, du Costa Rica et des Émirats arabes unis, ainsi que le retour au niveau international de la Hongrie ;
- Tahiti, le représentant de la Confédération Océanienne de Football, a subi trois revers (8-0, 8-0, 5-0), encaissant 21 buts et n'en marquant aucun. Ce genre de résultats

ne sont pas souhaitables lors d'une compétition de haut niveau. Les différences techniques, tactiques et physiques sont trop grandes et les résultats de cette compétition ont en partie été altérés par le grand nombre de buts encaissés par cette équipe. Les équipes adverses en bénéficient et peuvent facilement accumuler des points, les buteurs sont grandement avantagés, et cela fausse le classement général ainsi que les statistiques des équipes et des joueurs.

Gant d'Or adidas

Pour la première fois lors de la Coupe du Monde U-20 de la FIFA, le Groupe d'Étude Technique a élu le meilleur gardien de but, une distinction qui est revenue à Esteban ALVARADO (1). Auteur de gestes décisifs match après match, le gardien du Costa Rica a permis à son équipe d'atteindre les demi-finales. Alvarado a convaincu tous les observateurs de son immense potentiel.

Par ailleurs, le président de la commission d'organisation de la compétition, Jack Warner, demande à l'administration de la FIFA d'examiner la possibilité de remettre non seulement un Gant d'Or mais également un Gant d'Argent et un Gant de Bronze lors des éditions à venir.

Les difficultés rencontrées

Quelques sélections, dont les équipes européennes, n'ont pu avoir leurs meilleurs joueurs, non libérés par certains clubs. Le Groupe d'Étude Technique pense que c'est une mauvaise attitude car de telles compétitions permettent aux joueurs de gagner en expérience et en même temps de se mesurer aux autres nations.

Des équipes comme le Cameroun (15), le Nigeria (12) mais aussi le Ghana (11) et la Hongrie (7) ont un nombre important de joueurs qui évoluent dans des clubs étrangers.



Remarques du Groupe d'Étude Technique de la FIFA

LA GESTION DES SÉLECTIONS U-20

Si Trinité-et-Tobago et le Costa Rica avaient douze et sept joueurs issus de la sélection U-17 présente lors de Corée 2007, le Brésil et le Ghana n'en avaient respectivement que quatre et six.

La proportion du renouvellement d'une sélection entre 17 et 20 ans est à peu près de l'ordre de 60% ce qui met en avant l'importance de faire une détection dans chaque tranche d'âge. Ce travail fait régulièrement et le travail continu de formation expliquent que des équipes comme l'Allemagne ou l'Italie aient pu réaliser une performance intéressante malgré l'absence de nombreux joueurs clefs.

Le Cameroun, le Nigeria et le Ghana avaient des effectifs composés en grande partie de joueurs évoluant à l'étranger. Inversement, le Brésil et le Costa-Rica disposaient de joueurs locaux.

Tous ces éléments liés au changement des mentalités sont à prendre en considération par les entraîneurs dans la préparation puis dans la gestion des sélections U-20 car ce qui se produisait antérieurement avec les équipes nationales « A » s'est maintenant étendu aux U-20.

Pour tous ces aspects et faute de tendances techniques, l'épreuve 2009 a bien mis en évidence la problématique de la post-formation pour des joueurs qui découvrent pour la plupart le haut niveau. Ces joueurs doivent quoi qu'il en soit continuer à travailler les fondamentaux de la compétition mais aussi être mis en situation de concurrence en club et en sélection. C'est l'équilibre à trouver pour qu'ils progressent ou non, et c'est l'enjeu de la formation pour les clubs auxquels ils appartiennent.

Tendencias de los equipos y observaciones

Autores: Jean-Pierre Morlans, Jean-Paul Brigger

Tendencias

Los torneos sub-17 permiten comprobar el desarrollo de los jóvenes jugadores que se encuentran en la primera etapa de su formación. Por su parte, los torneos sub-20 sirven de prueba en un periodo en el que se decide la integración de estos jóvenes en el primer equipo de su club.



La Copa Mundial Sub-20 de la FIFA es el escenario que permite a los jugadores confirmar o afirmar sus habilidades ya mostradas y avanzar en su carrera. Es uno de los objetivos de las selecciones juveniles rumbo a la preparación de los futuros jugadores de élite.

¿Qué se pudo comprobar en Egipto 2009? ¿Cuáles son los resultados que se tendrán en cuenta en este importante trabajo de perfeccionamiento?

Conclusión general

No se observaron nuevas tendencias que apunten a una evolución futura del fútbol, sino que más bien se reafirmaron varios aspectos con respecto a:

- los problemas de esta edad: participación o ausencia de los mejores jugadores y diferencia de estatus;
- la dificultad que tienen algunos equipos para superar los factores determinantes de alto nivel en varios partidos, y no solo en uno;
- el desarrollo necesario de los entrenadores en relación con el modo de preparación del equipo y de gestión del grupo y sus individualidades;
- el avance constante de la Rep. de Corea, Costa Rica y Emiratos Árabes Unidos, y el retorno a la escena internacional de Hungría;
- Tahití, representante de la Confederación de Fútbol de Oceanía, sufrió tres derrotas (8-0, 8-0, 5-0), recibiendo 21 goles sin lograr marcar ninguno. Este tipo de resultados son indeseables en un torneo de alto nivel. Las diferencias técnicas, tácticas y físicas son muy grandes y los resultados de este torneo se alteraron en parte debido al gran número de goles que se anotó a este equipo. Los equipos rivales se benefician de esta situación y acumulan puntos más fácilmente, y los goleadores tienen mayor ventaja; todo esto desvirtúa la clasificación general y las estadísticas de los equipos y jugadores.

Guante de Oro de adidas

Por primera vez en una Copa Mundial Sub-20 de la FIFA, el Grupo de Estudio Técnico eligió al mejor guardameta, una distinción que recayó en Esteban ALVARADO (1). Con intervenciones decisivas en cada partido, el arquero de Costa Rica contribuyó a que su equipo llegara a las semifinales. Alvarado convenció a todos los espectadores de que tiene un inmenso potencial.

Por otro lado, el Presidente de la comisión organizadora del torneo, Jack Warner, solicitó que la administración de la FIFA examinara la posibilidad de otorgar también un Guante de Plata y un Guante de Bronce en las próximas ediciones del torneo.

Dificultades

Algunas selecciones, entre ellas equipos europeos, no pudieron contar con sus mejores jugadores, al no ser liberados por algunos clubes. El Grupo de Estudio Técnico opina que es una pésima actitud, puesto que estos torneos permiten precisamente a los jugadores ganar experiencia y medir fuerzas con otras naciones. Equipos como Camerún (15), Nigeria (12), e incluso Ghana (11) y Hungría (7) tienen un número importante de futbolistas que se forman en clubes extranjeros.

Observaciones del Grupo de Estudio Técnico de la FIFA

GESTIÓN DE LAS SELECCIONES SUB-20

Mientras que Trinidad y Tobago y Costa Rica tenían, respectivamente, 12 y 17 jugadores de su selección sub-17 en Corea 2007, Brasil y Ghana solo tenían 4 y 6, respectivamente.

El porcentaje de la renovación de una selección entre 17 y 20 años es de cerca 60%, lo que demuestra la importancia de seguir buscando jugadores de cada categoría de edad. Gracias a que se ha realizado esta labor con regularidad y un trabajo continuo de formación, equipos como Alemania e Italia han tenido un gran desempeño pese a la ausencia de varios jugadores clave.

Las selecciones de Camerún, Nigeria y Ghana estaban colmadas de futbolistas formados en el extranjero.

Por el contrario, Brasil y Costa Rica tenían más jugadores locales.

En su preparación, y después en la gestión de las selecciones sub-20, los entrenadores deberán tener en cuenta todos estos elementos ligados al cambio de mentalidad, ya que lo que se observaba antes con los equipos nacionales "A", se ha extendido ahora a los sub-20.

En vista de todos estos aspectos y la falta de tendencias técnicas, la competición de 2009 puso en evidencia la problemática que supone el perfeccionamiento para juveniles que en su mayoría juegan por primera vez a tan alto nivel. Sea cual fuere el resultado, estos jugadores deben continuar desarrollando los aspectos fundamentales del torneo y seguir compitiendo en el ámbito de clubes y de selecciones.

Su progreso dependerá del equilibrio que alcancen, y es la clave de la formación en los clubes a los que pertenecen.

Trends und Anmerkungen

Autoren: Jean-Pierre Morlans, Jean-Paul Brigger

Trends

Während sich die Teilnehmer an einer U-17-Weltmeisterschaft noch in einem frühen Stadium ihrer Ausbildung befinden, fällt die U-20-WM in eine sehr bedeutsame Karrierephase der Junioren, für die sich in diesem Alter entscheidet, ob sie den Sprung in die erste Mannschaft ihres Vereins schaffen.

Diesbezüglich bietet die FIFA U-20-Weltmeisterschaft den Junioren eine ausgezeichnete Gelegenheit, um ihre Qualitäten unter Beweis zu stellen und Werbung in eigener Sache zu machen – ein wichtiger Schritt für die Weiterentwicklung der Stars von morgen.

Im Folgenden soll eine Bilanz des diesjährigen Turniers gezogen und aufgezeigt werden, welche Konsequenzen sich daraus für die Arbeit im Nachwuchsbereich ergeben.

Allgemeiner Eindruck

Grundlegend Neues, das den Fussball in den kommenden Jahren komplett verändern könnte, war nicht festzustellen. Dafür liessen sich einige bereits früher gemachte Beobachtungen bestätigen:

- typische Probleme in dieser Altersklasse: nicht alle Teams in Bestbesetzung, Statusunterschiede unter den Spielern;
- Schwierigkeiten einiger Teams, mehrere Spiele auf konstantem Niveau zu bestreiten – eine Grundvoraussetzung für Erfolge im Spitzenfussball;
- die notwendige Weiterentwicklung der Trainer in Bezug auf die Vorbereitung der Teams sowie auf die Führung von Kollektiv und Einzelspielern;
- die konstanten Fortschritte der Republik Korea, Costa Ricas und der VAE sowie die beeindruckende Rückkehr Ungarns auf die internationale Bühne;

Anmerkungen der technischen Studiengruppe der FIFA

ZUSAMMENSETZUNG DER U-20-TEAMS

Während Trinidad und Tobago und Costa Rica zwölf bzw. sieben Spieler in ihren Reihen hatten, die schon bei der U-17-WM 2007 in Korea ihr Land vertraten, traf dies bei Brasilien und Ghana nur auf vier bzw. sechs Spieler zu.

Durchschnittlich schaffen nur rund 40 Prozent der U-17-Nationalmannschaftsspieler auch den Sprung in ihr jeweiliges U-20-Team. Das Scouting ist daher auf jeder Altersstufe von grosser Bedeutung.

Der ständigen Suche nach neuen Talenten sowie der kontinuierlichen Ausbildung und Förderung des Nachwuchses haben es Teams wie Deutschland oder Italien zu verdanken, dass sie trotz der Abwesenheit zahlreicher Stammspieler gut abschnitten.

Während Brasilien und Costa Rica ausschliesslich auf im eigenen Land spielende Junioren vertrauten, bestanden die

Kader Kameruns, Nigerias und Ghanas überwiegend aus Spielern, die im Ausland engagiert sind.

Diese und andere Entwicklungen, die einst nur die A-Nationalmannschaften betrafen, spielen mittlerweile auch bei der Vorbereitung und Führung der U-20-Teams eine grosse Rolle.

Die FIFA U-20-Weltmeisterschaft 2009 mag im technischen Bereich keine neuen Trends aufgezeigt haben, hat aber verdeutlicht, wie heikel diese Phase für die jungen Spieler ist, von denen viele an der Schwelle zum Spitzenfussball stehen. Sicher ist, dass diese Spieler weiterhin intensiv an den Grundlagen arbeiten müssen und möglichst oft die Gelegenheit erhalten sollten, sowohl mit ihren Vereinen als auch mit den Nationalteams Ernstkämpfe zu bestreiten. Hier gilt es vor allem für die Klubs, ein gesundes Gleichgewicht zu finden.



- Tahiti, der Vertreter Ozeaniens, kassierte drei Kanterniederlagen und insgesamt 21 Gegentore (0:8, 0:8, 0:5). Diese Bilanz ist für einen Teilnehmer an einer WM-Endrunde äußerst unerfreulich. Angesichts der immensen technischen, taktischen und physischen Unterschiede zu den anderen Teams besteht auch die Gefahr, dass ein Wettbewerb auf diese Weise verfälscht wird. Die gegnerischen Mannschaften kommen gegen solche Teams einfach zu Punkten und Toren und genießen damit sowohl in Bezug auf die Gesamtrangliste als auch auf die Statistiken der Mannschaften und der Spieler (Torschützenliste) einen unfairen Vorteil.

Goldener Handschuh von adidas

Erstmals bei einer FIFA U-20-Weltmeisterschaft wählte die technische Studiengruppe den besten Torhüter des Turniers. Die Auszeichnung ging an Esteban ALVARADO (1), den Schlussmann Costa Ricas, der in allen Partien wichtige Paraden zeigte, damit wesentlich zum Halbfinaleinzug seines

Teams beitrug und alle Beobachter von seinem enormen Potenzial überzeugte.

Auf Anregung von Jack Warner, dem Vorsitzenden der Organisationskommission für die FIFA U-20-Weltmeisterschaft, wird die FIFA-Administration erwägen, bei kommenden Austragungen neben dem Goldenen auch einen Silbernen und einen Bronzenen Handschuh zu verleihen.

Aufgetretene Schwierigkeiten

Bei einigen Teams, darunter den europäischen, erhielten nicht alle Spieler die Freigabe von ihren Vereinen. Die technische Studiengruppe hält diese Politik der Klubs für falsch, da die jungen Spieler von den Erfahrungen, die sie bei einer WM-Endrunde sammeln könnten, zweifellos profitieren würden.

Mehrere Teams hatten in ihren Kadern zahlreiche Spieler, die bereits im Ausland engagiert sind, so zum Beispiel Kamerun (15), Nigeria (12), Ghana (11) und Ungarn (7).





Refereeing
report

Refereeing report

Author: José María García-Aranda Encinar

The FIFA Referees Committee appointed 16 refereeing trios for this competition: two from the AFC, two from CAF, two from CONCACAF, three from CONMEBOL, one from the OFC, six from UEFA and an additional reserve trio from CAF. All the referees and assistant referees appointed are candidates for selection for the 2010 FIFA World Cup South Africa™.



As part of the FIFA Refereeing Assistance Programme (RAP), the referees took part in various preparation activities and also received instruction and training. The FIFA instructors began the instruction and monitoring of the referees several months prior to the competition using the FIFA electronic refereeing platform. The refereeing teams also underwent fitness tests before travelling to Egypt. The tests were conducted by FIFA fitness instructors from the respective confederations with very positive results.

The members of the Referees Committee and the instructors met all the participating teams prior to the start of the competition to brief them on technical matters. The players and technical staff showed great interest and took an active part in the preparations. Following their arrival in Egypt, all the referees took part in theoretical and practical activities on a daily basis, which were carried out with a high degree of professionalism and state-of-the-art technology by a team of FIFA instructors. The director of the FIFA Technical Study Group, Jean-Paul Brigger, also helped to familiarise the referees with the teams and players taking part in the tournament. In addition to the technical, physical and psychological activities, a thorough medical examination was also carried out on the referees. After the matches, meetings were held to analyse the major incidents.

The referees' performances were meticulously supervised by members of the Referees Committee at the various venues, as well as by the FIFA Refereeing Department and the instructors. The Referees Committee was highly satisfied with the quality of refereeing at the tournament. The referees' control of discipline was excellent and a very high number of their technical decisions were correct. There were slightly more red cards compared with the previous competition at this level in Canada in 2007. Furthermore, more goals were scored in Egypt, and the number of serious injuries and incidents during or after the matches was reduced to almost nil.

Rapport sur l'arbitrage

Auteur : José María García-Aranda Encinar

La Commission des Arbitres de la FIFA avait désigné seize trios pour la compétition : deux de l'AFC, deux de la CAF, deux de la CONCACAF, trois de la CONMEBOL, un de l'OFC et six de l'UEFA, ainsi qu'un trio de réserve de la CAF.

Tous les arbitres et arbitres assistants font partie de la liste des candidats à la Coupe du Monde de la FIFA, Afrique du Sud 2010.

Dans le cadre du Programme d'assistance à l'arbitrage de la FIFA (RAP), diverses activités de préparation et de formation ont été effectuées avec ces arbitres. Les instructeurs de la FIFA ont commencé la formation et le suivi des arbitres il y a déjà plusieurs mois par le biais de la plateforme électronique d'arbitrage de la FIFA. Avant d'arriver en Égypte, les trios ont passé les tests physiques menés par les instructeurs de la FIFA dans leur confédération et les résultats ont été très satisfaisants.

Les membres de la Commission des Arbitres et les instructeurs ont organisé, avant le début de la compétition, une réunion technique avec les équipes participantes pour les informer des questions arbitrales. Joueurs et entraîneurs se sont montrés très intéressés et impliqués. À leur arrivée en Égypte, tous les arbitres ont pris part à des activités quotidiennes, tant théoriques que pratiques, dispensées avec professionnalisme et à l'aide des technologies les plus modernes par une équipe d'instructeurs de la FIFA. Le directeur du Groupe d'Étude Technique de la FIFA, Jean-Paul Brigger, a contribué à informer les arbitres sur les équipes et les joueurs présents en Égypte. En plus de ces activités techniques, physiques et psychologiques, un suivi médical approfondi a également été effectué. À l'issue des matches, des réunions ont permis d'analyser les situations les plus importantes.

Les performances des arbitres ont été minutieusement supervisées par des membres de la Commission des Arbitres,

par le département de l'Arbitrage de la FIFA et par les instructeurs. La commission s'est montrée très satisfaite de la qualité de l'arbitrage durant la compétition. Le contrôle et la discipline ont été excellents et les bonnes décisions ont été prises dans la grande majorité des cas. Par rapport à l'édition précédente de la compétition, Canada 2007, le nombre de cartons rouges distribués a été légèrement supérieur. Parallèlement, le nombre de buts marqués l'a également été, tandis que le nombre de blessures était proche de zéro tout comme le nombre d'incidents survenus pendant ou après les rencontres.



Informe de arbitraje

Autor: José María García-Aranda Encinar

La Comisión de Árbitros de la FIFA nombró 16 tríos para esta competición. 2 tríos de AFC, 2 de CAF, 2 de CONCACAF, 3 de CONMEBOL, 1 de OFC, 6 de UEFA, y un trío adicional de reserva de CAF.

Todos los árbitros y árbitros asistentes nombrados son candidatos a la Copa Mundial de la FIFA Sudáfrica 2010.

Como parte del programa RAP (Programa de Asistencia al Arbitraje) de la FIFA, se han realizado diversas actividades de preparación, instrucción y enseñanza con todos estos árbitros. Los instructores de la FIFA comenzaron la instrucción y



seguimiento de estos colegiados con meses de antelación a través de la plataforma electrónica arbitral de la FIFA. Los tríos arbitrales pasaron las pruebas de condición física antes de su llegada a Egipto. Las pruebas fueron conducidas por instructores de preparación física de la FIFA en las respectivas confederaciones y todos los resultados obtenidos fueron muy positivos.

Los miembros de la comisión de árbitros y los instructores se reunieron con todos los equipos participantes antes del comienzo de la competición para informarles de asuntos técnicos arbitrales. Los jugadores y técnicos se mostraron muy interesados y participativos. A su llegada a Egipto, todos los colegiados tomaron parte en actividades diarias teóricas y prácticas desarrolladas con alto nivel de profesionalidad y la más moderna tecnología y dirigidas por un equipo de instructores de la FIFA. El director del GET de la FIFA Jean-Paul Brigger contribuyó con su intervención a que hubiese un mejor conocimiento de los equipos y jugadores del torneo. Las actividades técnicas, físicas y psicológicas se complementaron con un exhaustivo control médico. Después de los partidos se celebraban reuniones para analizar las situaciones más importantes.

La actuación de los árbitros fue minuciosamente supervisada por miembros de la Comisión de Árbitros en las diferentes sedes, así como por el Departamento de Arbitraje de la FIFA y los instructores. La comisión de árbitros está muy satisfecha con la calidad del arbitraje que se constató en este torneo. El control disciplinario fue excelente y el número de aciertos en todas las decisiones técnicas tomadas fue muy elevado. En comparación con la anterior competición de la misma categoría, celebrada en Canadá en 2007, en la presente edición el número de tarjetas rojas fue ligeramente superior, si bien hay que mencionar que en Egipto se anotó un mayor número de goles, reduciéndose prácticamente a cero el número de lesiones graves, así como el número de incidentes durante o tras los encuentros.

Schiedsrichter- bericht

Autor: José María García-Aranda Encinar

Für die Leitung der Spiele in Ägypten bot die FIFA-Schiedsrichterkommission 16 Trios auf: zwei aus der AFC, zwei aus der CAF, zwei aus der CONCACAF, drei aus der CONMEBOL, eines aus der OFC und sechs aus der UEFA. Ein weiteres Trio aus der CAF stand als Ersatz bereit.

Alle aufgeborenen Schiedsrichter und Schiedsrichterassistenten gehören zu den Kandidaten für die FIFA Fussball-Weltmeisterschaft Südafrika 2010™.

Im Vorfeld nahmen die Unparteiischen im Rahmen des FIFA-Schiedsrichter-Unterstützungsprogramms (RAP) an verschiedenen Kursen teil. Die Schulung und Betreuung durch die FIFA-Instrukteure begann mehrere Monate vor dem Turnier auf der speziellen FIFA-Internetplattform für Schiedsrichter. Vor ihrer Ankunft in Ägypten mussten die Trios Fitnessstests absolvieren, die unter der Leitung von Fitnessinstruktoren der FIFA in den einzelnen Konföderationen durchgeführt wurden und deren Resultate ausnahmslos sehr erfreulich ausfielen.

Vor Beginn des Wettbewerbs trafen sich die Mitglieder der Schiedsrichterkommission und die Instrukteure mit allen teilnehmenden Mannschaften und informierten sie über verschiedene Aspekte der Spielleitung und Regelauslegung,

was von den Spielern und Betreuern sehr begrüßt wurde. Nach ihrer Ankunft in Ägypten nahmen alle Schiedsrichter und Assistenten täglich an theoretischen und praktischen Schulungen teil, die von einem Team von FIFA-Instrukteuren sehr professionell und unter Einsatz modernster Technologie geleitet wurden. Zusätzlich informierte Jean-Paul Brigger, der Direktor der technischen Studiengruppe der FIFA, die Unparteiischen über Besonderheiten der teilnehmenden Teams und Spieler. Ergänzt wurden die technischen, physischen und psychologischen Aktivitäten durch umfassende medizinische Tests. Nach den Partien fanden Nachbesprechungen statt, bei denen die wichtigsten Situationen analysiert wurden.

Bei ihren Einsätzen wurden die Spielleiter von Mitgliedern der Schiedsrichterkommission vor Ort sowie von der FIFA-Schiedsrichterabteilung und den Instrukteuren genau beobachtet. Die Schiedsrichterkommission zeigte sich mit den gezeigten Leistungen sehr zufrieden. Die Schiedsrichter hielten im disziplinarischen Bereich eine konsequente Linie ein und lagen mit den meisten ihrer Entscheidungen richtig. Im Vergleich zum letzten WM-Turnier dieser Altersklasse 2007 in Kanada lag die Zahl der roten Karten leicht höher; dafür fielen in Ägypten mehr Tore, und schwere Verletzungen sowie grobe Unsportlichkeiten während oder nach den Spielen waren praktisch keine zu verzeichnen.







Medical
report

Medical report

Authors: Dr Yacine Zerguini, Prof. Jiri Dvorak, Dr Astrid Junge

The FIFA Medical Officer group at the U-20 World Cup was led by General Medical Officer Dr Yacine Zerguini from Algeria, one of the longest-standing FIFA Medical Committee members. The cooperation with the LOC medical team was excellent, securing FIFA international standards in the care of players and delegation members at all five venues throughout the competition.

Emergency care was particularly secured by a specific hotline dedicated to the competition.

Injury recording and analysis

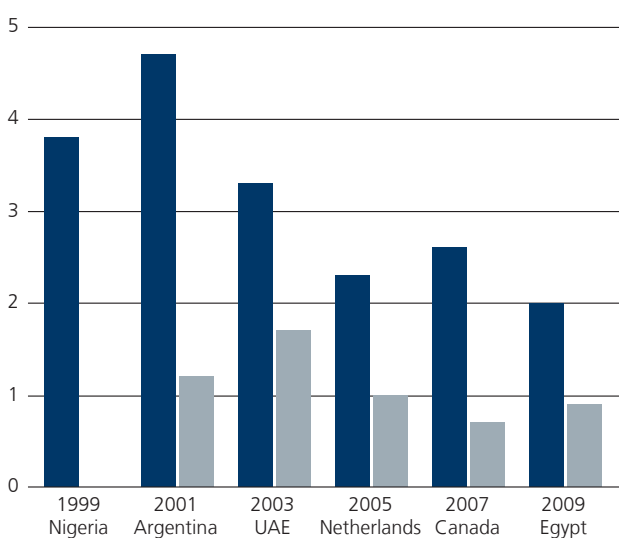
As at all FIFA competitions and FIFA U-20 World Cups for more than ten years, team physicians were asked to report on all injuries suffered by their players during each match. The standardised injury recording forms developed by the FIFA Medical Assessment and Research Centre (F-MARC)



were completed and returned to the FIFA Medical Officer at the doping control after each match. Ever since the start of injury recording in 1998, there has been a high response rate at the FIFA U-20 World Cup, and at this year's competition, 98% of reports were completed and submitted. Dr Astrid Junge, Head of Research at F-MARC, analysed all returned forms to assess injury trends at U-20 competitions, but also to compare the trends with other international football events.

Compared to the five previously-examined U-20 competitions, the injury rate of 2.0 injuries per match was the lowest observed so far. Only the FIFA U-20 World Cup in the UAE in 2003 and in the Netherlands in 2007 came close with 2.3 and 2.6 respectively. In the years before, it had been far higher with 3.3 rising to 4.7 in 2001. Accordingly, recent years have presented a rather positive trend for these youth players.

However, the frequency of time-loss injuries was 0.94 per match, which was not significantly different to 2005 when it had been 1.0, but it was slightly higher than in 2007 when



Comparison of injury incidence at the FIFA U-20 World Cup since 1999 (blue = all injuries; grey = time-loss injuries)

it had been 0.71. Time loss indicates the severity of injuries, with the longer the absence, the more severe the injury. In Egypt, two players suffered injuries that will mean that they are absent from play for over a month.

The number of injuries per match at a FIFA U-20 World Cup is generally comparable to the incidence at the FIFA World Cup™. However, in the senior competition, time-loss injuries occur more frequently with 1.5 to 1.7 per match.

Fouls cause the most injuries

Only about one in every five injuries occurs without contact with another player. More than half of the contact injuries were caused by foul play by an opponent, at least in the opinion of the team physician. About 60% of these fouls were sanctioned by the referee.

Again, as in 2007, there was a notable trend for injuries to occur more often during the second half of the match. There are many explanations for this finding, although increasing tiredness towards the end of the match might need to be considered.

An interesting and important finding is always the location and nature of injuries. Once again, as in Canada in 2007, there was a high number of head injuries, with almost every fifth injury concerning the head. Four concussions were diagnosed.

The nature of injuries was similar to most FIFA competitions. By far the most frequent diagnosis was a contusion (57%) with the next frequent diagnoses – strains and sprains – only found in 10% and 9% of injuries respectively.

Doping control

With regard to doping control, urine samples were collected from two players per team per match as per the FIFA Anti-Doping Regulations. The 208 urine samples were analysed at the WADA-accredited laboratory in Cologne, Germany. All results were negative, meaning that no prohibited substances were found in any of the players selected for doping control.

Rapport médical

Auteurs : Dr Yacine Zerguini, Prof Jiri Dvorak, Dr Astrid Junge

Le groupe des officiels médicaux de la Coupe du Monde U-20 de la FIFA était dirigé par un des plus anciens membres de la Commission Médicale de la FIFA, le Dr Yacine Zerguini (Algérie). La coopération avec l'équipe médicale du COL a été excellente et a permis d'assurer que les soins prodigués aux joueurs et aux membres des délégations sur les cinq sites pendant toute la compétition soient conformes aux standards internationaux de la FIFA.

Les soins d'urgence ont notamment été assurés par un service exclusivement réservé à la compétition.

Recensement et analyse des blessures

Comme pour toutes les compétitions de la FIFA, il a été demandé aux médecins d'équipe de fournir des rapports sur toutes les blessures contractées par leurs joueurs pendant chaque match. Les formulaires standard de recensement des blessures conçus par le Centre d'Évaluation et de Recherche Médicale de la FIFA (F-MARC) ont été remplis et remis à l'officiel médical de la FIFA lors du contrôle de dopage après chaque match.

Depuis le début du recensement des blessures en 1998, le taux de réponse a toujours été très élevé lors des Coupes du Monde U-20, et cette année, 98% des rapports ont été remplis et remis à la FIFA. Le Dr Astrid Junge, responsable de recherche au F-MARC, a analysé tous les formulaires reçus pour évaluer les tendances en matière de blessures sur les compétitions des moins de 20 ans et pour les comparer avec celles des autres compétitions internationales de football.

Par rapport aux cinq compétitions U-20 précédemment étudiées, le taux de blessures de 2,0 par match est le plus faible observé à ce jour. Seules la Coupe du Monde U-20 de la FIFA, E.A.U. 2003 et celle de 2007 aux Pays-Bas s'approchent de ce chiffre, avec 2,3 et 2,6 respectivement. Les années précédentes, le taux était nettement plus élevé, le maximum ayant été enregistré en 2001 avec 4,7 ; la tendance est donc positive. Toutefois, la fréquence des blessures entraînant une perte de



temps, 0,94 par match, était semblable à celle enregistrée en 2005 (1,0) mais légèrement supérieure à celle de 2007 (0,71). La perte de temps est souvent un indicateur de la gravité d'une blessure, plus elle est longue plus la blessure est grave. En Égypte, deux joueurs ont contracté une blessure les empêchant de jouer pendant plus d'un mois. Le nombre de blessures par match en Coupe du Monde U-20 est généralement comparable à celui enregistré en Coupe du Monde de la FIFA. Cependant, dans cette dernière, les blessures entraînant une perte de temps sont plus fréquentes avec 1,5 à 1,7 par match.

Les fautes sont la plus grande cause de blessure

Seule une blessure sur cinq environ survient sans contact avec un autre joueur. Plus de la moitié des autres blessures sont causées par une faute de l'adversaire, tout du moins selon les médecins d'équipe. Environ 60% de ces contacts ont été sanctionnés par l'arbitre.

Comme en 2007, les blessures sont survenues nettement plus souvent en deuxième période. Il y a à cela plusieurs

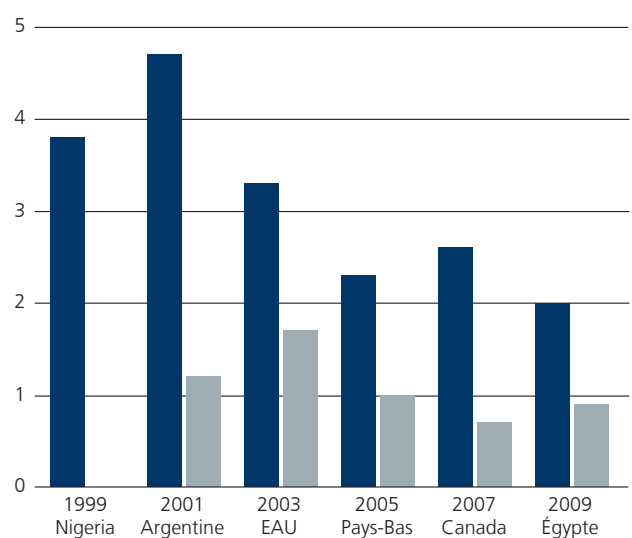


explications parmi lesquelles figure la fatigue croissante en fin de rencontre. Par ailleurs, l'emplacement et la nature des blessures représente une donnée intéressante et significative. Comme au Canada en 2007, le nombre de blessures à la tête a été important, représentant environ une blessure sur cinq. Quatre commotions cérébrales ont été enregistrées.

La nature des blessures était similaire à celles de la plupart des compétitions de la FIFA, le diagnostic le plus fréquent étant la contusion (57% des blessures), suivie de l'élongation (10%) et de l'entorse (9%).

Contrôle de dopage

Conformément au Règlement antidopage de la FIFA, des échantillons d'urine de deux joueurs par équipe et par match ont été recueillis à des fins de contrôle de dopage. Les 208 échantillons ont été analysés par le laboratoire accrédité par l'AMA à Cologne (Allemagne) et tous les résultats se sont avérés négatifs, attestant de l'absence de substance interdite chez les joueurs contrôlés.



Comparaison de la fréquence des blessures en Coupe du Monde U-20 de la FIFA depuis 1999. (bleu = toutes blessures ; gris = blessures entraînant interruption du jeu)

Informe médico

Autores: Dr. Yacine Zerguini, Dr. Jiri Dvorak, Dra. Astrid Junge

El grupo de médicos de la FIFA en la Copa Mundial Sub-20 estuvo encabezado por el Dr. Yacine Zerguini de Argelia, uno de los miembros más antiguos de la Comisión de Medicina de la FIFA. La cooperación con el equipo médico del COL fue excelente y se cumplieron todos los requisitos internacionales de la FIFA en cuanto al cuidado y tratamiento de jugadores y miembros de las delegaciones en las cinco sedes durante toda la competición.

Registro de lesiones y análisis

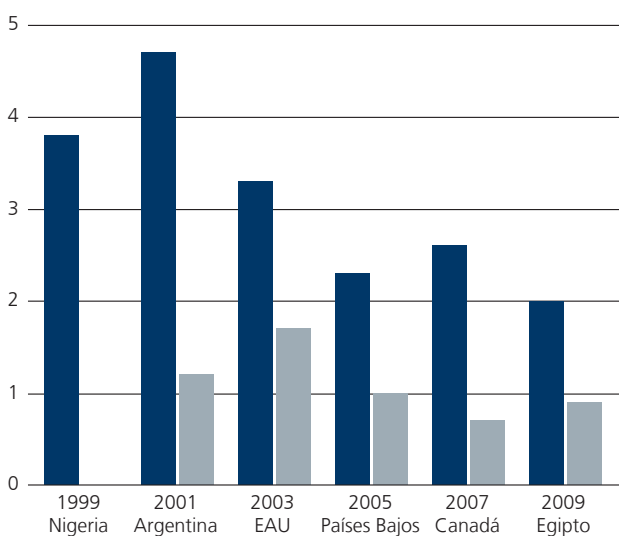
Al igual que en todas las competiciones de la FIFA y en los mundiales sub-20 desde hace más de 10 años, se solicitó a los médicos de los equipos informar sobre todas las lesiones acaecidas a los jugadores durante cada partido. Los formularios estandarizados de lesiones creados por el Centro de Evaluación e Investigación Médica de la FIFA (F-MARC) fueron completados y devueltos al Oficial médico de la FIFA durante el control de dopaje al final de cada partido. Desde el inicio del registro de lesiones en 1998, se ha obte-



nido constantemente una elevada tasa de respuestas en los mundiales sub-20. En el presente torneo se rellenó y se devolvió el 98% de los formularios, los cuales fueron evaluados por la Dra. Astrid Junge, Jefa de Investigaciones del F-MARC.

En comparación con las últimas cinco competiciones sub-20, la actual tasa de 2.0 lesiones por partido fue la más baja observada hasta la fecha. Únicamente los mundiales sub-20 de 2003 y 2007 ostentaron una tasa similar con 2.3 y 2.6 respectivamente. En años anteriores, la tasa fue mucho mayor, de 3.3 lesiones a 4.7, en 2001. Así, se constata en los últimos años una tendencia más bien positiva en esta categoría de edad.

La frecuencia de lesiones causantes de pérdida de tiempo fue de 0.94 por encuentro, lo cual no ha resultado significativamente diferente a 2005, con 1.0 y ligeramente inferior a 2007, con 0.71. La pérdida de tiempo indica la gravedad de la lesión: cuanto más larga es la baja para el tratamiento,



Comparación de lesiones en copas mundiales sub-20 de la FIFA desde 1999. (azul = incidencia general; gris = pérdida de tiempo debido a la lesión)

mayor es la gravedad de la lesión. En Egipto, dos jugadores sufrieron lesiones que los privarán de jugar durante más de un mes.

Las lesiones por partido en la Copa Mundial Sub-20 pueden generalmente compararse con los incidencia de la Copa Mundial de la FIFA. No obstante, en la competición de mayores, las pérdidas de tiempo por lesión ocurren con mayor frecuencia, con una tasa de 1.5 a 1.7 por partido.

Las infracciones son la fuente de la mayoría de las lesiones

Únicamente cada quinta lesión ocurre sin contacto con otro jugador. Más de la mitad de las lesiones por contacto fueron causadas por infracciones al oponente, según la opinión de los médicos de los equipos. Los árbitros sancionaron cerca del 60% de dichas infracciones.

Al igual que en 2007, hubo una clara tendencia a que las lesiones se dieran con mayor frecuencia en el segundo tiempo del partido. Para ello existen numerosas explicaciones, debiéndose considerar la creciente fatiga hacia fines del encuentro como uno de los motivos.

Una interesante e importante conclusión son la localización y la naturaleza de las lesiones. Tal como en el torneo de 2007 en Canadá, se observó un gran número de lesiones de cabeza, constituyendo prácticamente cada quinta lesión un golpe a la cabeza. Se diagnosticaron cuatro conmociones cerebrales.

La naturaleza de las lesiones correspondió a aquellas de otras competiciones de la FIFA. De lejos, el diagnóstico más frecuente fue la contusión (57%), seguida de torceduras y esguinces, con una tasa del 10% y 9% respectivamente.

Control de dopaje

Respecto al control de dopaje, se tomaron muestras de orina de dos jugadores por equipo y partido acorde al Reglamento de Antidopaje de la FIFA. Las 208 muestras de orina fueron analizadas en un laboratorio acreditado por la AMA en Colonia, Alemania. Todos los resultados fueron negativos.

Medizinischer Bericht

Autoren: Dr. Yacine Zerguini, Prof. Jiri Dvorak, Dr. Astrid Junge

Das Team der medizinischen Koordinatoren der FIFA bei dieser U-20-Weltmeisterschaft wurde vom medizinischen Chefkoordinator Dr. Yacine Zerguini (Algerien) geleitet, einem der dienstältesten Mitglieder der Medizinischen Kommission der FIFA. Dank der ausgezeichneten Zusammenarbeit mit dem medizinischen Personal des LOC entsprach die Betreuung der Spieler und Delegationen an allen fünf Spielorten während des gesamten Turniers den Standards der FIFA.

Für Notfälle stand eine eigens eingerichtete Hotline zur Verfügung.

Erfassung und Analyse der Verletzungen

Wie bei allen FIFA-Wettbewerben seit über zehn Jahren waren die Teamärzte gebeten, alle Verletzungen ihrer Spieler schriftlich festzuhalten. Dazu füllten sie das vom FIFA-Zentrum für medizinische Auswertung und Forschung (F-MARC) entwickelte Standardformular aus, das sie jeweils nach dem Spiel dem medizinischen Koordinator der FIFA übergaben. Seit Beginn der systematischen Erfassung von Verletzungen im Jahr 1998 war bei den FIFA U-20-Weltmeisterschaften die Quote der eingereichten Berichte stets hoch und lag diesmal bei 98 %. Dr. Astrid Junge, Forschungsleiterin von F-MARC, analysierte alle gesammelten Daten und verglich sie sowohl mit früheren Wettbewerben dieser Altersklasse als auch mit anderen internationalen Fußballturnieren.

Mit durchschnittlich 2,0 Verletzungen pro Spiel wurde ein tieferer Wert verzeichnet als bei jeder der vorangegangenen fünf U-20-Endrunden. Während die Verletzungsrate 2005 und 2007 mit 2,3 bzw. 2,6 in einem ähnlichen Rahmen lag, war sie in den Jahren davor mit Werten von 3,3 bis zu 4,7 (2001) deutlich höher. Damit ist in dieser Altersklasse eindeutig ein positiver Trend zu erkennen.

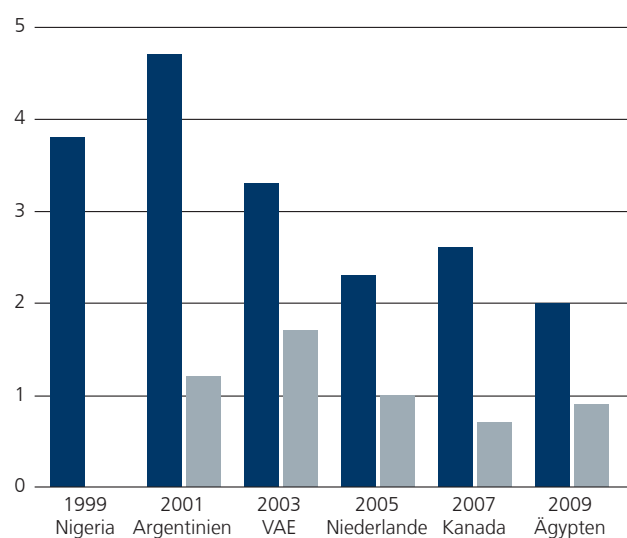
Allerdings war die Häufigkeit von Verletzungen, die zu einer Spielverzögerung führten, mit 0,94 pro Spiel nur knapp niedriger als 2005 (1,0) und sogar etwas höher als 2007

(0,71). Diese Verletzungen sind oft gravierender und können zum Ausfall von Spielern führen. In Ägypten erlitten zwei Spieler Verletzungen, die eine mindestens einmonatige Pause zur Folge hatten.

Im Allgemeinen bewegt sich die Verletzungsrate bei FIFA U-20-Weltmeisterschaften im selben Bereich wie bei den FIFA Fussball-Weltmeisterschaften™, bei denen es allerdings zu mehr Verletzungen mit Spielverzögerung kommt (1,5 bis 1,7 pro Spiel).

Fouls als Hauptursache von Verletzungen

Nur etwa jede fünfte Verletzung entstand ohne Kontakt mit einem anderen Spieler. Von den übrigen Verletzungen wurde – zumindest nach Einschätzung des jeweiligen Teamarztes – über die Hälfte durch ein Foulspiel verursacht. Etwa 60 % dieser Aktionen wurden durch die Schiedsrichter geahndet. Wie 2007 in Kanada ereignete sich die Mehrzahl der Verletzungen in der zweiten Halbzeit. Einer der Gründe dafür dürfte die mit fortschreitender Spieldauer zunehmende Ermüdung der Spieler sein.



Verletzungen pro Spiel bei FIFA U-20-Weltmeisterschaften seit 1999 (blau = insgesamt; grau = mit Spielverzögerung)

Erneut hoch war, wie auch in Kanada, der Anteil der Kopfverletzungen (fast ein Fünftel aller Verletzungen). Vier davon waren Gehirnerschütterungen.

In Bezug auf die Art der Verletzungen zeigte sich ein ähnliches Bild wie bei den meisten anderen FIFA-Wettbewerben. Am weitaus häufigsten waren Prellungen (57 %), gefolgt von Zerrungen und Verstauchungen, die 10 bzw. 9 % aller Verletzungen ausmachten.

Dopingkontrollen

Gemäss FIFA-Anti-Doping-Reglement mussten nach jeder Partie zwei Spieler pro Mannschaft eine Urinprobe abgeben. Die insgesamt 208 Urinproben wurden im WADA-akkreditierten Labor in Köln analysiert. Der Befund war in allen Fällen negativ, was bedeutet, dass bei keinem der getesteten Spieler Spuren verbotener Substanzen festgestellt wurden.







Statistics and
Team data

First round

Group A				Egypt, Trinidad and Tobago, Paraguay, Italy			
24.09.	Egypt v. Trinidad and Tobago	Alexandria	4-1 (1-1)				
25.09.	Paraguay v. Italy	Cairo	0-0				
28.09.	Italy v. Trinidad and Tobago	Cairo	2-1 (1-0)				
28.09.	Egypt v. Paraguay	Cairo	1-2 (1-1)				
01.10.	Trinidad and Tobago v. Paraguay	Cairo	0-0				
01.10.	Italy v. Egypt	Cairo	2-4 (1-2)				
1.	Egypt	3	2	0	1	9-5	6
2.	Paraguay	3	1	2	0	2-1	5
3.	Italy	3	1	1	1	4-5	4
4.	Trinidad and Tobago	3	0	1	2	2-6	1

Group B				Nigeria, Venezuela, Spain, Tahiti			
25.09.	Nigeria v. Venezuela	Cairo	0-1 (0-1)				
25.09.	Spain v. Tahiti	Cairo	8-0 (4-0)				
28.09.	Nigeria v. Spain	Cairo	0-2 (0-1)				
28.09.	Tahiti v. Venezuela	Cairo	0-8 (0-3)				
01.10.	Venezuela v. Spain	Cairo	0-3 (0-2)				
01.10.	Tahiti v. Nigeria	Cairo	0-5 (0-4)				
1.	Spain	3	3	0	0	13-0	9
2.	Venezuela	3	2	0	1	9-3	6
3.	Nigeria	3	1	0	2	5-3	3
4.	Tahiti	3	0	0	3	0-21	0

Group C				USA, Germany, Cameroon, Korea Republic			
26.09.	USA v. Germany	Suez	0-3 (0-2)				
26.09.	Cameroon v. Korea Republic	Suez	2-0 (1-0)				
29.09.	Korea Republic v. Germany	Suez	1-1 (0-1)				
29.09.	USA v. Cameroon	Suez	4-1 (1-0)				
02.10.	Germany v. Cameroon	Ismailia	3-0 (1-0)				
02.10.	Korea Republic v. USA	Suez	3-0 (2-0)				
1.	Germany	3	2	1	0	7-1	7
2.	Korea Republic	3	1	1	1	4-3	4
3.	USA	3	1	0	2	4-7	3
4.	Cameroon	3	1	0	2	3-7	3

Group D				Ghana, Uzbekistan, England, Uruguay			
26.09.	Ghana v. Uzbekistan	Ismailia	2-1 (0-0)				
26.09.	England v. Uruguay	Ismailia	0-1 (0-0)				
29.09.	Uruguay v. Uzbekistan	Ismailia	3-0 (1-0)				
29.09.	Ghana v. England	Ismailia	4-0 (1-0)				
02.10.	Uruguay v. Ghana	Ismailia	2-2 (0-0)				
02.10.	Uzbekistan v. England	Suez	1-1 (0-0)				
1.	Ghana	3	2	1	0	8-3	7
2.	Uruguay	3	2	1	0	6-2	7
3.	Uzbekistan	3	0	1	2	2-6	1
4.	England	3	0	1	2	1-6	1

Group E				Brazil, Costa Rica, Czech Republic, Australia			
27.09.	Brazil v. Costa Rica	Port Said	5-0 (3-0)				
27.09.	Czech Republic v. Australia	Port Said	2-1 (0-0)				
30.09.	Australia v. Costa Rica	Ismailia	0-3 (0-1)				
30.09.	Brazil v. Czech Republic	Port Said	0-0				
03.10.	Costa Rica v. Czech Republic	Alexandria	2-3 (0-1)				
03.10.	Australia v. Brazil	Port Said	1-3 (1-1)				
1.	Brazil	3	2	1	0	8-1	7
2.	Czech Republic	3	2	1	0	5-3	7
3.	Costa Rica	3	1	0	2	5-8	3
4.	Australia	3	0	0	3	2-8	0

Group F				United Arab Emirates, South Africa, Honduras, Hungary			
27.09.	United Arab Emirates v. South Africa	Alexandria	2-2 (0-0)				
27.09.	Honduras v. Hungary	Alexandria	3-0 (1-0)				
30.09.	Hungary v. South Africa	Alexandria	4-0 (0-0)				
30.09.	United Arab Emirates v. Honduras	Alexandria	1-0 (1-0)				
03.10.	Hungary v. United Arab Emirates	Alexandria	2-0 (2-0)				
03.10.	South Africa v. Honduras	Port Said	2-0 (1-0)				
1.	Hungary	3	2	0	1	6-3	6
2.	United Arab Emirates	3	1	1	1	3-4	4
3.	South Africa	3	1	1	1	4-6	4
4.	Honduras	3	1	0	2	3-3	3



Second round

Round of 16			
05.10.	Spain v. Italy	Cairo	1-3 (0-0)
05.10.	Paraguay v. Korea Republic	Cairo	0-3 (0-0)
06.10.	Ghana v. South Africa	Ismailia	2-1 a.e.t. (1-1, 0-0)
06.10.	Egypt v. Costa Rica	Cairo	0-2 (0-1)
06.10.	Hungary v. Czech Republic	Alexandria	2-2 a.e.t. (1-1, 1-1) 4-3 PSO
07.10.	Brazil v. Uruguay	Port Said	3-1 (3-1)
07.10.	Venezuela v. United Arab Emirates	Suez	1-2 (1-1)
07.10.	Germany v. Nigeria	Suez	3-2 (0-0)
Quarter-finals			
09.10.	Korea Republic v. Ghana	Suez	2-3 (1-2)
09.10.	Italy v. Hungary	Suez	2-3 a.e.t. (1-1, 0-1)
10.10.	Brazil v. Germany	Cairo	2-1 a.e.t. (1-1, 0-0)
10.10.	United Arab Emirates v. Costa Rica	Cairo	1-2 a.e.t. (1-1, 1-1)
Semi-finals			
13.10.	Ghana v. Hungary	Cairo	3-2 (2-0)
13.10.	Brazil v. Costa Rica	Cairo	1-0 (0-0)
Match for third place			
16.10.	Hungary v. Costa Rica	Cairo	1-1 (0-0) 2-0 PSO
Final			
16.10.	Ghana v. Brazil	Cairo	0-0 a.e.t. 4-3 PSO

Overall ranking

1. **Ghana**
2. **Brazil**
3. **Hungary**
4. Costa Rica
5. Germany
6. Korea Republic
7. Italy
8. United Arab Emirates
9. Spain
10. Czech Republic
11. Uruguay
12. Venezuela
13. Egypt
14. Paraguay
15. South Africa
16. Nigeria
17. Honduras
18. USA
19. Cameroon
20. Trinidad and Tobago
Uzbekistan
22. England
23. Australia
24. Tahiti




Venues and stadiums



Ismailia: Ismailia Stadium

Capacity	19,000
Matches	6



Cairo: Cairo International Stadium

Capacity	82,668
Matches	13



Port Said: Port Said Stadium

Capacity	19,000
Matches	7




Cairo: Al Salam Stadium

Capacity	22,000
Matches	7



Alexandria: Alexandria Stadium

Capacity	14,200
Matches	7



Suez: Mubarak Stadium

Capacity	44,000
Matches	10



Alexandria: Egyptian Army Stadium

Capacity	80,000
Matches	1

Group A

Egypt v. Trinidad and Tobago		4-1 (1-1)	
1	24.09.2009 20:00 ALEXANDRIA	74,000	
<i>EGY:</i>	1 LOTFI; 2 SOLIMAN, 6 HEGAZY, 7 Aly MOHAMED, 8 AHMED, 9 TALAAT, 11 AFROTO, 12 RAMADAN, 17 TOBA (C), 18 MAGDY, 20 ARAFAT		
<i>TRI:</i>	1 SAMUEL; 5 ADAMS, 6 PAUL (C), 8 DE SILVA, 9 GAY, 11 HYLAND, 12 PRIMUS, 14 ROCHFORD, 15 BENTICK, 18 THOMSON, 19 CYRUS		
<i>Scorers:</i>	1-0 30' AFROTO (11), 1-1 36' ROCHFORD (14), 2-1 51' ARAFAT (20), 3-1 59' TALAAT (9), 4-1 90'+3 ARAFAT (20)		
<i>Referee:</i>	Frank DE BLEECKERE (BEL)		
<i>Assistant Referees:</i>	Walter VROMANS (BEL), Peter HERMANS (BEL)		
<i>4th Official:</i>	Koman COULIBALY (MLI)		
<i>Substitutions:</i>	<i>EGY:</i> 76' out AFROTO (11), in GALAL (4) 88' out TALAAT (9), in BOGY (19) 89' out MAGDY (18), in SAAD (15) <i>TRI:</i> 60' out ROCHFORD (14), in CLARENCE (13) 65' out DE SILVA (8), in MOLINO (7) 87' out GAY (9), in JOSEPH (16)		
<i>Cautions:</i>	<i>EGY:</i> 21' Aly MOHAMED (7), 26' ARAFAT (20), 30' AFROTO (11) <i>TRI:</i> 78' THOMSON (18)		
<i>Expulsions:</i>	-		

Paraguay v. Italy		0-0	
2	25.09.2009 16:00 CAIRO	4,628	
<i>PAR:</i>	1 Joel SILVA (C); 2 PIRIS, 3 HUTH, 4 BENITEZ, 5 Francisco SILVA, 6 BURGOS, 8 PEREZ, 10 CRISTALDO, 11 SANTANDER, 16 MOREIRA, 17 MARTINEZ		
<i>ITA:</i>	1 FIORILLO (C); 4 GENTILI, 5 ALBERTAZZI, 6 CALDERONI, 8 MAZZARANI, 9 EUSEPI, 10 SCIACCA, 13 BINI, 16 BONAVENTURA, 17 MUSTACCHIO, 18 RAGGIO		
<i>Scorers:</i>	-		
<i>Referee:</i>	Subkhiddin MOHD SALLEH (MAS)		
<i>Assistant Referees:</i>	Thanom BORIKUT (THA), MU Yuxin (CHN)		
<i>4th Official:</i>	Peter O LEARY (NZL)		
<i>Substitutions:</i>	<i>PAR:</i> 57' out MARTINEZ (17), in Celso ORTIZ (7) 81' out PEREZ (8), in CABALLERO (20) 87' out SANTANDER (11), in PAEZ (19) <i>ITA:</i> 55' out MUSTACCHIO (17), in MISURACA (11) 72' out EUSEPI (9), in MARITATO (20) 81' out GENTILI (4), in CRESCENZI (2)		
<i>Cautions:</i>	<i>PAR:</i> 13' HUTH (3), 55' MARTINEZ (17) <i>ITA:</i> 44' EUSEPI (9)		
<i>Expulsions:</i>	-		

Italy v. Trinidad and Tobago		2-1 (1-0)	
15	28.09.2009 18:45 CAIRO	57,164	
<i>ITA:</i>	1 FIORILLO (C); 3 MAZZOTTA, 4 GENTILI, 5 ALBERTAZZI, 8 MAZZARANI, 10 SCIACCA, 11 MISURACA, 13 BINI, 16 BONAVENTURA, 17 MUSTACCHIO, 18 RAGGIO		
<i>TRI:</i>	1 SAMUEL; 5 ADAMS, 6 PAUL (C), 7 MOLINO, 9 GAY, 11 HYLAND, 12 PRIMUS, 13 CLARENCE, 15 BENTICK, 18 THOMSON, 19 CYRUS		
<i>Scorers:</i>	1-0 39' ALBERTAZZI (5), 1-1 67' CLARENCE (13), 2-1 78' RAGGIO (18)		
<i>Referee:</i>	Peter O LEARY (NZL)		
<i>Assistant Referees:</i>	Matthew TARO (SOL), Brent BEST (NZL)		
<i>4th Official:</i>	Alberto UNDIANO (ESP)		
<i>Substitutions:</i>	<i>ITA:</i> 59' out BONAVENTURA (16), in CALDERONI (6) 69' out SCIACCA (10), in ROMIZI (19) 82' out MISURACA (11), in DELLA PENNA (7) <i>TRI:</i> 56' out MOLINO (7), in JOSEPH (16) 65' out ADAMS (5), in DAVID (2) 82' out THOMSON (18), in GROSVENOR (10)		
<i>Cautions:</i>	<i>ITA:</i> 2' SCIACCA (10), 30' BONAVENTURA (16), 86' ROMIZI (19) <i>TRI:</i> 12' ADAMS (5), 70' GAY (9), 87' PAUL (6)		
<i>Expulsions:</i>	-		

Egypt v. Paraguay		1-2 (1-1)	
16	28.09.2009 21:30 CAIRO	57,164	
<i>EGY:</i>	1 LOTFI; 5 EL HENAWY (C), 7 Aly MOHAMED, 8 AHMED, 9 TALAAT, 11 AFROTO, 12 RAMADAN, 15 SAAD, 17 TOBA, 18 MAGDY, 20 ARAFAT		
<i>PAR:</i>	1 Joel SILVA (C); 2 PIRIS, 3 HUTH, 4 BENITEZ, 5 Francisco SILVA, 6 BURGOS, 8 PEREZ, 9 RAMIREZ, 10 CRISTALDO, 11 SANTANDER, 16 MOREIRA		
<i>Scorers:</i>	0-1 27' SANTANDER (11), 1-1 38' AFROTO (11), 1-2 90'+4 PANIAGUA (13)		
<i>Referee:</i>	Ivan BEBEK (CRO)		
<i>Assistant Referees:</i>	Tomislav SETKA (CRO), Tomislav PETROVIC (CRO)		
<i>4th Official:</i>	Alberto UNDIANO (ESP)		
<i>Substitutions:</i>	<i>EGY:</i> 59' out MAGDY (18), in GALAL (4) 78' out TOBA (17), in HASSAN (14) 90'+1 out TALAAT (9), in BOGY (19) <i>PAR:</i> 40' out RAMIREZ (9), in PANIAGUA (13) 46' out Joel SILVA (1), in Gerardo ORTIZ (12) 83' out PEREZ (8), in Celso ORTIZ (7)		
<i>Cautions:</i>	<i>EGY:</i> 4' MAGDY (18), 61' GALAL (4), 73' ARAFAT (20), 90'+3 AHMED (8) <i>PAR:</i> 9' BENITEZ (4), 22' MOREIRA (16), 62' SANTANDER (11), 90' BURGOS (6), 90'+2 CRISTALDO (10)		
<i>Expulsions:</i>	<i>PAR:</i> 37' HUTH (3)		

Trinidad and Tobago v. Paraguay		0-0	
27	01.10.2009 21:30 CAIRO	7,220	
<i>TRI:</i>	1 SAMUEL; 3 GONZALES, 5 ADAMS, 6 PAUL (C), 9 GAY, 11 HYLAND, 12 PRIMUS, 13 CLARENCE, 15 BENTICK, 18 THOMSON, 19 CYRUS		
<i>PAR:</i>	1 Joel SILVA (C); 2 PIRIS, 4 BENITEZ, 5 Francisco SILVA, 7 Celso ORTIZ, 8 PEREZ, 9 RAMIREZ, 13 PANIAGUA, 15 ORUE, 18 MELGAREJO, 19 PAEZ		
<i>Scorers:</i>	-		
<i>Referee:</i>	Eddy MAILLET (SEY)		
<i>Assistant Referee:</i>	Evarist MENKOUANDE (CMR), Bechir HASSANI (TUN)		
<i>4th Official:</i>	Peter O LEARY (NZL)		
<i>Substitutions:</i>	<i>TRI:</i> 66' out CYRUS (19), in BATEAU (4) 78' out BENTICK (15), in WILLIAMS (17) 82' out GAY (9), in ROCHFORD (14) <i>PAR:</i> 62' out PAEZ (19), in CABALLERO (20) 79' out RAMIREZ (9), in SANTANDER (11)		
<i>Cautions:</i>	<i>TRI:</i> 6' GONZALES (3), 18' GAY (9), 29' ADAMS (5), 75' BENTICK (15) <i>PAR:</i> 21' PANIAGUA (13), 55' ORUE (15)		
<i>Expulsions:</i>	-		

Italy v. Egypt		2-4 (1-2)	
28	01.10.2009 21:30 CAIRO	63,674	
<i>ITA:</i>	1 FIORILLO (C); 2 CRESCENZI, 3 MAZZOTTA, 4 GENTILI, 6 CALDERONI, 7 DELLA PENNA, 9 EUSEPI, 10 SCIACCA, 15 REGINI, 18 RAGGIO, 19 ROMIZI		
<i>EGY:</i>	1 LOTFI; 3 Hesham MOHAMED, 5 EL HENAWY (C), 7 Aly MOHAMED, 8 AHMED, 9 TALAAT, 10 SHOUKRI, 11 AFROTO, 12 RAMADAN, 14 HASSAN, 15 SAAD		
<i>Scorers:</i>	0-1 23' SHOUKRI (10), 1-1 29' EUSEPI (9), 1-2 45'+1 SHOUKRI (10), 2-2 53' ALBERTAZZI (5), 2-3 70' BOGY (19), 2-4 80' BOGY (19)		
<i>Referee:</i>	Marco RODRIGUEZ (MEX)		
<i>Assistant Referee:</i>	Jose Luis CAMARGO (MEX), Alberto MORIN (MEX)		
<i>4th Official:</i>	Subkhiddin MOHD SALLEH (MAS)		
<i>Substitutions:</i>	<i>ITA:</i> 46' out GENTILI (4), in BINI (13) 46' out SCIACCA (10), in ALBERTAZZI (5) 49' out RAGGIO (18), in BONAVENTURA (16) <i>EGY:</i> 66' out AFROTO (11), in GALAL (4) 70' out TALAAT (9), in BOGY (19) 79' out SHOUKRI (10), in TOBA (17)		
<i>Cautions:</i>	<i>ITA:</i> 14' CALDERONI (6), 36' EUSEPI (9), 44' CRESCENZI (2), 76' BINI (13) <i>EGY:</i> 76' SAAD (15)		
<i>Expulsions:</i>	-		

Group B

Nigeria v. Venezuela				0-1 (0-1)
3	25.09.2009	18:45	CAIRO	10,540
NGA:	12 OKAFOR; 2 ADEJO, 3 ORELES, 4 NWANKWO, 7 OSANGA, 8 IGHALO (C), 11 UCHECHI, 13 ALFA, 14 ALUKO, 15 ABE, 20 HARUNA			
VEN:	1 ROMO; 3 SALAZAR, 4 VELAZQUEZ, 5 Francisco FLORES (C), 7 DEL VALLE, 9 RONDON, 10 PENA, 13 CAMACHO, 15 PERNIA, 18 PEREZ, 20 ACOSTA			
Scorers:	0-1 45' DEL VALLE (7)			
Referee:	Roberto ROSETTI (ITA)			
Assistant Referees:	Stefano AYROLDI (ITA), Paolo CALCAGNO (ITA)			
4th Official:	Ivan BEBEK (CRO)			
Substitutions:	NGA: 55' out ALFA (13), in EDET (6) 63' out ALUKO (14), in OHAWUCHI (16) 67' out UCHECHI (11), in FATAI (9) VEN: 69' out PEREZ (18), in OROZCO (19) 73' out ACOSTA (20), in Agnel FLORES (2) 82' out PENA (10), in MORALES (16)			
Cautions:	NGA: 17' NWANKWO (4), 45' ADEJO (2), 64' ORELES (3), 86' IGHALO (8)			
Expulsions:	NGA: 40' HARUNA (20)			

Nigeria v. Spain				0-8 (0-3)
13	28.09.2009	16:00	CAIRO	7,955
NGA:	12 OKAFOR; 2 ADEJO, 3 ORELES, 4 NWANKWO, 5 LAWAL, 6 EDET, 7 OSANGA, 8 IGHALO (C), 9 FATAI, 16 OHAWUCHI, 19 IKANDE			
ESP:	1 ASENJO; 2 AZPILICUETA (C), 3 JOSE ANGEL 5 BOTIA, 6 GULLON, 7 NIGUEZ, 10 PAREJO, 11 ALBA, 14 Victor LAGUARDIA 17 MERIDA, 20 NSUE			
Scorers:	0-1 33' MERIDA (17), 0-2 83' MERIDA (17, pen.)			
Referee:	Frank DE BLEECKERE (BEL)			
Assistant Referees:	Peter HERMANS (BEL), Walter VROMANS (BEL)			
4th Official:	Olegario BENQUERENCA (POR)			
Substitutions:	NGA: 44' out IKANDE (19), in IBRAHIM (10) 46' out FATAI (9), in ALUKO (14) 62' out OHAWUCHI (16), in SALAMI (17) ESP: 62' out NIGUEZ (7), in FONTAS (12) 73' out PAREJO (10), in HERRERA (8) 88' out MERIDA (17), in KIKE (9)			
Cautions:	NGA: 53' ALUKO (14), 82' IGHALO (8) ESP: 47' PAREJO (10), 51' MERIDA (17), 55' BOTIA (5), 68' ALBA (11), 80' HERRERA (8)			
Expulsions:	NGA: 84' SALAMI (17)			

Venezuela v. Spain				0-3 (0-2)
25	01.10.2009	18:45	CAIRO	7,220
VEN:	1 ROMO; 2 Agnel FLORES, 3 SALAZAR, 4 VELAZQUEZ, 5 Francisco FLORES (C), 7 DEL VALLE, 11 FERNANDEZ, 15 PERNIA, 16 MORALES, 18 PEREZ, 19 OROZCO			
ESP:	1 ASENJO; 2 AZPILICUETA (C), 4 DOMINGUEZ, 7 NIGUEZ, 8 HERRERA, 9 KIKE, 10 PAREJO, 14 LAGUARDIA, 15 VILA, 16 ROMEO, 18 DE MARCOS			
Scorers:	0-1 12' PAREJO (10), 0-2 26' NIGUEZ (7, pen.), 0-3 77' HERRERA (8)			
Referee:	Joel AGUILAR (SLV)			
Assistant Referee:	William TORRES (SLV), Juan ZUMBA (SLV)			
4th Official:	Peter O LEARY (NZL)			
Substitutions:	VEN: 52' out Agnel FLORES (2), in PARRA (8) 64' out DEL VALLE (7), in LEZAMA (17) 73' out SALAZAR (3), in ROJAS (14) ESP: 46' out NIGUEZ (7), in FALQUE (19) 69' out PAREJO (10), in FONTAS (12) 79' out HERRERA (8), in JOSE ANGEL (3)			
Cautions:	VEN: 14' SALAZAR (3), 54' PARRA (8) ESP: 41' DOMINGUEZ (4), 54' VILA (15), 83' FONTAS (12)			
Expulsions:	-			

Spain v. Tahiti				8-0 (4-0)
4	25.09.2009	21:30	CAIRO	10,540
ESP:	1 ASENJO; 2 AZPILICUETA (C), 3 JOSE ANGEL 5 BOTIA, 6 GULLON, 7 NIGUEZ 10 PAREJO, 11 ALBA, 12 FONTAS, 17 MERIDA, 20 NSUE			
TAH:	16 HAUATA; 3 FAATIARAU, 4 LUDIVION, 5 TERITAU (C), 6 BOUREBARE, 7 ROCHETTE, 10 WARREN, 13 Teanoui TEHAU, 14 CHONG HUE, 20 Lorenzo TEHAU, 21 Alvin TEHAU			
Scorers:	1-0 11' NIGUEZ (7), 2-0 15' NIGUEZ (7), 3-0 17' NSUE (20), 4-0 32' NSUE (20), 5-0 74' MERIDA (17), 6-0 79' KIKE (9), 7-0 86' KIKE (9), 8-0 89' HERRERA (8)			
Referee:	Mohamed BENOUSA (ALG)			
Assistant Referees:	Angeom OGBAMARIAM (ERI), Nasser Sadek ABDEL NABI (EGY)			
4th Official:	Ivan BEBEK (CRO)			
Substitutions:	ESP: 46' out NIGUEZ (7), in HERRERA (8) 66' out NSUE (20), in KIKE (9) 73' out ALBA (11), in DE MARCOS (18) TAH: 50' out Teanoui TEHAU (13), in KAMOISE (9) 55' out ROCHETTE (7), in ATANI (11) 83' out BOUREBARE (6), in MANARII (17)			
Cautions:	ESP: 45'+1 NIGUEZ (7) TAH: 25' ROCHETTE (7)			
Expulsions:	-			

Tahiti v. Venezuela				0-8 (0-3)
14	28.09.2009	18:45	CAIRO	7,955
TAH:	16 HAUATA; 3 FAATIARAU, 4 LUDIVION, 5 TERITAU (C), 6 BOUREBARE, 7 ROCHETTE, 10 WARREN, 13 Teanoui TEHAU, 14 CHONG HUE, 20 Lorenzo TEHAU, 21 Alvin TEHAU			
VEN:	1 ROMO; 3 SALAZAR, 4 VELAZQUEZ, 5 Francisco FLORES (C), 7 DEL VALLE, 9 RONDON, 10 PENA, 11 FERNANDEZ, 13 CAMACHO, 15 PERNIA, 20 ACOSTA			
Scorers:	0-1 4' RONDON (9), 0-2 19' VELAZQUEZ (4), 0-3 27' RONDON (9, pen.), 0-4 72' ROJAS (14), 0-5 78' DEL VALLE (7), 0-6 88' DEL VALLE (7), 0-7 90'+1 DEL VALLE (7), 0-8 90'+2 RONDON (9)			
Referee:	Subkhiddin MOHD SALLEH (MAS)			
Assistant Referees:	Thanom BORIKUT (THA), MU Yuxin (CHN)			
4th Official:	Olegario BENQUERENCA (POR)			
Substitutions:	TAH: 40' out Teanoui TEHAU (13), in AMAU (19) 74' out CHONG HUE (14), in TEPA (18) VEN: 57' out CAMACHO (13), in ROJAS (14) 62' out PENA (10), in PARRA (8) 67' out ACOSTA (20), in RAMIREZ (6)			
Cautions:	TAH: 11' ROCHETTE (7)			
Expulsions:	TAH: 26' FAATIARAU (3), 38' ROCHETTE (7, 2 nd Y)			

Tahiti v. Nigeria				0-5 (0-4)
26	01.10.2009	18:45	CAIRO	63,674
TAH:	1 TEAMOTUAITAU; 4 LUDIVION, 5 TERITAU (C), 6 BOUREBARE, 10 WARREN, 13 Teanoui TEHAU, 14 CHONG HUE, 18 TEPA, 19 AMAU, 20 Lorenzo TEHAU, 21 Alvin TEHAU			
NGA:	12 OKAFOR; 2 ADEJO, 3 ORELES, 4 NWANKWO, 6 EDET, 7 OSANGA, 9 FATAI, 10 IBRAHIM, 11 UCHECHI (C), 14 ALUKO, 15 ABE			
Scorers:	0-1 15' NWANKWO (4), 0-2 24' EDET (6), 0-3 34' FATAI (9), 0-4 45'+1 ORELES (3), 0-5 90' ADEJO (2)			
Referee:	Thomas EINWALLER (AUT)			
Assistant Referee:	Roland HEIM (AUT), Norbert SCHWAB (AUT)			
4th Official:	Subkhiddin MOHD SALLEH (MAS)			
Substitutions:	TAH: 36' out TEPA (18), in KAMOISE (9) 56' out WARREN (10), in TAVANAE (8) 76' out Teanoui TEHAU (13), in MANARII (17) NGA: 67' out ALUKO (14), in SHAGARI (18) 71' out FATAI (9), in LAWAL (5) 79' out IBRAHIM (10), in IKANDE (19)			
Cautions:	TAH: 41' Lorenzo TEHAU (20), 47' LUDIVION (4), 72' Alvin TEHAU (21) NGA: 73' OSANGA (7)			
Expulsions:	TAH: 43' Lorenzo TEHAU (20, 2 nd Y), 74' Alvin TEHAU (21, 2 nd Y)			

Group C

USA v. Germany		0-3 (0-2)	
5	26.09.2009 16:00 SUEZ	25,000	
USA:	13 PERK; 2 AGBOSSOUMONDE, 3 POWERS, 6 DAVIES (C), 7 TAYLOR, 8 JEFFREY, 11 DISKERUD, 14 MAYEN, 15 OWNBLY, 16 OPARA, 20 SHEA		
GER:	1 ZIELER, 2 JUNG, 4 JUNGWIRTH (C), 5 Lars BENDER, 8 VRANCIC, 9 SUKUTA-PASU, 10 HOLTBY, 13 KOPPLIN, 15 AYDILEK, 17 FUNK, 18 KEMPE		
Scorers:	0-1 30' AYDILEK (15, pen.), 0-2 32' JUNGWIRTH (4), 0-3 72' SCHAEFFLER (11)		
Referee:	Yuichi NISHIMURA (JPN)		
Assistant Referees:	Toru SAGARA (JPN), JEONG Hae Sang (KOR)		
4 th Official:	Jorge LARRIONDA (URU)		
Substitutions:	USA: 36' out DAVIES (6), in FLORES (19) 46' out POWERS (3), in ARGUEZ (17) 78' out DISKERUD (11), in DUKA (10)		
	GER: 64' out KEMPE (18), in SCHAEFFLER (11) 71' out HOLTBY (10), in KAPTAN (16) 81' out AYDILEK (15), in VRZOGIC (3)		
Cautions:	USA: 29' OWNBLY (15) GER: 63' JUNGWIRTH (4)		
Expulsions:	-		

Cameroon v. Korea Republic		2-0 (1-0)	
6	26.09.2009 18:45 SUEZ	25,000	
CMR:	1 BEYOKOL (C); 4 YAYA, 5 TABOT, 6 FOMEN, 7 BOUMALE, 9 OWONA, 10 ZOUA, 12 TEIKEU, 14 EKENG, 18 BAPIDI, 21 AKONO EFFA		
KOR:	1 LEE Bum Young; 2 OH, 5 KIM Young Gwon, 6 HONG, 7 KOO (C), 9 KIM Dong Sub, 10 CHO, 15 CHOI, 17 YUN, 18 LEE Seung Yeoul, 19 KIM Bo Kyung		
Scorers:	1-0 19' AKONO EFFA (21), 2-0 64' TIKO (17)		
Referee:	Hector BALDASSI (ARG)		
Assistant Referees:	Hernan MAIDANA (ARG), Ricardo CASAS (ARG)		
4 th Official:	Jorge LARRIONDA (URU)		
Substitutions:	CMR: 45'+1 out EKENG (14), in TIKO (17) 59' out ZOUA (10), in ESSENGUE (13) 63' out TABOT (5), in DJOUSSE (19)		
	KOR: 51' out KIM Dong Sub (9), in PARK (20) 65' out CHOI (15), in SEO Yong Duk (8) 70' out CHO (10), in SEO Jung Jin (11)		
Cautions:	CMR: 22' FOMEN (6), 62' TABOT (5) KOR: 80' OH (2)		
Expulsions:	-		

Korea Republic v. Germany		1-1 (0-1)	
17	29.09.2009 16:00 SUEZ	28,000	
KOR:	12 KIM Seung Gyu; 2 OH, 3 KIM Min Woo, 5 KIM Young Gwon, 6 HONG, 7 KOO (C), 11 SEO Jung Jin, 14 MOON, 17 YUN, 19 KIM Bo Kyung, 20 PARK		
GER:	1 ZIELER; 2 JUNG, 4 JUNGWIRTH (C), 5 Lars BENDER, 8 VRANCIC, 9 SUKUTA-PASU, 10 HOLTBY, 13 KOPPLIN, 14 SCHAHIN, 15 AYDILEK, 17 FUNK		
Scorers:	0-1 33' SUKUTA-PASU (9), 1-1 71' KIM Min Woo (3)		
Referee:	Oscar RUIZ (COL)		
Assistant Referees:	Abraham GONZALEZ (COL), Humberto CLAVIJO (COL)		
4 th Official:	Joel AGUILAR (SLV)		
Substitutions:	KOR: 69' out SEO Jung Jin (11), in CHO (10) 73' out PARK (20), in LEE Seung Yeoul (18) 78' out KIM Min Woo (3), in CHOI (15)		
	GER: 46' out AYDILEK (15), in VRZOGIC (3) 46' out SCHAHIN (14), in KAPTAN (16) 88' out VRANCIC (8), in SCHAEFFLER (11)		
Cautions:	KOR: 25' KOO (7), 38' KIM Bo Kyung (19) GER: 2' AYDILEK (15), 61' KOPPLIN (13), 90' VRZOGIC (3)		
Expulsions:	-		

USA v. Cameroon		4-1 (1-0)	
18	29.09.2009 18:45 SUEZ	28,000	
USA:	13 PERK (C); 2 AGBOSSOUMONDE, 4 WILLIAMS, 5 CRUZ, 7 TAYLOR, 8 JEFFREY, 10 DUKA, 16 OPARA, 17 ARGUEZ, 19 FLORES, 20 SHEA		
CMR:	1 BEYOKOL (C); 4 YAYA, 6 FOMEN, 7 BOUMALE, 9 OWONA, 12 TEIKEU, 13 ESSENGUE, 17 TIKO, 18 BAPIDI, 19 DJOUSSE, 21 AKONO EFFA		
Scorers:	1-0 45'+1 ARGUEZ (17), 2-0 47' TAYLOR (7), 3-0 67' DUKA (10), 3-1 75' YAYA (4, pen.), 4-1 90'+1 OWNBLY (15)		
Referee:	Jorge LARRIONDA (URU)		
Assistant Referees:	Pablo FANDINO (URU), Mauricio ESPINOSA (URU)		
4 th Official:	Joel AGUILAR (SLV)		
Substitutions:	USA: 74' out TAYLOR (7), in OWNBLY (15) 77' out DUKA (10), in POWERS (3)		
	CMR: 51' out TIKO (17), in ZOUA (10) 51' out DJOUSSE (19), in EKENG (14) 73' out BAPIDI (18), in TABOT (5)		
Cautions:	USA: 62' WILLIAMS (4), 74' OPARA (16), 76' JEFFREY (8), 80' OWNBLY (15) CMR: 21' FOMEN (6), 90'+3 YAYA (4)		
Expulsions:	-		

Germany v. Cameroon		3-0 (1-0)	
29	02.10.2009 18:45 ISMAILIA	11,000	
GER:	21 MIELTIZ; 2 JUNG, 4 JUNGWIRTH (C), 5 Lars BENDER, 8 VRANCIC, 9 SUKUTA-PASU, 10 HOLTBY, 11 SCHAEFFLER, 13 KOPPLIN, 15 AYDILEK, 17 FUNK		
CMR:	1 BEYOKOL (C); 4 YAYA, 5 TABOT, 7 BOUMALE, 9 OWONA, 10 ZOUA, 12 TEIKEU, 14 EKENG, 18 BAPIDI, 20 MVOM, 21 AKONO EFFA		
Scorers:	1-0 41' SUKUTA-PASU (9), 2-0 58' AYDILEK (15), 3-0 70' HOLTBY (10)		
Referee:	Yuichi NISHIMURA (JPN)		
Assistant Referees:	Toru SAGARA (JPN), Thanom BORIKUT (THA)		
4 th Official:	Mohamed BENOUSA (ALG)		
Substitutions:	GER: 66' out VRANCIC (8), in KEMPE (18) 72' out SCHAEFFLER (11), in SCHAHIN (14) 85' out FUNK (17), in SCHULZ (19)		
	CMR: 50' out OWONA (9), in TIKO (17) 64' out BAPIDI (18), in ESSENGUE (13) 70' out BOUMALE (7), in MVONDO (2)		
Cautions:	GER: 29' AYDILEK (15) CMR: 11' EKENG (14), 23' BAPIDI (18), 35' AKONO EFFA (21), 67' TEIKEU (12), 81' ZOUA (10), 90'+2 ESSENGUE (13)		
Expulsions:	GER: 76' AYDILEK (15, 2 nd Y) CMR: 45' EKENG (14, 2 nd Y)		

Korea Republic v. USA		3-0 (2-0)	
30	02.10.2009 18:45 SUEZ	27,000	
KOR:	12 KIM Seung Gyu; 2 OH, 3 KIM Min Woo, 5 KIM Young Gwon, 6 HONG, 7 KOO (C), 11 SEO Jung Jin, 14 MOON, 17 YUN, 19 KIM Bo Kyung, 20 PARK		
USA:	13 PERK (C); 2 AGBOSSOUMONDE, 4 WILLIAMS, 5 CRUZ, 7 TAYLOR, 8 JEFFREY, 10 DUKA, 16 OPARA, 17 ARGUEZ, 19 FLORES, 20 SHEA		
Scorers:	1-0 23' KIM Young Gwon (5), 2-0 42' KIM Bo Kyung (19), 3-0 75' KOO (7, pen.)		
Referee:	Roberto ROSETTI (ITA)		
Assistant Referees:	Paolo CALCAGNO (ITA), Stefano AYROLDI (ITA)		
4 th Official:	Hector BALDASSI (ARG)		
Substitutions:	KOR: 52' out OH (2), in LEE Seung Yeoul (18) 84' out SEO Jung Jin (11), in CHO (10)		
	USA: 46' out TAYLOR (7), in MAROSEVIC (9) 62' out ARGUEZ (17), in DISKERUD (11) 73' out JEFFREY (8), in DAVIES (6)		
Cautions:	USA: 29' AGBOSSOUMONDE (2), 48' ARGUEZ (17), 66' OPARA (16), 76' DAVIES (6), 78' SHEA (20), 90'+4 WILLIAMS (4)		
Expulsions:	USA: 73' OPARA (16, 2 nd Y)		

Group D

Ghana v. Uzbekistan				2-1 (0-0)
7	26.09.2009	18:45	ISMAILIA	12,500
GHA:	1 AGYEI; 2 INKOOM, 4 MENSAH, 5 Daniel ADDO 6 ADDY, 8 AGYEMANG-BADU, 9 AGYEMANG, 10 AYEWE (C), 13 RABIU, 18 OSEI, 20 ADIYIAH			
UZB:	12 KUVVATOV; 4 AZAMOV, 5 IRMATOV, 6 MAMADALIYEV, 7 URUNOV, 8 KARIMOV (C), 9 TURAEV, 16 KILICHEV, 17 KHALMUKHAMEDOV, 19 KHASANOV, 20 TUHTAHUJAEV			
Scorers:	0-1 47' KARIMOV (8), 1-1 60' OSEI (18), 2-1 75' ADIYIAH (20)			
Referee:	Alberto UDIANO (ESP)			
Assistant Referees:	Fermin MARTINEZ (ESP), Juan Carlos YUSTE JIMENEZ (ESP)			
4th Official:	Oscar RUIZ (COL)			
Substitutions:	GHA: 68' out AGYEMANG (9), in QUANSAH (7) 83' out RABIU (13), in AWAKO (3) UZB: 67' out TURAEV (9), in MIRZAEV (11) 72' out MAMADALIYEV (6), in SHIKHOV (10) 78' out KILICHEV (16), in MIRZAYEV (15)			
Cautions:	GHA: 90'+2 QUANSAH (7) UZB: 30' MAMADALIYEV (6), 42' KARIMOV (8), 88' KHASANOV (19)			
Expulsions:	-			

Uruguay v. Uzbekistan				3-0 (1-0)
19	29.09.2009	18:45	ISMAILIA	13,000
URU:	12 Martin RODRIGUEZ; 3 SILVA, 4 GUNINO, 5 Diego RODRIGUEZ, 6 CABRERA, 10 RAMIREZ, 14 LODEIRO (C), 15 PEREYRA, 17 URRETAVISCAYA, 19 COATES, 20 GARCIA			
UZB:	12 KUVVATOV; 4 AZAMOV, 5 IRMATOV, 6 MAMADALIYEV, 7 URUNOV, 8 KARIMOV (C), 10 SHIKHOV, 11 MIRZAEV, 17 KHALMUKHAMEDOV, 19 KHASANOV, 20 TUHTAHUJAEV			
Scorers:	1-0 28' LODEIRO (14), 2-0 62' URRETAVISCAYA (17), 3-0 83' GARCIA (20)			
Referee:	Roberto ROSETTI (ITA)			
Assistant Referees:	Paolo CALCAGNO (ITA), Stefano AYROLDI (ITA)			
4th Official:	Marco RODRIGUEZ (MEX)			
Substitutions:	URU: 46' out PEREYRA (15), in HERNANDEZ (11) 61' out LODEIRO (14), in VIUDEZ (7) 65' out GUNINO (4), in AGUIRREGARAY (13) UZB: 72' out SHIKHOV (10), in OTABAYEV (2) 73' out MIRZAEV (11), in NAGAEV (14) 87' out KHASANOV (19), in MIRZAYEV (15)			
Cautions:	URU: 35' PEREYRA (15), 55' RAMIREZ (10), 85' URRETAVISCAYA (17), 87' Diego RODRIGUEZ (5) UZB: 17' IRMATOV (5), 37' TUHTAHUJAEV (20), 64' KUVVATOV (12)			
Expulsions:	UZB: 29' URUNOV (7)			

Uruguay v. Ghana				2-2 (0-0)
31	02.10.2009	21:30	ISMAILIA	11,000
URU:	12 Martin RODRIGUEZ; 2 HERRERA, 4 GUNINO, 6 CABRERA, 7 VIUDEZ, 8 CALZADA, 11 HERNANDEZ, 13 AGUIRREGARAY, 14 LODEIRO (C), 15 PEREYRA, 19 COATES			
GHA:	1 AGYEI; 4 MENSAH, 5 Daniel ADDO, 7 QUANSAH, 8 AGYEMANG-BADU, 10 AYEWE (C), 12 KASSENSU, 13 RABIU, 14 OPARE, 18 OSEI, 20 ADIYIAH			
Scorers:	0-1 54' RABIU (13), 0-2 70' OSEI (18), 1-2 74' LODEIRO (14), 2-2 90'+1 HERNANDEZ (11)			
Referee:	Ivan BEBEK (CRO)			
Assistant Referees:	Tomislav PETROVIC (CRO), Tomislav SETKA (CRO)			
4th Official:	Mohamed BENOZA (ALG)			
Substitutions:	URU: 44' out CALZADA (8), in RAMIREZ (10) 61' out PEREYRA (15), in CHARQUERO (9) 78' out CABRERA (6), in MIRABAJE (18) GHA: 78' out OSEI (18), in AWAKO (3) 87' out AYEWE (10), in ADDY (6)			
Cautions:	URU: 5' LODEIRO (14), 89' RAMIREZ (10) GHA: 19' OPARE (14), 57' Daniel ADDO (5), 62' KASSENSU (12)			
Expulsions:	GHA: 75' RABIU (13)			

England v. Uruguay				0-1 (0-0)
8	26.09.2009	21:30	ISMAILIA	12,500
ENG:	21 PARISH; 2 TRIPPIER, 4 CLAYTON, 5 KELLY, 6 MEE, 7 BRANDY, 8 WALKER (C), 9 TCHUIMENI-NIMELY, 11 MARSHALL, 12 JAMES, 14 BRIGGS			
URU:	Martin RODRIGUEZ; 3 SILVA, 4 GUNINO, 5 Diego RODRIGUEZ, 6 CABRERA, 10 RAMIREZ, 14 LODEIRO (C), 15 PEREYRA, 17 URRETAVISCAYA, 19 COATES, 20 GARCIA			
Scorers:	0-1 84' VIUDEZ (7)			
Referee:	Olegario BENQUERENCA (POR)			
Assistant Referees:	Jose CARDINAL (POR), Bertino MIRANDA (POR)			
4th Official:	Oscar RUIZ (COL)			
Substitutions:	ENG: 46' out BRIGGS (14), in OFORI-TWUMASI (16) 72' out MARSHALL (11), in OBIKA (17) 77' out BRANDY (7), in GARDNER (19) URU: 60' out RAMIREZ (10), in VIUDEZ (7) 60' out GARCIA (20), in HERNANDEZ (11) 87' out Diego RODRIGUEZ (5), in CALZADA (8)			
Cautions:	ENG: 71' TRIPPIER (2) URU: 15' Diego RODRIGUEZ (5), 63' URRETAVISCAYA (17)			
Expulsions:	-			

Ghana v. England				4-0 (1-0)
20	29.09.2009	21:30	ISMAILIA	13,000
GHA:	1 AGYEI; 2 INKOOM, 4 MENSAH, 5 Daniel ADDO, 6 ADDY, 8 AGYEMANG-BADU, 9 AGYEMANG, 10 AYEWE (C), 13 RABIU, 18 OSEI, 20 ADIYIAH			
ENG:	21 PARISH; 5 KELLY, 6 MEE, 7 BRANDY, 8 WALKER (C), 9 TCHUIMENI-NIMELY, 11 MARSHALL, 12 JAMES, 16 OFORI-TWUMASI, 17 OBIKA			
Scorers:	1-0 38' ADIYIAH (20), 2-0 57' AYEWE (10), 3-0 82' OSEI (18), 4-0 88' ADIYIAH (20)			
Referee:	Yuichi NISHIMURA (JPN)			
Assistant Referees:	Toru SAGARA (JPN), JEONG Hae Sang (KOR)			
4th Official:	Marco RODRIGUEZ (MEX)			
Substitutions:	GHA: 72' out AGYEMANG (9), in QUANSAH (7) 83' out RABIU (13), in AWAKO (3) 84' out OSEI (18), in SALIFU (11) ENG: 46' out MARSHALL (11), in TUTTE (20) 59' out BRANDY (7), in BALDOCK (18) 73' out OBIKA (17), in GARDNER (19)			
Cautions:	ENG: 79' MEE (6)			
Expulsions:	-			

Uzbekistan v. England				1-1 (0-0)
32	02.10.2009	21:30	SUEZ	27,000
UZB:	12 KUVVATOV; 4 AZAMOV, 5 IRMATOV, 6 MAMADALIYEV (C), 11 MIRZAEV, 15 MIRZAYEV, 16 KILICHEV, 17 KHALMUKHAMEDOV, 18 PIRIMOV, 19 KHASANOV, 20 TUHTAHUJAEV			
ENG:	21 PARISH; 2 TRIPPIER, 4 CLAYTON, 5 KELLY, 6 MEE, 7 BRANDY, 8 WALKER (C), 9 TCHUIMENI-NIMELY, 11 MARSHALL, 12 JAMES, 14 BRIGGS			
Scorers:	1-0 77' NAGAEV (14), 1-1 88' TCHUIMENI-NIMELY (9)			
Referee:	Oscar RUIZ (COL)			
Assistant Referees:	Abraham GONZALEZ (COL), Humberto CLAVIJO (COL)			
4th Official:	Hector BALDASSI (ARG)			
Substitutions:	UZB: 48' out MIRZAYEV (15), in TURAEV (9) 63' out MIRZAEV (11), in SHIKHOV (10) 69' out PIRIMOV (18), in NAGAEV (14) ENG: 46' out BRIGGS (14), in PARKES (3) 59' out BRANDY (7), in BALDOCK (18) 67' out CLAYTON (4), in HOYTE (15)			
Cautions:	ENG: 75' WALKER (8), 85' MEE (6)			
Expulsions:	-			

Group E

Brazil v. Costa Rica 5-0 (3-0)

9 27.09.2009 16:00 PORT SAID 16,000

BRA: 1 RAFAEL; 2 DOUGLAS, 3 DALTON, 4 RAFAEL TOLOI, 6 DIOGO, 7 ALEX TEIXEIRA, 8 MAYLSON, 9 ALAN KARDEC, 10 GIULIANO (C), 11 PAULO HENRIQUE, 17 SOUZA

CRC: 1 ALVARADO; 2 MENA (C), 5 JOHNSON, 7 URENA, 8 GUZMAN, 10 ESTRADA, 12 GAMBOA, 13 GUEVARA, 14 OVIEDO, 17 MARTINEZ, 19 VARELA

Scorers: 1-0 24' ALAN KARDEC (9), 2-0 35' GIULIANO (10), 3-0 44' ALAN KARDEC (9), 4-0 75' ALEX TEIXEIRA (7), 5-0 89' BOQUITA (18)

Referee: Thomas EINWALLER (AUT)

Assistant Referees: Norbert SCHWAB (AUT), Roland HEIM (AUT)

4th Official: Mohamed BENOUSA (ALG)

Substitutions: **BRA:** 76' out ALEX TEIXEIRA (7), in MAICON (19)
76' out PAULO HENRIQUE (11), in BOQUITA (18)
81' out ALAN KARDEC (9), in CIRO (20)

CRC: 46' out JOHNSON (5), in GUTIERREZ (4)
46' out URENA (7), in MADRIGAL (11)
68' out ESTRADA (10), in CASTRO (9)

Cautions: CRC: 26' GAMBOA (12), 41' GUZMAN (8)

Expulsions: –

Czech Republic v. Australia 2-1 (0-0)

10 27.09.2009 18:45 PORT SAID 16,000

CZE: 1 VACLIK; 2 LECJAKS, 3 HOSEK, 4 MAZUCH (C), 5 CELUSTKA, 6 VACHA, 8 MORAVEK, 9 RABUSIC, 11 VOSAHLIK, 12 MARECEK, 13 ZEMAN

AUS: 18 BOUZANIS; 2 MULLEN, 3 DEVERE, 4 McGOWAN, 5 JURMAN, 6 HOLLAND (C), 9 HOFFMAN, 10 NICHOLS, 11 OAR, 14 DANNING, 16 KANTAROVSKI

Scorers: 1-0 50' RABUSIC (9), 2-0 89' PEKHART (10, pen.), 2-1 90'+4 HOLLAND (6, pen.)

Referee: Marco RODRIGUEZ (MEX)

Assistant Referees: Alberto MORIN (MEX), Jose Luis CAMARGO (MEX)

4th Official: Mohamed BENOUSA (ALG)

Substitutions: **CZE:** 64' out RABUSIC (9), in PEKHART (10)
70' out ZEMAN (13), in WOJNAR (17)
83' out VACHA (6), in REZNIK (14)

AUS: 46' out HOFFMAN (9), in ROONEY (19)
70' out DANNING (14), in MINNIECON (7)
70' out NICHOLS (10), in HERD (13)

Cautions: **CZE:** 5' RABUSIC (9), 8' MORAVEK (8), 76' VACHA (6), 80' LECJAKS (2), 83' MAZUCH (4)

AUS: 18' McGOWAN (4), 52' KANTAROVSKI (16)

Expulsions: AUS: 88' McGOWAN (4)

Australia v. Costa Rica 0-3 (0-1)

21 30.09.2009 16:00 PORT SAID 17,200

AUS: 18 BOUZANIS; 2 MULLEN, 3 DEVERE, 5 JURMAN, 6 HOLLAND (C), MOOY, 10 NICHOLS, 11 OAR, 14 DANNING, 16 KANTAROVSKI, 19 ROONEY

CRC: 1 ALVARADO; 2 MENA (C), 4 GUTIERREZ, 8 GUZMAN, 10 ESTRADA, 11 MADRIGAL, 12 GAMBOA, 13 GUEVARA, 14 OVIEDO, 16 HERNANDEZ, 17 MARTINEZ

Scorers: 0-1 35' MADRIGAL (11), 0-2 82' DEVERE (3, own goal), 0-3 90'+3 GUZMAN (8)

Referee: Mohamed BENOUSA (ALG)

Assistant Referees: Nasser Sadek ABDEL NABI (EGY), Angesom OGBAMARIAM (ERI)

4th Official: Frank DE BLEECKERE (BEL)

Substitutions: **AUS:** 46' out MULLEN (2), in GRANT (17)
55' out OAR (11), in MINNIECON (7)
74' out DANNING (14), in ELASI (12)

CRC: 56' out MARTINEZ (17), in URENA (7)
66' out GUEVARA (13), in CASTRO (9)
79' out HERNANDEZ (16), in VARELA (19)

Cautions: AUS: 46' ROONEY (19), 9' NICHOLS (10), 90' JURMAN (5)

CRC: 35' HERNANDEZ (16), 79' OVIEDO (14), 84' GUZMAN (8), 90'+2 CASTRO (9)

Expulsions: AUS: 60' MINNIECON (7)

Brazil v. Czech Republic 0-0

22 30.09.2009 18:45 PORT SAID 17,200

BRA: 1 RAFAEL; 2 DOUGLAS, 3 DALTON, 4 RAFAEL TOLOI, 6 DIOGO, 7 ALEX TEIXEIRA, 8 MAYLSON, 9 ALAN KARDEC, 10 GIULIANO (C), 11 PAULO HENRIQUE, 17 SOUZA

CZE: 1 VACLIK; 3 HOSEK, 4 MAZUCH (C), 5 CELUSTKA, 8 MORAVEK, 10 PEKHART, 12 MARECEK, 14 REZNIK, 15 HEIDENREICH, 17 WOJNAR, 18 FABIAN

Scorers: –

Referee: Alberto UNDIANO (ESP)

Assistant Referees: Fermin MARTINEZ (ESP), Juan Carlos YUSTE JIMENEZ (ESP)

4th Official: Frank DE BLEECKERE (BEL)

Substitutions: **BRA:** 64' out ALAN KARDEC (9), in MAICON (19)
68' out PAULO HENRIQUE (11), in DOUGLAS COSTA (13)

CZE: 28' out PEKHART (10), in VOSAHLIK (11)
69' out WOJNAR (17), in VACHA (6)

Cautions: **BRA:** 30' DALTON (3), 32' SOUZA (17), 53' RAFAEL TOLOI (4)
78' GIULIANO (10), 80' DOUGLAS (2), 89' MAICON (19)

CZE: 19' HOSEK (3), 56' MORAVEK (8), 85' VOSAHLIK (11)

Expulsions: –

Costa Rica v. Czech Republic 2-3 (0-1)

35 03.10.2009 21:30 ALEXANDRIA 9,000

CRC: 1 ALVARADO; 2 MENA (C), 4 GUTIERREZ, 7 URENA, 9 CASTRO, 10 ESTRADA, 11 MADRIGAL, 12 GAMBOA, 14 OVIEDO, 16 HERNANDEZ, 19 VARELA

CZE: 1 VACLIK; 2 LECJAKS, 4 MAZUCH (C), 5 CELUSTKA, 6 VACHA, 7 CHRAMOSTA, 11 VOSAHLIK, 12 MARECEK, 13 ZEMAN, 14 REZNIK, 19 DREKSA

Scorers: 0-1 11' CHRAMOSTA (7), 1-1 49' ESTRADA (10, pen.), 2-1 61' MARTINEZ (17), 2-2 77' VOSAHLIK (11), 2-3 86' CHRAMOSTA (7)

Referee: Olegario BENQUERENCA (POR)

Assistant Referees: Jose CARDINAL (POR), Bertino MIRANDA (POR)

4th Official: Alberto UNDIANO (ESP)

Substitutions: **CRC:** 58' out CASTRO (9), in MARTINEZ (17)
71' out MADRIGAL (11), in GUEVARA (13)
84' out ESTRADA (10), in SMITH (3)

CZE: 46' out LECJAKS (2), in HEIDENREICH (15)
65' out VACHA (6), in FANTIS (20)
89' out ZEMAN (13), in FABIAN (18)

Cautions: CRC: 8' VARELA (19), 42' MADRIGAL (11)

CZE: 21' REZNIK (14), 34' CELUSTKA (5), 53' MARECEK (12), 84' FANTIS (20)

Expulsions: –

Australia v. Brazil 1-3 (1-1)

36 03.10.2009 21:30 PORT SAID 16,200

AUS: 1 REDMAYNE; 4 McGOWAN, 6 HOLLAND (C), 8 MOOY, 9 HOFFMAN, 11 OAR, 14 DANNING, 15 MUNRO, 16 KANTAROVSKI, 17 GRANT, 20 GALLAGHER

BRA: 1 RAFAEL; 5 RENAN, 8 MAYLSON (C), 11 PAULO HENRIQUE, 13 DOUGLAS COSTA, 14 FABRICIO, 15 WELLINGTON JUNIOR, 16 BERTUCCI, 18 BOQUITA, 19 MAICON, 20 CIRO

Scorers: 1-0 14' MOOY (8), 1-1 34' CIRO (20), 1-2 62' DOUGLAS COSTA (13), 1-3 81' PAULO HENRIQUE (11)

Referee: Frank DE BLEECKERE (BEL)

Assistant Referees: Peter HERMANS (BEL), Walter VROMANS (BEL)

4th Official: Subkhiddin MOHD SALLEH (MAS)

Substitutions: **AUS:** 55' out OAR (11), in ROONEY (19)
66' out MUNRO (15), in MULLEN (2)
80' out MOOY (8), in ELASI (12)

BRA: 73' out MAICON (19), in ALEX TEIXEIRA (7)
76' out CIRO (20), in ALAN KARDEC (9)

Cautions: AUS: 37' MUNRO (15), 80' MULLEN (2)

BRA: 49' CIRO (20)

Expulsions: –

Group F

United Arab Emirates v. South Africa				2-2 (0-0)
11	27.09.2009	18:45	ALEXANDRIA	14,000
UAE:	1 YOUSIF ABDULRAHMAN; 2 SAAD SUROUR, 5 AMER ABDULRAHMAN, 7 ALI MABKHOOT, 8 AL KAMALI (C), 10 THEYAB AWANA, 11 AHMED KHALIL, 16 MOHAMMED FAYEZ, 18 MOHAMED FAWZI, 20 ABDULAZIZ HUSSAIN, 21 Sultan AL MENHALI			
RSA:	1 KEET; 2 KHUMALO, 4 HLATSHWAYO, 5 MPHAAHLELE (C), 7 CLAASEN, 8 DOUTIE, 10 SERERO, 11 KHWELA, 12 MASANGO, 14 BHENGU, 18 ERASMUS			
Scorers:	0-1 54' ERASMUS (18), 0-2 72' ERASMUS (18), 1-2 90'+1 AL KAMALI (8, pen.), 2-2 90'+3 AWANA (10)			
Referee:	Joel AGUILAR (SLV)			
Assistant Referees:	Juan ZUMBA (SLV), William TORRES (SLV)			
4th Official:	Koman COULIBALY (MLI)			
Substitutions:	UAE: 62' out AMER ABDULRAHMAN (5), in HABIB FARDAN (12) 62' out AL MENHALI (21), in AHMED ALI (9) 64' out AHMED KHALIL (11), in ABDELAZIZ SANQOUR (14)			
	RSA: 25' out KHWELA (11), in MALULEKA (17) 67' out DOUTIE (8), in JALI (15) 77' out ERASMUS (18), in NGCEPE (9)			
Cautions:	UAE: 28' AHMED KHALIL (11), THEYAB AWANA (10) 86' MOHAMED FAWZI (18)			
	RSA: 10' KHWELA (11), 20' SERERO (10), 28' CLAASEN (7), 42' MPHAAHLELE (5)			
Expulsions:	RSA: 82' MPHAAHLELE (5)			

Hungary v. South Africa				4-0 (0-0)
23	30.09.2009	18:45	ALEXANDRIA	12,000
HUN:	1 GULACSI; 2 SZABO, 4 KISS, 5 DEBRECENI, 6 KORCSMAR, 7 KOMAN (C), 8 Andras SIMON, 13 SZEKERES, 14 PRESINGER, 17 GOSZTONYI, 19 FUTACS			
RSA:	16 NGOBENI; 2 KHUMALO, 4 HLATSHWAYO (C), 7 CLAASEN, 8 DOUTIE, 10 SERERO, 12 MASANGO, 14 BHENGU, 17 MALULEKA, 18 ERASMUS, 19 ZULU			
Scorers:	1-0 49' KORCSMAR (6), 2-0 55' KOMAN (7, pen.), 3-0 71' DEBRECENI (5), 4-0 90' PRESINGER (14)			
Referee:	Hector BALDASSI (ARG)			
Assistant Referees:	Ricardo CASAS (ARG), Hernan MAIDANA (ARG)			
4th Official:	Koman COULIBALY (MLI)			
Substitutions:	HUN: 60' out Andras SIMON (8), in TOTH (20) 64' out KORCSMAR (6), in Adam SIMON (16) 87' out FUTACS (19), in BALAJTI (18)			
	RSA: 60' out MASANGO (12), in JALI (15) 69' out MALULEKA (17), in NDLOVU (20) 88' out DOUTIE (8), in KHWELA (11)			
Cautions:	HUN: 63' PRESINGER (14), 71' GOSZTONYI (17), 74' KOMAN (7), 81' SZEKERES (13)			
	RSA: 52' HLATSHWAYO (4), 54' ZULU (19), 59' MALULEKA (17), 64' KHUMALO (2)			
Expulsions:	-			

Hungary v. United Arab Emirates				2-0 (2-0)
33	03.10.2009	18:45	ALEXANDRIA	9,000
HUN:	1 GULACSI; 2 SZABO, 3 TAKACS, 4 KISS, 5 DEBRECENI, 7 KOMAN (C), 9 NEMETH, 13 SZEKERES, 14 PRESINGER, 16 Adam SIMON, 19 FUTACS			
UAE:	1 YOUSIF ABDULRAHMAN; 2 SAAD SUROUR, 5 AMER ABDULRAHMAN, 7 ALI MABKHOOT, 8 AL KAMALI (C), 11 AHMED KHALIL, 12 HABIB FARDAN, 14 ABDELAZIZ SANQOUR, 16 MOHAMMED FAYEZ, 18 MOHAMED FAWZI, 19 MOHAMED AHMED			
Scorers:	1-0 19' NEMETH (9), 2-0 23' KOMAN (7)			
Referee:	Peter O LEARY (NZL)			
Assistant Referees:	Brent BEST (NZL), Matthew TARO (SOL)			
4th Official:	Alberto UNDIANO (ESP)			
Substitutions:	HUN: 60' out NEMETH (9), in VARGA (11) 73' out Adam SIMON (16), in ZAMBO (15) 90' out TAKACS (3), in DUDAS (10)			
	UAE: 46' out SAAD SUROUR (2), in ABDULAZIZ HUSSAIN (20) 46' out ABDELAZIZ SANQOUR (14), in THEYAB AWANA (10) 75' out HABIB FARDAN (12), in MOHAMMAD JAMAL ATIQ (6)			
Cautions:	HUN: 75' VARGA (11)			
	UAE: 87' ABDULAZIZ HUSSAIN (20)			
Expulsions:	-			

Honduras v. Hungary				3-0 (1-0)
12	27.09.2009	21:30	ALEXANDRIA	14,000
HON:	1 REYES; 3 CASTRO, 4 CRISANTO, 5 FONSECA, 6 PADILLA, 7 Mario MARTINEZ (C), 8 MAYORQUIN, 10 ANDINO, 11 ROJAS, 16 LEVERON, 20 MEJIA			
HUN:	1 GULACSI; 5 DEBRECENI, 6 KORCSMAR, 7 KOMAN (C), 8 Andras SIMON, 9 NEMETH, 10 DUDAS, 13 SZEKERES, 14 PRESINGER, 16 Adam SIMON, 17 GOSZTONYI			
Scorers:	1-0 35' Mario MARTINEZ (7), 2-0 70' Mario MARTINEZ (7), 3-0 84' PERALTA (15)			
Referee:	Eddy MAILLET (SEY)			
Assistant Referees:	Bechir HASSANI (TUN), Evarist MENKOUANDE (CMR)			
4th Official:	Koman COULIBALY (MLI)			
Substitutions:	HON: 65' out MEJIA (20), in PERALTA (15) 66' out ROJAS (11), in Ronald MARTINEZ (9) 86' out MAYORQUIN (8), in OCAMPO (18)			
	HUN: 46' out Andras SIMON (8), in FUTACS (19) 46' out DUDAS (10), in VARGA (11) 74' out Adam SIMON (16), in TAKACS (3)			
Cautions:	HON: 57' PADILLA (6), 78' PERALTA (15)			
	HUN: 34' Adam SIMON (16), 54' DEBRECENI (5), 69' KORCSMAR (6), 81' TAKACS (3), 90' GOSZTONYI (17)			
Expulsions:	-			

United Arab Emirates v. Honduras				1-0 (1-0)
24	30.09.2009	21:30	ALEXANDRIA	12,000
UAE:	1 YOUSIF ABDULRAHMAN; 2 SAAD SUROUR, 5 AMER ABDULRAHMAN, 8 AL KAMALI (C), 9 AHMED ALI, 10 THEYAB AWANA, 11 AHMED KHALIL, 12 HABIB FARDAN, 16 MOHAMMED FAYEZ, 18 MOHAMED FAWZI, 20 ABDULAZIZ HUSSAIN			
HON:	1 REYES; 3 CASTRO, 4 CRISANTO, 5 FONSECA, 7 Mario MARTINEZ (C), 8 MAYORQUIN, 9 Christian MARTINEZ, 10 ANDINO, 13 Ronald MARTINEZ, 15 PERALTA, 16 LEVERON			
Scorers:	1-0 41' AHMED KHALIL (11)			
Referee:	Olegario BENQUERENCA (POR)			
Assistant Referees:	Jose CARDINAL (POR), Bertino MIRANDA (POR)			
4th Official:	Koman COULIBALY (MLI)			
Substitutions:	UAE: 74' out HABIB FARDAN (12), in MOHAMMAD JAMAL ATIQ (6) 81' out THEYAB AWANA (10), in AL MENHALI (21) 87' out AHMED KHALIL (11), in ALI MABKHOOT (7)			
	HON: 55' out Ronald MARTINEZ (13), in PADILLA (6) 59' out PERALTA (15), in ROJAS (11) 74' out Christian MARTINEZ (9), in ORTIZ (19)			
Cautions:	UAE: 38' ABDULAZIZ HUSSAIN (20), 51' AHMED ALI (9), 62' MOHAMMED FAYEZ (16), 90'+3 AMER ABDULRAHMAN (5)			
	HON: 9' LEVERON (16), 42' CASTRO (3), 45'+3 MAYORQUIN (8), 48' Ronald MARTINEZ (13)			
Expulsions:	UAE: 90'+4 AHMED ALI (9, 2 nd Y)			
	HON: 90'+4 MAYORQUIN (8, 2 nd Y)			

South Africa v. Honduras				2-0 (1-0)
34	03.10.2009	18:45	PORT SAID	16,200
RSA:	1 KEET; 2 KHUMALO, 4 HLATSHWAYO, 5 MPHAAHLELE (C), 7 CLAASEN, 8 DOUTIE, 10 SERERO, 14 BHENGU, 15 JALI, 17 MALULEKA, 18 ERASMUS			
HON:	1 REYES; 3 CASTRO, 4 CRISANTO, 5 FONSECA, 6 PADILLA, 7 Mario MARTINEZ (C), 10 ANDINO, 11 ROJAS, 15 PERALTA, 20 MEJIA, 16 LEVERON			
Scorers:	1-0 31' JALI (15), 2-0 46' KHUMALO (2)			
Referee:	Jorge LARRIONDA (URU)			
Assistant Referees:	Pablo FANDINO (URU), Mauricio ESPINOSA (URU)			
Fourth Official:	Subkhiddin MOHD SALLEH (MAS)			
Substitutions:	RSA: 68' out CLAASEN (7), in KHWELA (11) 73' out KHUMALO (2), in MXOYANA (3) 84' out ERASMUS (18), in SHITOLO (13)			
	HON: 58' out PERALTA (15), in Christian MARTINEZ (9) 66' out ROJAS (11), in OCAMPO (18) 78' out MEJIA (20), in Victor ORTIZ (19)			
Cautions:	RSA: 2' DOUTIE (8), 21' JALI (15)			
	HON: 24' PERALTA (15), 70' CASTRO (3), 84' PADILLA (6)			
Expulsions:	RSA: 78' JALI (15, 2 nd Y)			

Standings after group matches

Group A							Group B								
Egypt, Trinidad and Tobago, Paraguay, Italy							Nigeria, Venezuela, Spain, Tahiti								
1.	Egypt	3	2	0	1	9-5	6	1.	Spain	3	3	0	0	13-0	9
2.	Paraguay	3	1	2	0	2-1	5	2.	Venezuela	3	2	0	1	9-3	6
3.	Italy	3	1	1	1	4-5	4	3.	Nigeria	3	1	0	2	5-3	3
4.	Trinidad and Tobago	3	0	1	2	2-6	1	4.	Tahiti	3	0	0	3	0-21	0
Goals scored					17			Goals scored					27		
Cautions					33			Cautions					26		
Red cards (indirect)					0			Red cards (indirect)					3		
Red cards (direct)					1			Red cards (direct)					3		

Group C							Group D								
USA, Germany, Cameroon, Korea Republic							Ghana, Uzbekistan, England, Uruguay								
1.	Germany	3	2	1	0	7-1	7	1.	Ghana	3	2	1	0	8-3	7
2.	Korea Republic	3	1	1	1	4-3	4	2.	Uruguay	3	2	1	0	6-2	7
3.	USA	3	1	0	2	4-7	3	3.	Uzbekistan	3	0	1	2	2-6	1
4.	Cameroon	3	1	0	2	3-7	3	4.	England	3	0	1	2	1-6	1
Goals scored					18			Goals scored					17		
Cautions					32			Cautions					23		
Red cards (indirect)					3			Red cards (indirect)					0		
Red cards (direct)					0			Red cards (direct)					2		

Group E							Group F								
Brazil, Costa Rica, Czech Republic, Australia							United Arab Emirates, South Africa, Honduras, Hungary								
1.	Brazil	3	2	1	0	8-1	7	1.	Hungary	3	2	0	1	6-3	6
2.	Czech Republic	3	2	1	0	5-3	7	2.	United Arab Emirates	3	1	1	1	3-4	4
3.	Costa Rica	3	1	0	2	5-8	3	3.	South Africa	3	1	1	1	4-6	4
4.	Australia	3	0	0	3	2-8	0	4.	Honduras	3	1	0	2	3-3	3
Goals scored					20			Goals scored					16		
Cautions					34			Cautions					40		
Red cards (indirect)					0			Red cards (indirect)					3		
Red cards (direct)					2			Red cards (direct)					1		



Round of 16

Spain v. Italy		1-3 (0-0)
37	05.10.2009 16:30 CAIRO	6,150
ESP:	1 ASEÑO; 2 AZPILICUETA (C), 3 JOSE ANGEL, 5 BOTIA, 7 NIGUEZ, 10 PAREJO, 11 ALBA, 14 LAGUARDIA, 16 ROMEU, 17 MERIDA, 20 NSUE	
ITA:	1 FIORILLO (C); 2 CRESCENZI, 3 MAZZOTTA, 5 ALBERTAZZI, 6 CALDERONI, 7 DELLA PENNA, 8 MAZZARANI, 10 SCIACCA, 11 MISURACA, 13 BINI, 17 MUSTACCHIO	
Scorers:	0-1 55' MUSTACCHIO (17), 0-2 61' MAZZARANI (8), 1-2 66' NIGUEZ (7, pen.), 1-3 87' MUSTACCHIO (17)	
Referee:	Hector BALDASSI (ARG)	
Assistant Referees:	Ricardo CASAS (ARG), Hernan MAIDANA (ARG)	
4th Official:	Oscar RUIZ (COL)	
Substitutions:	ESP: 46' out ALBA (11), in HERRERA (8) 67' out MERIDA (17), in KIKE (9) ITA: 53' out SCIACCA (10), in ROMIZI (19) 69' out CRESCENZI (2), in BRUSCAGIN (14) 82' out DELLA PENNA (7), in BONAVENTURA (16)	
Cautions:	ESP: 24' ROMEU (16), 64' MERIDA (17), 89' LAGUARDIA (14), 90'+1 NIGUEZ (7) ITA: 20' MUSTACCHIO (17), 51' CRESCENZI (2), 52' SCIACCA (10), 65' ALBERTAZZI (5), 73' BRUSCAGIN (14)	
Expulsions:	ESP: 28' BOTIA (5)	

Paraguay v. Korea Republic		0-3 (0-0)
38	05.10.2009 20:00 CAIRO	10,720
PAR:	1 Joel SILVA (C); 2 PIRIS, 3 HUTH, 4 BENITEZ, 5 Francisco SILVA, 6 BURGOS, 8 PEREZ, 9 RAMIREZ, 10 CRISTALDO, 11 SANTANDER, 16 MOREIRA	
KOR:	12 KIM Seung Gyu; 3 KIM Min Woo, 5 KIM Young Gwon, 6 HONG, 7 KOO (C), 11 SEO Jung Jin, 13 JEONG, 14 MOON, 17 YUN, 19 KIM Bo Kyung, 20 PARK	
Scorers:	0-1 55' KIM Bo Kyung (19), 0-2 60' KIM Min Woo (3), 0-3 70' KIM Min Woo (3)	
Referee:	Mohamed BENOUDA (ALG)	
Assistant Referees:	Nasser Sadek ABDEL NABI (EGY), Angesom OGBAMARIAM (ERI)	
4th Official:	Olegario BENQUERENCA (POR)	
Substitutions:	PAR: 58' out RAMIREZ (9), in CABALLERO (20) 63' out PEREZ (8), in Celsio ORTIZ (7) 77' out HUTH (3), in GARCIA (14) KOR: 72' out PARK (20), in KIM Dong Sub (9) 89' out SEO Jung Jin (11), in CHO (10)	
Cautions:	PAR: 30' PEREZ (8), 46' MOREIRA (16), 59' BURGOS (6), 90'+2 CABALLERO (20) KOR: 33' SEO Jung Jin (11), 58' KIM Bo Kyung (19)	
Expulsions:	PAR: 61' BURGOS (6, 2 nd Y)	

Ghana v. South Africa		2-1 a.e.t. (1-1, 0-0)
39	06.10.2009 16:30 ISMAILIA	10,000
GHA:	1 AGYEI; 2 INKOOM, 3 AWAKO, 4 MENSAH, 5 Daniel ADDO, 6 ADDY, 7 QUANSAH, 8 AGYEMANG-BADU, 10 AYEWE (C), 18 OSEI, 20 ADIYIAH	
RSA:	1 KEET; 4 HLATSHWAYO, 5 MPHAAHLELE (C), 6 MOKOTJO, 7 CLAASEN, 8 DOUTIE, 10 SERERO, 14 BHENGU, 17 MALULEKA, 18 ERASMUS, 2 KHUMALO	
Scorers:	0-1 58' ERASMUS (18), 1-1 66' AYEWE (10), 2-1 99' ADIYIAH (20)	
Referee:	Peter O LEARY (NZL)	
Assistant Referees:	Brent BEST (NZL), Matthew TARO (SOL)	
4th Official:	Roberto ROSETTI (ITA)	
Substitutions:	GHA: 72' out AWAKO (3), in BENSON (17) 91' out OSEI (18), in AGYEMANG (9) RSA: 46' out DOUTIE (8), in MASANGO (12) 67' out MOKOTJO (6), in SHITOLO (13) 102' out MASANGO (12), in KHWELA (11)	
Cautions:	GHA: 19' QUANSAH (7), 70' MENSAH (4), 80' INKOOM (2), 91' AGYEMANG (9), 99' ADIYIAH (20) RSA: 56' CLAASEN (7), 68' KHUMALO (2), 73' BHENGU (14), 77' MPHAAHLELE (5), 103' SHITOLO (13)	
Expulsions:	GHA: 113' AGYEMANG (9, 2 nd Y)	

Egypt v. Costa Rica		0-2 (0-1)
40	06.10.2009 20:00 CAIRO	81,860
EGY:	1 LOTFI; 2 SOLIMAN, 3 Hesham MOHAMED, 6 HEGAZY, 7 Aly MOHAMED, 8 AHMED, 9 TALAAT, 10 SHOUKRI (C), 12 RAMADAN, 14 HASSAN, 20 ARAFAT	
CRC:	1 ALVARADO; 2 MENA (C), 3 SMITH, 7 URENA, 8 GUZMAN, 10 ESTRADA, 11 MADRIGAL, 12 GAMBOA, 14 OVIEDO, 16 HERNANDEZ, 17 MARTINEZ	
Scorers:	0-1 21' MENA (2), 0-2 88' URENA (7)	
Referee:	Thomas EINWALLER (AUT)	
Assistant Referees:	Roland HEIM (AUT), Norbert SCHWAB (AUT)	
4th Official:	Yuichi NISHIMURA (JPN)	
Substitutions:	EGY: 53' out SHOUKRI (10), in AFROTO (11) 53' out ARAFAT (20), in BOGY (19) 76' out Hesham MOHAMED (3), in GALAL (4) CRC: 61' out MARTINEZ (17), in CASTRO (9) 79' out HERNANDEZ (16), in VARELA (19) 90'+2 out ESTRADA (10), in BLANCO (6)	
Cautions:	EGY: 37' ARAFAT (20), 84' AFROTO (11), 86' BOGY (19), 87' Aly MOHAMED (7) CRC: 24' MARTINEZ (17), 55' ALVARADO (1), 69' ESTRADA (10)	
Expulsions:	-	



Hungary v. Czech Republic		2-2 a.e.t. (1-1, 1-1) 4-3 PSO	
41	06.10.2009 20:00 ALEXANDRIA	7,000	
<i>HUN:</i>	1 GULACSI; 2 SZABO, 4 KISS, 7 KOMAN (C), 9 NEMETH, 10 DUDAS, 13 SZEKERES, 14 PRESINGER, 16 Adam SIMON, 17 GOSZTONYI, 19 FUTACS		
<i>CZE:</i>	1 VACLIK; 2 LECJAKS, 3 HOSEK, 4 MAZUCH (C), 5 CELUSTKA, 6 VACHA, 7 CHRAMOSTA, 8 MORAVEK, 11 VOSAHLIK, 12 MARECEK, 18 FABIAN		
<i>Scorers:</i>	1-0 15' KISS (4), 1-1 26' VOSAHLIK (11), 1-2 92' RABUSIC (9), 2-2 99' KOMAN (7)		
<i>Penalty Shoot-out:</i>	0-0 MARECEK (12), 1-0 PRESINGER (14), 1-1 RABUSIC (9), 2-1 KOMAN (7), 2-2 CELUSTKA (5), 2-2 SZABO (2), 2-3 VOSAHLIK (11), 3-3 GOSZTONYI (17), 3-3 MORAVEK (8), 3-3 NEMETH (9), 3-3 REZNIK (14), 4-3 BALAJTI (18)		
<i>Referee:</i>	Subkhiddin MOHD SALLEH (MAS)		
<i>Assistant Referees:</i>	Thanom BORIKUT (THA), MU Yuxin (CHN)		
<i>4th Official:</i>	Frank DE BLEECKERE (BEL)		
<i>Substitutions:</i>	<i>HUN:</i> 60' out Adam SIMON (16), in ZAMBO (15) 60' out FUTACS (19), in Andras SIMON (8) 96' out DUDAS (10), in BALAJTI (18)		
	<i>CZE:</i> 67' out CHRAMOSTA (7), in RABUSIC (9) 85' out FABIAN (18), in ZEMAN (13) 101' out VACHA (6), in REZNIK (14)		
<i>Cautions:</i>	<i>HUN:</i> 27' Adam SIMON (16), 75' PRESINGER (14), 108' BALAJTI (18), 117' Andras SIMON (8)		
	<i>CZE:</i> 94' MAZUCH (4), 119' VOSAHLIK (11)		
<i>Expulsions:</i>	-		

Brazil v. Uruguay		3-1 (3-1)	
42	07.10.2009 16:30 PORT SAID	11,200	
<i>BRA:</i>	1 RAFAEL; 2 DOUGLAS, 3 DALTON, 4 RAFAEL TOLOI, 6 DIOGO, 7 ALEX TEIXEIRA, 8 MAYLSON, 9 ALAN KARDEC, 10 GIULIANO (C), 11 PAULO HENRIQUE, 17 SOUZA		
<i>URU:</i>	12 Martin RODRIGUEZ; 3 SILVA, 4 GUNINO, 5 Diego RODRIGUEZ, 6 CABRERA, 8 CALZADA, 11 HERNANDEZ, 14 LODEIRO (C), 15 PEREYRA, 17 URRETAVISCAYA, 19 COATES		
<i>Scorers:</i>	1-0 22' ALAN KARDEC (9), 2-0 24' ALEX TEIXEIRA (7), 3-0 31' ALEX TEIXEIRA (7), 3-1 36' URRETAVISCAYA (17)		
<i>Referee:</i>	Marco RODRIGUEZ (MEX)		
<i>Assistant Referees:</i>	Jose Luis CAMARGO (MEX), Alberto MORIN (MEX)		
<i>4th Official:</i>	Joel AGUILAR (SLV)		
<i>Substitutions:</i>	<i>BRA:</i> 49' out MAYLSON (8), in RENAN (5) 62' out PAULO HENRIQUE (11), in BOQUITA (18) 80' out ALAN KARDEC (9), in MAICON (19)		
	<i>URU:</i> 46' out CALZADA (8), in VIUDEZ (7) 62' out PEREYRA (15), in GARCIA (20)		
<i>Cautions:</i>	<i>BRA:</i> 14' ALAN KARDEC (9), 38' MAYLSON (8) 63' RAFAEL TOLOI (4), 86' SOUZA (17)		
	<i>URU:</i> 22' COATES (19), 29' PEREYRA (15), 45'+3 Diego RODRIGUEZ (5), 77' URRETAVISCAYA (17), 78' CABRERA (6)		
<i>Expulsions:</i>	-		

Venezuela v. United Arab Emirates		1-2 (1-1)	
43	07.10.2009 16:30 SUEZ	26,000	
<i>VEN:</i>	1 ROMO; 3 SALAZAR, 4 VELAZQUEZ, 5 Francisco FLORES (C), 7 DEL VALLE, 9 RONDON, 10 PENA, 11 FERNANDEZ, 13 CAMACHO, 15 PERNIA, 20 ACOSTA		
<i>UAE:</i>	1 YOUSIF ABDULRAHMAN; 2 SAAD SUROUR, 5 AMER ABDULRAHMAN, 8 AL KAMALI (C), 9 AHMED ALI, 10 THEYAB AWANA, 11 AHMED KHALIL, 12 HABIB FARDAN, 16 MOHAMMED FAYEZ, 18 MOHAMED FAWZI, 19 MOHAMED AHMED		
<i>Scorers:</i>	1-0 12' RONDON (9), 1-1 22' MOHAMED AHMED (19), 1-2 83' AHMED KHALIL (11)		
<i>Referee:</i>	Eddy MAILLET (SEY)		
<i>Assistant Referees:</i>	Evarist MENKOUANDE (CMR), Bechir HASSANI (TUN)		
<i>4th Official:</i>	Koman COULIBALY (MLI)		
<i>Substitutions:</i>	<i>VEN:</i> 58' out ACOSTA (20), in PARRA (8) 86' out CAMACHO (13), in LEZAMA (17) 88' out FERNANDEZ (11), in OROZCO (19)		
	<i>UAE:</i> 67' out THEYAB AWANA (10), in AL MENHALI (21) 73' out SAAD SUROUR (2), in MOHAMMED MARZOOQ (4) 88' out HABIB FARDAN (12), in ABDELAZIZ SANQOUR (14)		
<i>Cautions:</i>	<i>VEN:</i> 80' PERNIA (15)		
	<i>UAE:</i> 28' MOHAMED AHMED (19), 37' MOHAMMED FAYEZ (16), 49' THEYAB AWANA (10), 58' AHMED ALI (9)		
<i>Expulsions:</i>	-		

Germany v. Nigeria		3-2 (0-0)	
44	07.10.2009 20:00 SUEZ	26,000	
<i>GER:</i>	1 ZIELER; 2 JUNG, 3 VRZOGIC, 4 JUNGWIRTH (C), 5 Lars BENDER, 6 Sven BENDER, 9 SUKUTA-PASU, 10 HOLTBY, 13 KOPPLIN, 17 FUNK, 18 KEMPE		
<i>NGA:</i>	12 OKAFOR; 3 ORELESI, 4 NWANKWO, 6 EDET, 7 OSANGA, 8 IGHALO (C), 10 IBRAHIM, 11 UCHECHI, 15 ABE, 16 OHAWUCHI, 20 HARUNA		
<i>Scorers:</i>	0-1 51' UCHECHI (11), 1-1 52' KOPPLIN (13), 1-2 68' IBRAHIM (10), 2-2 75' VRANCIC (8), 3-2 90'+3 KOPPLIN (13)		
<i>Referee:</i>	Jorge LARRIONDA (URU)		
<i>Assistant Referees:</i>	Pablo FANDINO (URU), Mauricio ESPINOSA (URU)		
<i>4th Official:</i>	Koman COULIBALY (MLI)		
<i>Substitutions:</i>	<i>GER:</i> 54' out HOLTBY (10), in KAPTAN (16) 73' out FUNK (17), in VRANCIC (8)		
	<i>NGA:</i> 80' out ORELESI (3), in SHAGARI (18) 83' out EDET (6), in ADEJO (2)		
<i>Cautions:</i>	<i>GER:</i> 45'+1 Sven BENDER (6), 56' VRZOGIC (3), 90' VRANCIC (8)		
<i>Expulsions:</i>	<i>GER:</i> 64' KEMPE (18)		



Quarter- finals

Korea Republic v. Ghana		2-3 (1-2)	
45	09.10.2009 16:30 SUEZ	31,000	
KOR:	12 KIM Seung Gyu (C); 3 KIM Min Woo, 5 KIM Young Gwon, 6 HONG, 7 KOO, 10 CHO, 11 SEO Jung Jin, 13 JEONG, 14 MOON, 17 YUN, 20 PARK		
GHA:	1 AGYEI; 2 INKOOM, 4 MENSAH, 5 Daniel ADDO, 6 ADDY, 8 AGYEMANG-BADU, 10 AYEWE (C), 13 RABIU, 14 OPARE, 18 OSEI, 20 ADIYIAH		
Scorers:	0-1 8' ADIYIAH (20), 0-2 28' OSEI (18), 1-2 31' PARK Hee Seong (20), 1-3 78' ADIYIAH (20), 2-3 82' KIM Dong Sub (9)		
Referee:	Joel AGUILAR (SLV)		
Assistant Referees:	William TORRES (SLV), Juan ZUMBA (SLV)		
4th Official:	Frank DE BLEECKERE (BEL)		
Substitutions:	KOR: 67' out PARK (20), in KIM Dong Sub (9) 74' out CHO (10), in LEE Seung Yeoul (18) 80' out MOON (14), in SEO Yong Duk (8) GHA: 50' out ADDY (6), in KASSENU (12) 75' out OPARE (14), in BENSON (17) 86' out RABIU (13), in ADDAE (19)		
Cautions:	KOR: 7' PARK (20), 42' CHO (10) GHA: 22' AGYEMANG-BADU (8), 53' AYEWE (10), 84' MENSAH (4)		
Expulsions:	-		

Brazil v. Germany		2-1 a.e.t. (1-1, 0-0)	
47	10.10.2009 16:30 CAIRO	32,935	
BRA:	1 RAFAEL; 2 DOUGLAS, 3 DALTON, 5 RENAN, 6 DIOGO, 7 ALEX TEIXEIRA, 9 ALAN KARDEC, 10 GIULIANO (C), 11 PAULO HENRIQUE, 14 FABRÍCIO, 18 BOQUITA		
GER:	1 ZIELER; 2 JUNG, 4 JUNGWIRTH (C), 5 Lars BENDER, 6 Sven BENDER, 8 VRANCIC, 9 SUKUTA-PASU, 10 HOLTBY, 13 KOPPLIN, 15 AYDILEK, 17 FUNK		
Scorers:	0-1 73' HOLTBY (10), 1-1 88' MAICON (19), 2-1 91' MAICON (19)		
Referee:	Roberto ROSETTI (ITA)		
Assistant Referees:	Paolo CALCAGNO (ITA), Stefano AYROLDI (ITA)		
4th Official:	Koman COULIBALY (MLI)		
Substitutions:	BRA: 46' out DOUGLAS (2), in WELLINGTON JUNIOR (15) 67' out PAULO HENRIQUE (11), in DOUGLAS COSTA (13) 77' out BOQUITA (18), in MAICON (19) GER: 85' out AYDILEK (15), in KAPTAN (16) 100' out Sven BENDER (6), in SCHAHIN (14) 100' out Lewis HOLTBY (10), in SCHAEFFLER (11)		
Cautions:	BRA: 29' DOUGLAS (2), 95' WELLINGTON JUNIOR (15) GER: 41' HOLTBY (10), 54' VRANCIC (8), 58' JUNGWIRTH (4), 105'+1 KAPTAN (16)		
Expulsions:	-		



Italy v. Hungary		2-3 a.e.t. (1-1, 0-1)	
46	09.10.2009 20:00 SUEZ	31,000	
ITA:	1 FIORILLO (C); 3 MAZZOTTA, 4 GENTILI, 5 ALBERTAZZI, 6 CALDERONI, 7 DELLA PENNA, 8 MAZZARANI, 11 MISURACA, 13 BINI, 17 MUSTACCHIO, 18 RAGGIO		
HUN:	1 GULACSI; 2 SZABO, 4 KISS, 5 DEBRECENI, 6 KORCSMAR, 7 KOMAN (C), 8 Andras SIMON, 9 NEMETH, 13 SZEKERES, 15 ZAMBO, 17 GOSZTONYI		
Scorers:	0-1 2' KOMAN (7, pen.), 1-1 82' MAZZOTTA (3), 1-2 112' NEMETH (9), 2-2 113' BONAVENTURA (16), 2-3 117' NEMETH (9)		
Referee:	Oscar RUIZ (COL)		
Assistant Referees:	Abraham GONZALEZ (COL), Humberto CLAVIJO (COL)		
4th Official:	Frank DE BLEECKERE (BEL)		
Substitutions:	ITA: 46' out MISURACA (11), in EUSEPI (9) 58' out DELLA PENNA (7), in BONAVENTURA (16) 66' out RAGGIO (18), in ROMIZI (19) HUN: 59' out Andras SIMON (8), in DUDAS (10) 79' out KORCSMAR (6), in TAKACS (3) 87' out KISS (4), in FUTACS (19)		
Cautions:	ITA: 21' ALBERTAZZI (5), 35' GENTILI (4), 80' BINI (13) HUN: 49' KOMAN (7), 73' KISS (4), 90'+2 DUDAS (10), 101' SZABO (2), 105' TAKACS (3)		
Expulsions:	ITA: 71' GENTILI (4, 2 nd Y), 84' BINI (13), 115' ALBERTAZZI (5, 2 nd Y) HUN: 90' SZEKERES (13)		

United Arab Emirates v. Costa Rica		1-2 a.e.t. (1-1, 1-1)	
48	10.10.2009 20:00 CAIRO	32,935	
UAE:	1 YOUSIF ABDULRAHMAN; 3 SAOUD SAEED, 5 AMER ABDULRAHMAN, 8 AL KAMALI (C), 9 AHMED ALI, 11 AHMED KHALIL, 12 HABIB FARDAN, 18 MOHAMED FAWZI, 19 MOHAMED AHMED, 20 ABDULAZIZ HUSSAIN, 21 AL MENHALI		
CRC:	1 ALVARADO; 2 MENA (C), 3 SMITH, 7 URENA, 8 GUZMAN, 10 ESTRADA, 11 MADRIGAL, 12 GAMBOA, 14 OVIEDO, 16 HERNANDEZ, 17 MARTINEZ		
Scorers:	1-0 33' AHMED ALI (9), 1-1 37' MARTINEZ (17), 1-2 120'+2 URENA (7)		
Referee:	Ivan BEBEK (CRO)		
Assistant Referees:	Tomislav PETROVIC (CRO), Tomislav SETKA (CRO)		
4th Official:	Koman COULIBALY (MLI)		
Substitutions:	UAE: 67' out AHMED ALI (9), in ALI MABKHOT (7) 79' out HABIB FARDAN (12), in MOHAMMED MARZOOQ (4) 99' out AL MENHALI (21), in MAHER JASSIM (15) CRC: 57' out MADRIGAL (11), in GUEVARA (13) 62' out HERNANDEZ (16), in VARELA (19) 105'+1 out ESTRADA (10), in BLANCO (6)		
Cautions:	UAE: 30' AHMED KHALIL (11), 89' SAOUD SAEED (3), 120'+3 MAHER JASSIM (15) CRC: 75' MENA (2), 82' OVIEDO (14), 84' GAMBOA (12), 113' GUZMAN (8)		
Expulsions:	UAE: 119' MOHAMED FAWZI (18)		



Semi-finals and finals

Ghana v. Hungary				3-2 (2-0)
49	13.10.2009	16:30	CAIRO	39,812
GHA:	1 AGYEI; 2 INKOOM, 5 Daniel ADDO, 6 ADDY, 7 QUANSAH, 8 AGYEMANG-BADU, 10 AYEWE (C), 13 RABIU, 18 OSEI, 19 ADDAE, 20 ADIYIAH			
HUN:	1 GULACSI; 4 KISS, 5 DEBRECENI, 6 KORCSMAR (C), 8 Andras SIMON, 9 NEMETH, 14 PRESINGER, 15 ZAMBO, 16 Adam SIMON, 17 GOSZTONYI			
Scorers:	1-0 10' ADIYIAH (20), 2-0 31' ADIYIAH (20), 2-1 73' FUTACS (19), 3-1 81' QUANSAH (7), 3-2 84' BALAJTI (18)			
Referee:	Jorge LARRIONDA (URU)			
Assistant Referees:	Pablo FANDINO (URU), Mauricio ESPINOSA (URU)			
Fourth Official:	Joel AGUILAR (SLV)			
Substitutions:	GHA: 75' out AYEWE (10), in AGYEMANG (9) 90'+3 out QUANSAH (7), in AWAKO (3) HUN: 46' out NEMETH (9), in BALAJTI (18) 46' out PRESINGER (14), in VARGA (11) 71' out KORCSMAR (6), in FUTACS (19)			
Cautions:	GHA: 12' AGYEMANG-BADU (8), 34' ADDAE (19) HUN: 56' DEBRECENI (5), 66' KORCSMAR (6)			
Expulsions:	-			

Brazil v. Costa Rica				1-0 (0-0)
50	13.10.2009	20:00	CAIRO	39,812
BRA:	1 RAFAEL; 3 DALTON, 4 RAFAEL TOLOI, 6 DIOGO, 7 ALEX TEIXEIRA, 8 MAYLSON, 9 ALAN KARDEC, 10 GIULIANO (C), 11 PAULO HENRIQUE, 15 WELLINGTON JUNIOR, 17 SOUZA			
CRC:	1 ALVARADO; 2 MENA (C), 3 SMITH, 6 BLANCO, 7 URENA, 8 GUZMAN, 10 ESTRADA, 11 MADRIGAL, 15 LEAL, 17 MARTINEZ, 19 VARELA			
Scorers:	1-0 67' ALAN KARDEC (9)			
Referee:	Alberto UNDIANO (ESP)			
Assistant Referees:	Fermin MARTINEZ (ESP), Juan Carlos YUSTE JIMENEZ (ESP)			
4th Official:	Frank DE BLEECKERE (BEL)			
Substitutions:	BRA: 46' out MAYLSON (8), in RENAN (5) 49' out DIOGO (6), in BERTUCCI (16) 83' out ALEX TEIXEIRA (7), in BOQUITA (18) CRC: 72' out ESTRADA (10), in GUEVARA (13) 80' out MADRIGAL (11), in HERNANDEZ (16) 84' out MARTINEZ (17), in CASTRO (9)			
Cautions:	BRA: 36' MAYLSON (8), 47' DIOGO (6), 78' BERTUCCI (16), 85' SOUZA (17), 90'+3 RENAN (5) CRC: 13' LEAL (15), 26' MENA (2), 28' VARELA (19), 69' GUZMAN (8), 83' Roy SMITH (3)			
Expulsions:	-			

Hungary v. Costa Rica				1-1 (0-0) 2-0 PSO
51	16.10.2009	17:00	CAIRO	67,814
HUN:	1 GULACSI; 2 SZABO, 5 DEBRECENI, 6 KORCSMAR, 7 KOMAN (C), 8 Andras SIMON, 13 SZEKERES, 15 ZAMBO, 17 GOSZTONYI, 19 FUTACS, 16 Adam SIMON			
CRC:	1 ALVARADO; 2 MENA (C), 3 SMITH, 7 URENA, 8 GUZMAN, 10 ESTRADA, 11 MADRIGAL, 12 GAMBOA, 14 OVIEDO, 17 MARTINEZ, 19 VARELA			
Scorers:	0-1 81' URENA (7), 1-1 90'+1 KOMAN (7, pen.)			
Penalty Shoot-out:	0-0 ESTRADA (10), 1-0 NEMETH (9), 1-0 GAMBOA (12), 1-0 KOMAN (7), 1-0 LUNA (20), 2-0 VARGA (11), 2-0 HERNANDEZ (16)			
Referee:	Yuichi NISHIMURA (JPN)			
Assistant Referees:	Toru SAGARA (JPN), JEONG Hae Sang (KOR)			
4th Official:	Alberto UNDIANO (ESP)			
Substitutions:	HUN: 19' out FUTACS (19), in NEMETH (9) 46' out Adam SIMON (16), in VARGA (11) 83' out DEBRECENI (5), in BALAJTI (18) CRC: 58' out MADRIGAL (11), in GUEVARA (13) 63' out VARELA (19), in HERNANDEZ (16) 77' out GUZMAN (8), in LUNA (20)			
Cautions:	HUN: 52' SZABO (2), 86' SZEKERES (13) CRC: 33' MENA (2), 90'+4 HERNANDEZ (16)			
Expulsions:	CRC: 89' MENA (2, 2 nd Y)			

Ghana v. Brazil				0-0 a.e.t. 4-3 PSO
52	16.10.2009	20:00	CAIRO	67,814
GHA:	1 AGYEI; 2 INKOOM, 4 MENSAH, 5 Daniel ADDO, 6 ADDY, 7 QUANSAH, 8 AGYEMANG-BADU, 10 AYEWE (C), 13 RABIU, 18 OSEI, 20 ADIYIAH			
BRA:	1 RAFAEL; 2 DOUGLAS, 3 DALTON, 4 RAFAEL TOLOI, 5 RENAN, 6 DIOGO, 7 ALEX TEIXEIRA, 9 ALAN KARDEC, 10 GIULIANO (C), 11 PAULO HENRIQUE, 17 SOUZA			
Penalty Shoot-out:	0-1 ALAN KARDEC (9), 1-1 AYEWE (10), 1-2 GIULIANO (10), 2-2 INKOOM (2), 2-3 DOUGLAS COSTA (13), 2-3 MENSAH (4), 2-3 SOUZA (17), 2-3 ADDAE (19), 2-3 MAICON (19), 3-3 ADIYIAH (20), 3-3 ALEX TEIXEIRA (7), 4-3 AGYEMANG-BADU (8)			
Referee:	Frank DE BLEECKERE (BEL)			
Assistant Referees:	Peter HERMANS (BEL), Walter VROMANS (BEL)			
4th Official:	Alberto UNDIANO (ESP)			
Substitutions:	GHA: 65' out OSEI (18), in KASSENU (12) 101' out RABIU (13), in ADDAE (19) 107' out QUANSAH (7), in AGYEMANG (9) BRA: 41' out DOUGLAS (2), in WELLINGTON JUNIOR (15) 64' out PAULO HENRIQUE (11), in DOUGLAS COSTA (13) 75' out RENAN (5), in MAICON (19)			
Cautions:	BRA: 27' ALEX TEIXEIRA (7), 30' DOUGLAS (2), 111' SOUZA (17)			
Expulsions:	GHA: 37' Daniel ADDO (5)			



FIFA Fair Play Award

1. Brazil
2. Korea Republic
3. Ghana



The FIFA Fair Play Award is awarded by the FIFA Technical Study Group to the team with the best fair play record, according to a points system and criteria specified by the competition regulations.



adidas Golden Glove

1. ALVARADO Esteban (CRC)



Golden Glove: The top goalkeeper award at the FIFA U-20 World Cup Egypt 2009 is given by the FIFA Technical Study Group based on the performances throughout the final competition.



adidas Golden Ball

1. ADIYIAH Dominic (GHA)
2. ALEX TEIXEIRA (BRA)
3. GIULIANO (BRA)



This award goes to the outstanding player of the competition, as voted by the media at the FIFA U-20 World Cup Egypt 2009.



adidas Golden Shoe



- | | |
|----|------------------------------|
| 1. | ADIYIAH Dominic (GHA) |
| 2. | KOMAN Vladimir (HUN) |
| 3. | NIGUEZ Aaron (ESP) |

This award went to the top goalscorer of the FIFA U-20 World Cup Egypt 2009. Assists were included if two or more players were equal on goals scored. The FIFA Technical Study Group, which was represented at each match, decided whether an assist was to be counted. If two or more players remained equal, the player who had played fewer minutes in the final competition was ranked first.



Comparison Canada 2007 and Egypt 2009

	EGY 09	CAN 07
Number of goals scored:	167	135
Average per match:	3.21	2.60
Number of wins:	38	40
Number of draws:	9	12
Number of wins in extra-time	4	4
Number of penalty shootouts (PSO):	3	2
Number of penalties awarded:	17	13
Number of penalties converted	14	12
Number of matches ending 1-0:	4	10
Number of matches ending 0-0:	4	4
Highest score:	8-0/0-8	6-1
	(ESP v. TAH/TAH v. VEN) (USA v. POL)	
Number of goals scored by substitutes:	25	15
Number of matches won by numerically inferior teams:	5	3
Number of wins after conceding 1 st goal:	8	9

Goals scored in FIFA U-20 World Cup 1977-2009

	Total goals	Total matches	Av. per match	Winners
1977 Tunisia	70	28	2.50	USSR
1979 Japan	83	32	2.59	Argentina
1981 Australia	87	32	2.72	Germany
1983 Mexico	91	32	2.84	Brazil
1985 USSR	80	32	2.50	Brazil
1987 Chile	86	32	2.69	Yugoslavia
1989 Saudi Arabia	81	32	2.53	Portugal
1991 Portugal	82	32	2.56	Portugal
1993 Australia	82	32	2.56	Brazil
1995 Qatar	105	32	3.28	Argentina
1997 Malaysia	165	52	3.17	Argentina
1999 Nigeria	158	52	3.04	Spain
2001 Argentina	149	52	2.87	Argentina
2003 UAE	119	52	2.29	Brazil
2005 Netherlands	143	52	2.75	Argentina
2007 Canada	135	52	2.60	Argentina
2009 Egypt	167	52	3.21	Ghana

Top goalscorers 1977-2009

1977 Tunisia	
QUINA (BRA)	4
HUSSAIN Mohammed Saeed (IRQ)	3
PLACENCIA Luis (MEX)	3
BESSONOV Vladimir (URS)	3
MANZO Agustin (MEX)	3
1979 Japan	
DIAZ Ramon (ARG)	8
MARADONA Diego (ARG)	6
PALASZ Andrzej (POL)	5
1981 Australia	
KOUSSAS Mark (AUS)	4
AMER Taher (EGY)	4
LOOSE Ralf (FRG)	4
WOHLFARTH Roland (FRG)	4
1983 Mexico	
GEOVANI (BRA)	6
KLEMENZ Joachim (POL)	5
GABRICH Jorge Luis (ARG)	4
1985 USSR	
LOSADA Sebastian (ESP)	3
FERNANDO (ESP)	3
MONDAY Odiaka (NGA)	3
BALALO (BRA)	3
GARCIA ASPE Alberto (MEX)	3
GERSON (BRA)	3
MULLER (BRA)	3
1987 Chile	
WITECZEK Marcel (FRG)	7
SUKER Davor (CRO)	6
PINO Camilo (CHI)	5
1989 Saudi Arabia	
SALENKO Oleg (RUS)	5
MARCELO HENRIQUE (BRA)	3
OHENHEN Christopher (NGA)	3
ADEPOJU Mutiu (NGA)	3
BISMARCK (BRA)	3
SNOW Steven (USA)	3
SONNY ANDERSON (BRA)	3
1991 Portugal	
SHERBAKOV Sergei (URS)	5
URZAIZ Ismael (ESP)	4
PINEDA Pedro (MEX)	4
ELBER (BRA)	4

1993 Australia	
ZAMBRANO Henry (COL)	3
ADRIANO (BRA)	3
AHINFUL Augustine (GHA)	3
FAKLARIS Chris (USA)	3
GIAN (BRA)	3
MILICIC Ante (AUS)	3
NIETO Vicente (MEX)	3

1995 Qatar	
JOSEBA (ESP)	7
CAIO (BRA)	5
DANI (POR)	4
NUNO GOMES (POR)	4
ROZENTAL Sebastian (CHI)	4
VIDUKA Mark (AUS)	4

1997 Malaysia	
ADAILTON (BRA)	10
TREZEGUET David (FRA)	5
ALEX (BRA)	4
RIQUELME Juan (ARG)	4
ROMEO Bernardo (ARG)	4
SALAPASIDIS Kosta (AUS)	4
YANAGISAWA Atsushi (JPN)	4
ZALAYETA Marcelo (URU)	4

1999 Nigeria	
PABLO (ESP)	5
DISSA Mahamadou (MLI)	5
KOMOL Gaspard (CMR)	4
TWELLMAN Taylor (USA)	4

2001 Argentina	
SAVIOLA Javier (ARG)	11
CISSE Djibril (FRA)	6
ADRIANO (BRA)	6

2003 UAE	
JOHNSON Ed (USA)	4
SAKATA Daisuke (JPN)	4
DUDU (BRA)	4
CAVENAGHI Fernando (ARG)	4

2005 Netherlands	
MESSI Lionel (ARG)	6
LLORENTE Fernando (ESP)	5
ALIIEV Oleksandr (UKR)	5

2007 Canada	
AGUERO Sergio (ARG)	6
LOPEZ Adrian (ESP)	5
MORALEZ Maximiliano (ARG)	4

2009 Egypt	
ADIYIAH Dominic (GHA,)	8
KOMAN Vladimir (HUN)	5
DEL VALLE Yonathan (VEN)	4

List of goalscorers and assists

	Player	Goals	Assists
1	ADIYIAH Dominic (GHA, 20)	8	0
2	KOMAN Vladimir (HUN, 7)	5	3
3	DEL VALLE Yonathan (VEN, 7)	4	2
	NIGUEZ Aaron (ESP, 7)	4	2
5	ALAN KARDEC (BRA, 9)	4	1
	RONDON Jose (VEN, 9)	4	1
7	OSEI Ransford (GHA, 18)	4	0
8	ALEX TEIXEIRA (BRA, 7)	3	2
9	ERASMUS Kermit (RSA, 18)	3	1
	MERIDA Fran (ESP, 17)	3	1
	URENA Marcos (CRC, 7)	3	1
12	KIM Min Woo (KOR, 3)	3	0
	NEMETH Krisztian (HUN, 9)	3	0
14	AYEW André (GHA, 10)	2	3
15	AHMED KHALIL (UAE, 11)	2	1
	AYDILEK Semih (GER, 15)	2	1
	KOPPLIN Bjorn (GER, 13)	2	1
	MAICON (BRA, 19)	2	1
	MARTINEZ Mario (HON, 7)	2	1
	MUSTACCHIO Mattia (ITA, 17)	2	1
	SUKUTA-PASU Richard (GER, 9)	2	1
	URRETAVISCAYA Jonathan (URU, 17)	2	1
	VOSAHLIK Jan (CZE, 11)	2	1
24	AFROTO (EGY, 11)	2	0
	ALBERTAZZI Michelangelo (ITA, 5)	2	0
	ARAFAT Hussam (EGY, 20)	2	0
	BOGY (EGY, 19)	2	0
	CHRAMOSTA Jan (CZE, 7)	2	0
	HERRERA Ander (ESP, 8)	2	0
	HOLTBY Lewis (GER, 10)	2	0
	KIKE (ESP, 9)	2	0
	KIM Bo Kyung (KOR, 19)	2	0
	LODEIRO Nicolas (URU, 14)	2	0
	MARTINEZ Josue (CRC, 17)	2	0
	NSUE Emilio (ESP, 20)	2	0
	RABUSIC Michael (CZE, 9)	2	0

	SHOUKRI Ahmed (EGY, 10)	2	0	KISS Mate (HUN, 4)	1	0
38	ESTRADA Diego (CRC, 10)	1	5	KORCSMAR Zsolt (HUN, 6)	1	0
39	AHMED ALI (UAE, 9)	1	2	MAZZOTTA Antonio (ITA, 3)	1	0
	GIULIANO (BRA, 10)	1	2	MENA Jose (CRC, 2)	1	0
	MAZZARANI Andrea (ITA, 8)	1	2	MOHAMED AHMED (UAE, 19)	1	0
	PARK Hee Seong (KOR, 20)	1	2	MOOY Aaron (AUS, 8)	1	0
	QUANSAH Abeiku (GHA, 7)	1	2	NAGAEV Ivan (UZB, 14)	1	0
44	ARGUEZ Bryan (USA, 17)	1	1	NWANKWO Obiora (NGA, 4)	1	0
	BONAVENTURA Giacomo (ITA, 16)	1	1	OWNBY Brian (USA, 15)	1	0
	DOUGLAS COSTA (BRA, 13)	1	1	PANIAGUA Aldo (PAR, 13)	1	0
	DUKA Dilly (USA, 10)	1	1	PAREJO Daniel (ESP, 10)	1	0
	FUTACS Marko (HUN, 19)	1	1	PEKHART Tomas (CZE, 10)	1	0
	HERNANDEZ Abel (URU, 11)	1	1	PERALTA Arnold (HON, 15)	1	0
	KOO Ja Cheol (KOR, 7)	1	1	PRESINGER Adam (HUN, 14)	1	0
	MADRIGAL Diego (CRC, 11)	1	1	RAGGIO Silvano (ITA, 18)	1	0
	ORELESI Nurudeen (NGA, 3)	1	1	ROCHFORD Jean Luc (TRI, 14)	1	0
	PAULO HENRIQUE (BRA, 11)	1	1	SANTANDER Federico (PAR, 11)	1	0
	RABIU Mohammed (GHA, 13)	1	1	TALAAT Mohamed (EGY, 9)	1	0
	ROJAS Oscar (VEN, 14)	1	1	TCHUIMENI-NIMELY Alex (ENG, 9)	1	0
	SCHAEFFLER Manuel (GER, 11)	1	1	THEYAB AWANA (UAE, 10)	1	0
	TAYLOR Tony (USA, 7)	1	1	TIKO Germain (CMR, 17)	1	0
	UCHECHI Danny (NGA, 11)	1	1	VELAZQUEZ Jose Manuel (VEN, 4)	1	0
	VIUDEZ Tabare (URU, 7)	1	1	YAYA Banana (CMR, 4)	1	0
	VRANCIC Mario (GER, 8)	1	1	105 OSANGA King (NGA, 7)	0	4
61	ADEJO Daniel (NGA, 2)	1	0	106 ADDY David (GHA, 6)	0	3
	AKONO EFFA Andre (CMR, 21)	1	0	INKOOM Samuel (GHA, 2)	0	3
	AL KAMALI HAMDAN (UAE, 8)	1	0	RAMIREZ Gaston (URU, 10)	0	3
	BALAJTI Adam (HUN, 18)	1	0	109 DOUGLAS (BRA, 2)	0	2
	BOQUITA (BRA, 18)	1	0	MALULEKA George (RSA, 17)	0	2
	CIRO (BRA, 20)	1	0	OVIEDO Bryan (CRC, 14)	0	2
	CLARENCE Juma (TRI, 13)	1	0	112 AGUIREGARAY Matias (URU, 13)	0	1
	DEBRECENI Andras (HUN, 5)	1	0	AGYEMANG Opoku (GHA, 9)	0	1
	EDET Ibok (NGA, 6)	1	0	AMER ABDULRAHMAN (UAE, 5)	0	1
	EUSEPI Umberto (ITA, 9)	1	0	ASENJO Sergio (ESP, 1)	0	1
	FATAI Kehinde (NGA, 9)	1	0	AZPILICUETA Cesar (ESP, 2)	0	1
	GARCIA Santiago (URU, 20)	1	0	BALDOCK Samuel (ENG, 18)	0	1
	GUZMAN David (CRC, 8)	1	0	BOUMALE Olivier (CMR, 7)	0	1
	HOLLAND James (AUS, 6)	1	0	CALDERONI Marco (ITA, 6)	0	1
	IBRAHIM RabiU (NGA, 10)	1	0	CRESCENZI Alessandro (ITA, 2)	0	1
	JALI Andile (RSA, 15)	1	0	DELLA PENNA Claudio (ITA, 7)	0	1
	JUNGWIRTH Florian (GER, 4)	1	0	DIOGO (BRA, 6)	0	1
	KARIMOV Sherzodbek (UZB, 8)	1	0	FABIAN Tomas (CZE, 18)	0	1
	KHUMALO Sibusiso (RSA, 2)	1	0	FANTIS Antonin (CZE, 20)	0	1
	KIM Dong Sub (KOR, 9)	1	0	FLORES Francisco (VEN, 5)	0	1
	KIM Young Gwon (KOR, 5)	1	0	FONTAS Andreu (ESP, 12)	0	1

GOSZTONYI Andras (HUN, 17)	0	1
GULLON Marcos (ESP, 6)	0	1
HASSAN Hosam (EGY, 14)	0	1
JANG Suk Won (KOR, 16)	0	1
JEFFREY Jared (USA, 8)	0	1
KAPTAN Cihan (GER, 16)	0	1
KHASANOV Jasur (UZB, 19)	0	1
LEVERON Johnny (HON, 16)	0	1
MAGDY Ahmed (EGY, 18)	0	1
MISURACA Gianvito (ITA, 11)	0	1
MOKOTJO Kamohelo (RSA, 6)	0	1
PARRA Jose (VEN, 8)	0	1
PENA Louis (VEN, 10)	0	1
RAMADAN Islam (EGY, 12)	0	1
RAMIREZ Robin (PAR, 9)	0	1
SALAZAR Carlos (VEN, 3)	0	1
SIMON Andras (HUN, 8)	0	1
THOMSON Jake (TRI, 18)	0	1
TOTH Bence (HUN, 20)	0	1
TURAEV Kenja (UZB, 9)	0	1
YUN Suk Young (KOR, 17)	0	1
ZEMAN Martin (CZE, 13)	0	1

Own goals: 1

Total goals scored: 167

Average per match: 3.21

How the goals were scored

Group matches (36 matches) 115

From open play 80

Combination play 22

Wing play 17

– on left side (7)

– on right side (10)

Defence-splitting pass 11

Diagonal ball into penalty area 2

Solo effort 4

Exceptional finish 6

Defensive error 12

Rebound 5

Own goal 1

From set pieces 35

After a corner kick 11

– left side (6)

– right side (5)

Direct from a free kick 4

Following a free kick 9

Penalty 11

Throw-in 0

Shots 91

Headers 12

Penalties 11

Own goals 1

Round of 16 (8 matches) 28

From open play 22

Combination play 8

Wing play 4

– on left side (2)

– on right side (2)

Defence-splitting pass 3

Diagonal ball into penalty area 1

Solo effort 1

Exceptional finish 2

Defensive error 2

Rebound 1

Own goal 0

From set pieces 6

After a corner kick 0

– left side (0)

– right side (0)

Direct from a free kick 1

Following a free kick 4

Penalty 1

Throw-in 0

Shots 21

Headers 6

Penalties 1

Own goals 0

Quarter-finals (4 matches) 16

From open play 15

Combination play 2

Wing play 5

– on left side	(3)
– on right side	(2)
Defence-splitting pass	3
Diagonal ball into penalty area	1
Solo effort	2
Exceptional finish	0
Defensive error	1
Rebound	1
Own goal	0

From set pieces 1

After a corner kick	0
– left side	(0)
– right side	(0)
Direct from a free kick	0
Following a free kick	0
Penalty	1
Throw-in	0

Shots 11**Headers 4****Penalties 1****Own goals 0****Semi-finals, match for third place and final (4 matches) 8****From open play 7**

Combination play	3
Wing play	2
– on left side	(1)
– on right side	(1)
Defence-splitting pass	0
Diagonal ball into penalty area	0
Solo effort	1
Exceptional finish	0
Defensive error	1
Rebound	0
Own goal	0

From set pieces 1

After a corner kick	0
– left side	(0)
– right side	(0)
Direct from a free kick	0
Following a free kick	0
Penalty	1
Throw-in	0

Shots 6**Headers 1****Penalties 1****Own goals 0****Overall (52 matches) 167****From open play 124**

Combination play	35
Wing play	28
– on left side	(13)
– on right side	(15)
Defence-splitting pass	17
Diagonal ball into penalty area	4
Solo effort	8
Exceptional finish	8
Defensive error	16
Rebound	7
Own goal	1

From set pieces 43

After a corner kick	11
– left side	(6)
– right side	(5)
Direct from a free kick	5
Following a free kick	13
Penalty	14
Throw-in	0

Shots 129**Headers 23****Penalties 14****Own goals 1**

Who scored the goals

Group matches (36 matches) 115

– Strikers	56
– Midfielders	41
– Defenders	17
– Own goals	1

Round of 16 (8 matches) 28

– Strikers	11
– Midfielders	13
– Defenders	4
– Own goals	0

Quarter-finals (4 matches) 16

– Strikers	11
– Midfielders	4
– Defenders	1
– Own goals	0

Semi-finals, match for third place and final (4 matches) 8

– Strikers	4
– Midfielders	4
– Defenders	0
– Own goals	0

Overall (52 matches) 167

– Strikers	82
– Midfielders	62
– Defenders	22
– Own goals	1

When the goals were scored

Group matches (36 matches) 115

– 1 st to 15 th minute:	7
– 16 th to 30 th minute:	16
– 31 st to 45 th minute:	22
– 46 th to 60 th minute:	15
– 61 st to 75 th minute:	21
– 76 th to 90 th minute:	34

Number of goals scored in additional time:

– 1 st half (after 45 minutes):	3
– 2 nd half (after 90 minutes):	10

Round of 16 (8 matches) 28

– 1 st to 15 th minute:	2
– 16 th to 30 th minute:	5
– 31 st to 45 th minute:	2
– 46 th to 60 th minute:	6
– 61 st to 75 th minute:	6
– 76 th to 90 th minute:	4
– 91 st to 105 th minute:	3
– 106 th to 120 th minute:	0

Number of goals scored in additional time:

– 1 st half (after 45 minutes):	0
– 2 nd half (after 90 minutes):	1
– 1 st half extra time (after 105 minutes):	0
– 2 nd half extra time (after 120 minutes):	0

Quarter-finals (4 matches) 16

– 1 st to 15 th minute:	2
– 16 th to 30 th minute:	1
– 31 st to 45 th minute:	3
– 46 th to 60 th minute:	0
– 61 st to 75 th minute:	1
– 76 th to 90 th minute:	4
– 91 st to 105 th minute:	1
– 106 th to 120 th minute:	4

Number of goals scored in additional time:

– 1 st half (after 45 minutes):	0
– 2 nd half (after 90 minutes):	0
– 1 st half extra time (after 105 minutes):	0
– 2 nd half extra time (after 120 minutes):	1

Semi-finals, match for third place and final (4 matches) 8

– 1 st to 15 th minute:	1
– 16 th to 30 th minute:	0
– 31 st to 45 th minute:	1
– 46 th to 60 th minute:	0
– 61 st to 75 th minute:	2
– 76 th to 90 th minute:	4
– 91 st to 105 th minute:	0
– 106 th to 120 th minute:	0

Number of goals scored in additional time:

– 1 st half (after 45 minutes):	0
– 2 nd half (after 90 minutes):	1
– 1 st half extra time (after 105 minutes):	0
– 2 nd half extra time (after 120 minutes):	0

Overall (52 matches) 167

– 1 st to 15 th minute:	12
– 16 th to 30 th minute:	22
– 31 st to 45 th minute:	28
– 46 th to 60 th minute:	21
– 61 st to 75 th minute:	30
– 76 th to 90 th minute:	46
– 91 st to 105 th minute:	4
– 106 th to 120 th minute:	4

Number of goals scored in additional time:

– 1 st half (after 45 minutes):	3
– 2 nd half (after 90 minutes):	12
– 1 st half extra time:	0
– 2 nd half extra time:	1

From what distance the goals were scored

Group matches (36 matches)	115
– Inside the goal area	13
– Inside the penalty area	71
– Outside the penalty area	20
– Penalties	11
Round of 16 (8 matches)	28
– Inside the goal area	9
– Inside the penalty area	14
– Outside the penalty area	4
– Penalties	1
Quarter-finals (4 matches)	16
– Inside the goal area	3
– Inside the penalty area	11
– Outside the penalty area	1
– Penalties	1
Semi-finals, match for third place, final (4 matches)	8
– Inside the goal area	2
– Inside the penalty area	5
– Outside the penalty area	0
– Penalties	1
Overall (52 matches)	167
– Inside the goal area	27
– Inside the penalty area	101
– Outside the penalty area	25
– Penalties	14

Penalties

Date	Match	No.	Name	
26.09.	USA v. GER	5	AYDILEK (GER, 15)	scored
27.09.	CZE v. AUS	10	PEKHART (CZE, 10)	scored
27.09.	CZE v. AUS	10	HOLLAND (CZE, 6)	scored
27.09.	UAE v. RSA	11	AL KAMALI (UAE, 8)	scored
28.09.	NGA v. ESP	13	MERIDA (ESP, 17)	scored
28.09.	TAH v. VEN	14	RONDON (VEN, 9)	scored
29.09.	USA v. CMR	18	YAYA (CMR, 4)	scored
29.09.	URU v. UZB	19	GARCIA (URU, 20)	missed
30.09.	HUN v. RSA	23	KOMAN (HUN, 7)	scored
01.10.	VEN v. ESP	25	NIGUEZ (ESP, 7)	scored
02.10.	KOR v. USA	30	KOO (KOR, 7)	scored
03.10.	CRC v. CZE	35	ESTRADA (CRC, 10)	scored

05.10.	ESP v. ITA	37	NIGUEZ (ESP, 7)	scored
05.10.	ESP v. ITA	37	NIGUEZ (ESP, 7)	saved
07.10.	BRA v. URU	42	VIUDEZ (URU, 11)	saved
09.10.	ITA v. HUN	46	KOMAN (HUN, 7)	scored
16.10.	HUN v. CRC	52	KOMAN (HUN, 7)	scored
Number of penalties awarded				17
– converted				14
– missed				1
– saved by goalkeeper				2

Hat tricks

DEL VALLE Yonathan (VEN, 7)				
28.09.2009	TAH v. VEN	0-8		3
RONDON Jose (VEN, 9)				
28.09.2009	TAH v. VEN	0-8		3

Goals scored by substitutes

Match	Player	Came on min.	Scored min.	Score
ESP v. TAH	KIKE	66'	79'	6-0
ESP v. TAH	KIKE	66'	86'	7-0
ESP v. TAH	ANDER HERRERA (ESP, 8)	46'	89'	8-0
USA v. GER	SCHAEFFLER (GER, 11)	64'	72'	0-3
CMR v. KOR	TIKO (CMR, 17)	45+1'	64'	2-0
ENG v. URU	VIUDEZ (URU, 7)	60'	84'	0-1
BRA v. CRC	BOQUITA (BRA, 18)	76'	89'	5-0
CZE v. AUS	PEKHART (CZE, 10)	64'	89'	2-0
HON v. HUN	PERALTA (HON, 15)	65'	84'	3-0
TAH v. VEN	ROJAS (VEN, 14)	57'	72'	0-4
EGY v. PAR	PANIAGUA (PAR, 13)	40'	90+4'	1-2
USA v. CMR	OWNBY (USA, 15)	74'	90+1'	4-1
ITA v. EGY	ALBERTAZZI (ITA, 5)	46'	53'	2-2
ITA v. EGY	BOGY (EGY, 19)	70'	70'	2-3
ITA v. EGY	BOGY (EGY, 19)	70'	80'	2-4
UZB v. ENG	NAGAEV (UZB, 14)	69'	77'	1-1
CRC v. CZE	MARTINEZ (CRC, 17)	58'	61'	1-1
HUN v. CZE	RABUSIC (CZE, 9)	67'	92'	1-2
GER v. NGA	VRANCIC (GER, 8)	73'	75'	2-2
KOR v. GHA	KIM Dong Sub (KOR, 9)	67'	82'	2-3

ITA v. HUN	BONAVENTURA (ITA, 16)	58'	113'	2-2
BRA v. GER	MAICON (BRA, 19)	77'	88'	1-1
BRA v. GER	MAICON (BRA, 19)	77'	91'	2-1
GHA v. HUN	FUCTAS (HUN, 19)	71'	73'	2-1
GHA v. HUN	BALAJTI (HUN, 18)	46'	84'	3-2

Teams and players

Team	Average age (years/months)	Average height (cm)
Australia	19/08	180.2
Brazil	19/10	180.9
Cameroon	19/08	177.0
Costa Rica	20/01	178.0
Czech Republic	20/00	183.7
Egypt	19/10	177.9
England	19/05	180.0
Germany	20/03	183.6
Ghana	19/04	169.8
Honduras	19/08	175.2
Hungary	19/10	182.8
Italy	20/00	182.6
Korea Republic	19/11	182.1
Nigeria	19/05	178.3
Paraguay	19/11	179.1
South Africa	19/08	-
Spain	20/01	182.2
Tahiti	19/02	179.1
Trinidad and Tobago	19/07	182.7
United Arab Emirates	19/11	177.0
Uruguay	19/11	180.6
USA	19/09	180.7
Uzbekistan	19/11	180.9
Venezuela	19/09	179.0

Average of all the teams **19/09** **179.7**

Youngest players: ADDAE Bright (GHA, 19) 19.12.1992
 Oldest player: MOHAMED Aly (EGY, 7) 01.01.1989

Lightest: MARTINEZ Ronald (HON, 13) 57 kg
 Heaviest: FULLERTON Jesse (TRI, 21) 100 kg

Smallest: INKOOM Samuel (GHA, 2) 158 cm
 Tallest: SAULO (BRA, 21) 198 cm

Yellow and red cards

Yellow cards	Group stage	188
	Knockout stage	107
Red cards (indirect)	Group stage	9
	Knockout stage	5
Red cards (direct)	Group stage	9
	Knockout stage	6

Overall	Yellow cards	295
	Red cards (indirect)	14
	Red cards (direct)	15

Attendances

Group matches

Date	Venue	Match	Attendance
24.09.	Alexandria	Egypt v. Trinidad and Tobago	74,000
25.09.	Cairo	Paraguay v. Italy	4,628
25.09.	Cairo	Nigeria v. Venezuela	10,540
25.09.	Cairo	Spain v. Tahiti	10,540
26.09.	Suez	USA v. Germany	25,000
26.09.	Suez	Cameroon v. Korea Republic	25,000
26.09.	Ismailia	Ghana v. Uzbekistan	12,500
26.09.	Ismailia	England v. Uruguay	12,500
27.09.	Port Said	Brazil v. Costa Rica	16,000
27.09.	Port Said	Czech Republic v. Australia	16,000
27.09.	Alexandria	UAE v. South Africa	14,000
27.09.	Alexandria	Honduras v. Hungary	14,000
28.09.	Cairo	Nigeria v. Spain	7,955
28.09.	Cairo	Tahiti v. Venezuela	7,955
28.09.	Cairo	Italy v. Trinidad and Tobago	57,164
28.09.	Cairo	Egypt v. Paraguay	57,164
29.09.	Suez	Korea Republic v. Germany	28,000
29.09.	Suez	USA v. Cameroon	28,000
29.09.	Ismailia	Uruguay v. Uzbekistan	13,000
29.09.	Ismailia	Ghana v. England	13,000
30.09.	Port Said	Australia v. Costa Rica	17,200
30.09.	Port Said	Brazil v. Czech Republic	17,200
30.09.	Alexandria	Hungary v. South Africa	12,000
30.09.	Alexandria	UAE v. Honduras	12,000
01.10.	Cairo	Venezuela v. Spain	7,220
01.10.	Cairo	Tahiti v. Nigeria	63,674

01.10.	Cairo	Trinidad & Tobago v. Paraguay	7,220
01.10.	Cairo	Italy v. Egypt	63,674
02.10.	Ismailia	Germany v. Cameroon	11,000
02.10.	Suez	Korea Republic v. USA	27,000
02.10.	Ismailia	Uruguay v. Ghana	11,000
02.10.	Suez	Uzbekistan v. England	27,000
03.10.	Alexandria	Hungary v. UAE	9,000
03.10.	Port Said	South Africa v. Honduras	16,200
03.10.	Alexandria	Costa Rica v. Czech Republic	9,000
03.10.	Port Said	Australia v. Brazil	16,200

Round of 16

05.10.	Cairo	Spain v. Italy	6,150
05.10.	Cairo	Paraguay v. Korea Republic	10,720
06.10.	Ismailia	Ghana v. South Africa	10,000
06.10.	Cairo	Egypt v. Costa Rica	81,860
06.10.	Alexandria	Hungary v. Czech Republic	7,000
07.10.	Port Said	Brazil v. Uruguay	11,200
07.10.	Suez	Venezuela v. UAE	26,000
07.10.	Suez	Germany v. Nigeria	26,000

Quarter-finals

09.10.09		Korea Republic v. Ghana	31,000
09.10.09		Italy v. Hungary	31,000
10.10.09		Brazil v. Germany	32,935
10.10.09		United Arab Emirates	32,935

Semi-finals

13.10.09		Ghana v. Hungary	39,812
13.10.09		Brazil v. Costa Rica	39,812

Match for third place

16.10.09		Hungary v. Costa Rica	67,814
----------	--	-----------------------	--------

Final

16.10.09		Ghana v. Brazil	67,814
----------	--	-----------------	--------

Total attendance – group matches 773,534

Average attendance 21,487

Total attendance – round of 16 178,930

Average attendance 22,366

Total attendance – matches 1 to 52 1,295,586

Average attendance 24,915

Attendance per venue/stadium

Venue/Stadium	Total matches	Total attendance	Average attendance
Cairo / International Stadium	13	620,006	47,693
Cairo / Al Salam Stadium	7	57,580	8,226
Suez / Mubarak Stadium	10	274,000	27,400
Ismailia Stadium	7	83,000	11,857
Port Said Stadium	7	110,000	15,714
Alexandria Stadium	7	77,000	11,000
Alexandria Egyptian Army Stadium	1	74,000	74,000
Total	52	1,295,586	24,915

Highest attendances in FIFA U-20 World Cup

Attend.	Date	Match and result	Tournament
127,000	30.06.1991	Portugal v. Brazil 0-0	Portugal
112,000	26.06.1991	Portugal v. Australia 1-0	Portugal
110,000	19.06.1983	Argentina v. Brazil 0-1	Mexico
108,900	02.06.1983	Mexico v. Australia 1-1	Mexico
90,000	22.06.1991	Portugal v. Mexico 2-1	Portugal
86,582	08.06.1983	Mexico v. Scotland 0-1	Mexico
81,860	06.10.2009	Egypt v. Costa Rica 0-2	Egypt
75,000	17.10.1987	Chile v. Australia 2-0	Chile
74,000	24.09.2009	Egypt v. Trinidad & Tobago 4-1	Cairo
71,198	05.06.1983	Korea Rep. v. Mexico 2-1	Mexico
70,000	16.02.1989	Saudi Arabia v. Nigeria 1-2	Saudi Arabia
68,130	04.06.1983	Netherlands v. Brazil 1-1	Mexico
67,814	16.10.2009	Hungary v. Costa Rica	Egypt
67,814	16.10.2009	Ghana v. Brazil	Egypt
67,000	10.10.1987	Chile v. Yugoslavia 2-4	Chile
65,000	25.10.1987	German DR v. Chile 1-1	Chile
65,000	25.10.1987	Yugoslavia v. Germany FR 1-1	Chile
65,000	03.03.1989	Brazil v. USA 2-0	Saudi Arabia
65,000	03.03.1989	Portugal v. Nigeria 2-0	Saudi Arabia
65,000	14.06.1991	Portugal v. Ireland Rep. 2-0	Portugal
65,000	13.04.1995	Qatar v. Russia 1-1	Qatar
65,000	28.04.1995	Brazil v. Argentina 0-2	Qatar
63,674	01.10.2009	Italy v. Egypt 2-4	Cairo
62,000	05.07.1997	Uruguay v. Argentina 1-2	Malaysia
60,000	13.10.1987	Chile v. Togo 3-0	Chile

Attendances 1977-2007

		Total	Total	Total	Av. per
	teams	matches	spectators	match	
1977	Tunisia	16	28	n.a.	n.a.
1979	Japan	16	32	454,500	14,203
1981	Australia	16	32	443,094	13,847
1983	Mexico	16	32	1,155,160	36,099
1985	USSR	16	32	657,800	20,556
1987	Chile	16	32	712,000	22,250
1989	Saudi Arabia	16	32	643,815	20,119
1991	Portugal	16	32	731,500	22,859
1993	Australia	16	32	478,003	14,938
1995	Qatar	16	32	455,000	14,219
1997	Malaysia	24	52	655,827	12,612
1999	Nigeria	24	52	624,400	12,008
2001	Argentina	24	52	506,320	9,737
2003	UAE	24	52	592,100	11,387
2005	Netherlands	24	52	502,698	9,667
2007	Canada	24	52	1,195,121	22,985
2009	Egypt	24	52	1,295,586	24,915

Actual playing time

Group matches

Date	Venue	Match	Actual playing time
24.09.	Alexandria	Egypt v. Trinidad and Tobago	58:46
25.09.	Cairo	Paraguay v. Italy	44:36
25.09.	Cairo	Nigeria v. Venezuela	42:50
25.09.	Cairo	Spain v. Tahiti	59:12
26.09.	Suez	USA v. Germany	53:24
26.09.	Suez	Cameroon v. Korea Republic	54:26
26.09.	Ismailia	Ghana v. Uzbekistan	59:34
26.09.	Ismailia	England v. Uruguay	58:49
27.09.	Port Said	Brazil v. Costa Rica	60:24
27.09.	Port Said	Czech Republic v. Australia	49:16
27.09.	Alexandria	UAE v. South Africa	48:01
27.09.	Alexandria	Honduras v. Hungary	57:39
28.09.	Cairo	Nigeria v. Spain	45:44
28.09.	Cairo	Tahiti v. Venezuela	62:12
28.09.	Cairo	Italy v. Trinidad and Tobago	44:16
28.09.	Cairo	Egypt v. Paraguay	44:10
29.09.	Suez	Korea Republic v. Germany	57:33
29.09.	Suez	USA v. Cameroon	50:52
29.09.	Ismailia	Uruguay v. Uzbekistan	53:22
29.09.	Ismailia	Ghana v. England	59:40
30.09.	Port Said	Australia v. Costa Rica	51:01

30.09.	Port Said	Brazil v. Czech Republic	59:04
30.09.	Alexandria	Hungary v. South Africa	53:27
30.09.	Alexandria	UAE v. Honduras	54:47
01.10.	Cairo	Venezuela v. Spain	54:43
01.10.	Cairo	Tahiti v. Nigeria	50:36
01.10.	Cairo	Trinidad & Tobago v. Paraguay	44:38
01.10.	Cairo	Italy v. Egypt	47:55
02.10.	Ismailia	Germany v. Cameroon	48:46
02.10.	Suez	Korea Republic v. USA	52:16
02.10.	Ismailia	Uruguay v. Ghana	48:33
02.10.	Suez	Uzbekistan v. England	52:39
03.10.	Alexandria	Hungary v. UAE	58:40
03.10.	Port Said	South Africa v. Honduras	49:31
03.10.	Alexandria	Costa Rica v. Czech Republic	62:53
03.10.	Port Said	Australia v. Brazil	52:38

Round of 16

05.10.	Cairo	Spain v. Italy	50:39
05.10.	Cairo	Paraguay v. Korea Republic	49:16
06.10.	Ismailia	Ghana v. South Africa	*51:54
06.10.	Cairo	Egypt v. Costa Rica	45:14
06.10.	Alexandria	Hungary v. Czech Republic	*55:01
07.10.	Port Said	Brazil v. Uruguay	52:56
07.10.	Suez	Venezuela v. UAE	46:43
07.10.	Suez	Germany v. Nigeria	53:07

Quarter-finals

09.10.	Suez	Korea Republic v. Ghana	55:23
09.10.	Suez	Italy v. Hungary	*50:24
10.10.	Cairo	Brazil v. Germany	*54:55
10.10.	Cairo	United Arab Emirates v. Costa Rica	*52:03

Semi-finals

13.10.	Cairo	Ghana v. Hungary	57:43
13.10.	Cairo	Brazil v. Costa Rica	50:43

Match for third place

16.10.	Cairo	Hungary v. Costa Rica	46:16
--------	-------	-----------------------	-------

Final

16.10.	Cairo	Ghana v. Brazil	*55:01
--------	-------	-----------------	--------

* = excluding extra time

Average actual playing time – group matches 52:58

Comparison with Canada 2007 52:44

Average actual playing time – knockout matches 51:42

Comparison with Canada 2007 49:28

Average actual playing time – matches 1 to 52 52:35

Comparison with Canada 2007 51:38

Players who participated in previous FIFA competitions

Australia

MULLEN Daniel (26.10.1989) CWC 08

Brazil

ALEX TEIXEIRA (06.01.1990) U-17 07

MAICON (18.02.1990) U-17 07

RENAN RIBEIRO (23.03.1990) U-17 07

Cameroon

–

Costa Rica

ALVARADO Esteban (28.04.1989) U-17 05

CASTRO Jorge (11.09.1990) U-17 07

GUZMAN David (18.02.1990) U-17 07

LUNA Esteban (05.01.1990) U-17 07

MARTINEZ Josue (25.03.1990) U-17 07

SMITH Roy (19.04.1990) U-17 07

URENA Marcos (05.03.1990) U-17 07

VARELA Daniel (30.04.1990) U-17 07

Czech Republic

MAZUCH Ondrej (15.03.1989) U-17 05

PEKHART Tomas (26.05.1989) U-17 05

Egypt

–

England

HOYTE Gavin (06.06.1990) U-17 07

OFORI-TWUMASI Nana (15.05.1990) U-17 07

STEELE Jason (18.08.1990) U-17 07

WOODS Michael (06.04.1990) U-17 07

Germany

FUNK Patrick (11.02.1990) U-17 07

SUKUTA-PASU Richard (24.06.1990) U-17 07

Ghana

ADDI Joseph (02.11.1990) U-17 07

AGYEMANG Opoku (07.06.1989) U-17 05

BOAMPONG Philip (01.01.1990) U-17 07

DABUO Robert (10.11.1990) U-17 07

OPARE Daniel (18.10.1990) U-17 07

OSEI Ransford (05.12.1990) U-17 07

QUANSAH Abeiku (02.11.1990) U-17 07

Honduras

CASTRO Angel (08.09.1990) U-17 07

FONSECA Jose (27.05.1990) U-17 07

LEVERON Johnny (07.02.1990) U-17 07

LICONA Marlon (09.02.1991) U-17 07

MARTINEZ Christian (08.09.1990) U-17 07

MARTINEZ Ronald (26.07.1990) U-17 07

MEJIA Alfredo (03.04.1990) U-17 07

OCAMPO Julio (12.02.1990) U-17 07

REYES Francisco (07.02.1990) U-17 07

ROJAS Roger (09.06.1990) U-17 07

Hungary

–

Italy

–

Korea Republic

CHO Young Cheol (31.05.1989) OFT 08

KIM Seung Gyu (30.09.1990) U-17 07

LIM Jong Eun (18.06.1990) U-17 07

OH Jae Suk (04.01.1990) U-17 07

YUN Suk Young (13.02.1990) U-17 07

Nigeria

AJIBOYE Oladele (07.08.1990) U-17 07

ALFA Yakubu (31.12.1990) U-17 07

HARUNA Lukman (04.12.1990) U-17 07

IBRAHIM Rabi'u (15.03.1991) U-17 07

OKAFOR Uche (10.02.1991) U-17 07

OSANGA King (06.10.1990) U-17 07

Paraguay

–

South Africa

–

Spain

FALQUE Iago (04.01.1990)	U-17 07
MARINO Diego (09.05.1990)	U-17 07
MERIDA Fran (04.03.1990)	U-17 07

Tahiti

–

Trinidad and Tobago

ADAMS Akeem (13.04.1991)	U-17 07
BATEAU Sheldon (29.01.1991)	U-17 07
CYRUS Daneil (15.12.1990)	U-17 07
DAVID Aubrey (11.10.1990)	U-17 07
DE SILVA Sean (17.01.1990)	U-17 07
FULLERTON Jesse (20.10.1990)	U-17 07
JOSEPH Marcus (29.04.1991)	U-17 07
MOLINO Kevin (17.06.1990)	U-17 07
PAUL Leston (11.03.1990)	U-17 07
PRIMUS Robert (10.11.1990)	U-17 07
ROCHFORD Jean Luc (10.11.1990)	U-17 07
SAMUEL Glenroy (05.04.1990)	U-17 07

United Arab Emirates

–

Uruguay

VIUDEZ Tabare (08.09.1989)	U-17 05
----------------------------	---------

USA

ARGUEZ Bryan (13.01.1989)	U-17 05
CRUZ Danny (03.01.1990)	U-17 07
JEFFREY Jared (14.06.1990)	U-17 07
LAMBO Josh (19.11.1990)	U-17 07
MAUND Aaron (19.09.1990)	U-17 07
PERK Brian (21.07.1989)	U-17 05, U-20 07
SHEA Brek (28.02.1990)	U-17 07
WILLIAMS Sheanon (17.03.1990)	U-17 07

Uzbekistan

–

Venezuela

–

CWC 08	FIFA Club World Cup Japan 2008
U-17 05	FIFA U-17 World Cup Peru 2005
U-17 07	FIFA U-17 World Cup Korea 2007
U-20 07	FIFA U-20 World Cup Canada 2007
OFT 08	Olympic Football Tournament, Beijing 2008



FIFA U-20 World Cup alumni

Here are some of the current and former national team players who participated in previous FIFA U-20 World Cups since 1977

Angola

MANTORRAS (WYC 2001)
MATEUS (WYC 2001)

Argentina

AGUERO Sergio (WYC 2007)
AIMAR Pablo (WYC 95)
ARCA Julio (WYC 2001)
BANEGA Ever (WYC 2007)
BASSEDAS Christian G. (WYC 91)
BONANO Roberto (WYC 89)
BURDISSO Nicolas (WYC 2001)
BURRUCHAGA Jorge (WYC 81)
CABALLERO Wilfredo (WYC 2001)
CALDERON Gabriel (WYC 79)
COLOCCINI Fabricio (WYC 2001)
D'ALESSANDRO Andres (WYC 2001)
DEZOTTI Gustavo (WYC 83)
DI MARIA Angel (WYC 2007)
DIAZ Ramon (WYC 79)
GAGO Fernando (WYC 2005)
GALLETTI Luciano (WYC 99)
GAMBOA Fernando Andres (WYC 89)
GOYCOCHEA Sergio (WYC 81)
ISLAS Luis (WYC 83)
MARADONA Diego (WYC 79)
MEDINA Nicolas (WYC 2001)
MESSI Lionel (WYC 2005)
MOHAMED Antonio Ricardo (WYC 89)
MORALES Hugo Alberto (WYC 91)
PLACENTE Diego (WYC 97)
POCCHETTINO Mauricio (WYC 91)
PONZIO Leonardo (WYC 2001)
ROMAGNOLI Leandro (WYC 2001)
ROMERO Sergio (WYC 2007)
SAMUEL Walter (WYC 95)
SAVIOLA Javier (WYC 2001)
SIMEONE Diego (WYC 89)
SIMON Juan (WYC 79)
SORIN Juan (WYC 95)
USTARI Oscar (WYC 2005)
ZABALETA Pablo (WYC 2005)

Australia

BOSNICH Mark (WYC 91)
BRESCIANO Mark (WYC 99)
COLOSIMO Simon (WYC 99)
EMERTON Brett (WYC 99)
ENES Roberto (WYC 95)
FARINA Frank (WYC 83)
GRELLA Vince (WYC 99)
KALAC Zeljko (WYC 91)
KENNEDY Joshua (WYC 2001)
KINDTNER Lorenz (WYC 91)
MARKOVSKI Johan (WYC 87)

OKON Paul (WYC 91)
STERJOVSKI Mile (WYC 99)
TRAJANOVSKI Kris (WYC 91)
TRIMBOLI Paolo (WYC 87)
VIDUKA Mark (WYC 95)
WILSON Lindsay (WYC 99)

Austria

HOFFER Erwin (WYC 2007)
KAVLAK Veli (WYC 2007)
OGRIS Alexander (WYC 83)
OKOTIE Rubin (WYC 2007)
POLSTER Toni (WYC 83)
PROEDL Sebastian (WYC 2007)
WOHLFARTH Bernard (WYC 83)

Brazil

ADRIANO (WYC 2001)
BAPTISTA Julio (WYC 2001)
BEBETO (WYC 83)
BISMARCK (WYC 89)
CARLOS Roberto (WYC 91)
DENILSON (WYC 95)
DIDA (WYC 93)
DIEGO (WYC 2005)
DUNGA (WYC 83)
EDVALDO (WYC 77)
GALVAO Mauro (WYC 81)
GEOVANI (WYC 83)
GEOVANI (WYC 99)
JO (WYC 2007)
JORGINHO (WYC 83)
KAKA (WYC 2001)
LUIZAO (WYC 95)
MARCELO (WYC 2007)
MULLER (WYC 85)
NUNES Paulo (WYC 91)
PATO Alexandre (WYC 2007)
RONALDINHO (WYC 99)
SILAS (WYC 85)
TAFFAREL (WYC 85)

Bulgaria

BALAKOV Krassimir (WYC 85)
IANKOV Zlatko (WYC 85)
KIRIAKOV Ilian (WYC 87)
KOSTADINOV Emil (WYC 85, 87)
MIHTARSKI Peter (WYC 85)

Cameroon

BAHANAG Rigobert Song (WYC 93)
DJONKEP Boneventure (WYC 81)
EMBE David (WYC 93)
EPALLE Joel (WYC 95)
FOE Marc-Vivien (WYC 93)

NJEUKAM HAMENI Bruno (WYC 95)
HAMGA Innocent (WYC 99)
KAMENI Idriss (WYC 99)
NGOM KOME Daniel (WYC 99)
MFEDE Louis Paul (WYC 81)
MONKOKO Simon Hector (WYC 93)
NJITAP FOTSO Geremi Sorele (WYC 95)
WOME NLEND Pierre (WYC 95)
SIMO Augustine (WYC 95)
SUFFO Patrick (WYC 93)
TCHANGO Joseph Marie (WYC 95)

Canada

BRIDGE Ian (WYC 79)
CANIZALEZ Maycoll (WYC 2001)
FORREST Craig (WYC 87)
FRIEND Bob (WYC 2001)
HAINAULT Andrew (WYC 2005)
HUME Iain (WYC 2001)
HUTCHINSON Atiba (WYC 2001)
JOHNSON Will (WYC 2007)
LEDGERWOOD Nik (WYC 2005)
MOBILIO Domenic (WYC 87)
NSALIWA Tam (WYC 2001)
POSNIAK Chris (WYC 2001)

Chile

CARMONA Carlos (WYC 2007)
ESTAY Fabian (WYC 87)
FERNANDEZ Matias (WYC 2005)
ISLA Mauricio (WYC 2007)
JARA Gonzalo (WYC 2005)
MARTINEZ Hans (WYC 2007)
MEDEL Gary (WYC 2007)
ROZENTAL Sebastian (WYC 95)
SANCHEZ Alexis (WYC 2007)
SOTO Joel (WYC 2001)
VIDAL Arturo (WYC 2007)
VILLANUEVA Carlos (WYC 2005)

China PR

AN Qi (WYC 2001)
DU Wei (WYC 2001)
LI Tie (WYC 97)
LI Weifeng (WYC 97)
QU Bo (WYC 2001)

Colombia

BERMUDEZ Jorge H. (WYC 89)
CALERO Miguel (WYC 89)
CASSIANI Geovanis (WYC 89)
CORDOBA Oscar Eduardo (WYC 89)
DINAS Arley (WYC 93)
GARCIA Edgardo Niño (WYC 85)
HIGUITA René (WYC 85)

CABRERA LINARES Wilmer (WYC 85)
 GUERRERO PAZ Miguel (WYC 87)
 RODALLEGA Hugo (WYC 2005)
 JAIRO TRELLEZ John (WYC 87)
 VALENCIANO Ivan (WYC 89)
 ZAMBRANO Henry (WYC 93)
 ZUNIGA Juan (WYC 2005)

Costa Rica

ARGUEDAS Juan Carlos (WYC 89)
 BERRY Austin (WYC 89)
 BORGES Celso (WYC 2007)
 BRYCE Steven (WYC 97)
 CASTRO Carlos (WYC 97)
 CHAVEZ Ronald (WYC 89)
 CHINCHILLA Pablo (WYC 97)
 DIAZ Minor (WYC 99)
 DRUMMOND Gerald (WYC 95)
 GONZALEZ Ronaldo (WYC 89)
 HERRERA Pablo (WYC 2007)
 MARTINEZ Gilberto (WYC 99)
 MAYORGA Paul (WYC 89)
 SOTO MOLINA Jafet (WYC 95)
 MORGAN Lester (WYC 95)
 PARKS Winston (WYC 2001)
 SCOTT Erick (WYC 2001)
 VALLEJOS Luis Daniel (WYC 2001)
 WALLACE Harold (WYC 95)
 WANCHOPE WATSON Paulo (WYC 95)

Croatia

PLETIKOSA Stipe (WYC 99)
 SERIC Anthony (WYC 99)
 VRANJES Jurica (WYC 99)

Czechoslovakia*

FIEBER Peter (WYC 83)
 HASEK Ivan (WYC 83)
 KUBIK Lubos (WYC 83)
 LATAL Radoslav (WYC 83)

Czech Republic

CECH Petr (WYC 2001)
 FENIN Martin (WYC 2007)
 HUBSCHMANN Tomas (WYC 2001)

Egypt

EL SAYED Ibrahim (WYC 91)
 GHALI Hossam (WYC 2001)
 KHASHBA Hady (WYC 91)
 MAIHOUB Aila (WYC 81)
 SOLIMAN Tarek (WYC 81)
 ABOU ZEID Taher (WYC 81)

England

BARMBY Nick (WYC 93)
 BUTT Nicky (WYC 93)
 COLE Ashley (WYC 99)
 DYER Kieron (WYC 97)
 OWEN (Michael WYC 97)
 WEBB Neil (WYC 81)

Finland

FORSSELL Mikael (WYC 2001)
 OKKONEN Antti (WYC 2001)
 VAYRYNEN Mika (WYC 2001)

France

ANELKA Nicolas (WYC 97)
 CHRISTANVAL Philippe (WYC 97)
 CISSE Djibril (WYC 2001)
 HENRY Thierry (WYC 97)
 MEXES Philippe (WYC 2001)
 SAGNOL Willy (WYC 97)
 SYLVESTRE Mikael (WYC 97)
 TRÉZÉGUET David (WYC 97)

Gambia

JAGNE Pa Modou (WYC 2007)
 JAITEH Tijan (WYC 2007)
 JALLOW Ousman (WYC 2007)
 MANSALLY Abdoulie (WYC 2007)
 SOHNA Ebrima (WYC 2007)

Germany

HAMANN Dietmar (WYC 93)
 HINKEL Andreas (WYC 2001)
 JANCKER Carsten (WYC 93)
 JANSEN Marcell (WYC 2005)
 MÖLLER Andreas (WYC 87)
 RAMELOW Carsten (WYC 93)
 SAMMER Matthias (WYC 87)
 ZORC Michael (WYC 87)

Ghana

AKONNOR Charles (WYC 93)
 ASARE Isaac (WYC 93)
 BOATENG Derek (WYC 2001)
 DUAH Emmanuel (WYC 93)
 ESSIEN Michael (WYC 2001)
 GARGO Mohammed (WYC 93)
 IBRAHIM Abdul (WYC 2001)
 KUFFOUR Osei (WYC 93)
 LAMPTEY Nii Odartey (WYC 93)
 MENSAH John (WYC 2001)
 OBODAI Anthony (WYC 2001)

Honduras

ARZU Julio Cesar (WYC 77)
 BAILEY Jimmy James (WYC 77)
 BETANCOURT Porfirio Arman (WYC 77)
 CLAROS Jorge (WYC 2005)
 COSTLY Allan Anthony (WYC 77)
 GUTIERREZ Hector (WYC 99)
 LEON Julio (WYC 99)
 MARADIAGA Ramon Enrique (WYC 77)
 SUAZO Maynor (WYC 99)
 YERWOOD Gilbert Jeronimo (WYC 77)
 ZELAYA José Francisco (WYC 77)

Hungary

DISZTL Peter (WYC 79)
 KANDOR Jozsef (WYC 79)

NAGY Jozsef (WYC 79)
 PETER Zoltan (WYC 77)
 ROTH Antal (WYC 79)
 SALLAI Sandor (WYC 79)

Ireland Republic

DUFF Damien (WYC 97, 99)
 KEANE Robbie (WYC 99)

Italy

FERRI Riccardo (WYC 81)
 GALLI Giovanni (WYC 77)
 MELLI Alessandro (WYC 87)

Jamaica

THOMAS Shavar (WYC 2001)

Japan

INAMOTO Junichi (WYC 99)
 KAGAWA Shinji (WYC 2007)
 MATSUDA Naoki (WYC 95)
 MIYAMOTO Tsuneyasu (WYC 97)
 NAKATA Hidetoshi (WYC 95)
 NAKATA Koji (WYC 99)
 ONO Shinji (WYC 99)
 TODA Kazuyuki (WYC 97)
 UCHIDA Atsuto (WYC 2007)
 YANAGISAWA Atushi (WYC 97)
 YASUDA Michihiro (WYC 2007)

Jordan

AL BASHIR Ala (WYC 2007)
 SALIM Abdallah (WYC 2007)
 SULEIMAN Baha (WYC 2007)

Korea DPR

JU Kwang Min (WYC 2007)
 PAK Nam Chol (WYC 2007)
 KIM Kum Il (WYC 2007)
 RI Chol Myong (WYC 2007)
 PAK Song Chol (WYC 2007)
 RI Hung Ryong (WYC 2007)
 KIM Kuk Jin (WYC 2007)
 JON Kwang Ik (WYC 2007)
 YUN Yong Il (WYC 2007)
 RI Kwang Hyok (WYC 2007)
 PAK Chol Min (WYC 2007)
 KIM Kyong Il (WYC 2007)
 JONG Chol Min (WYC 2007)

Korea Republic

KI Sung Yueng (WYC 2007)
 LEE Chung Yong (WYC 2007)
 SHIN Young Rok (WYC 2007)
 CHO Jin-Ho (WYC 91)
 CHOI In-Young (WYC 81)
 CHOI Soon-Ho (WYC 79)
 CHOI Sung-Yong (WYC 93)
 CHOI Yong-Soo (WYC 93)

CHUNG Yong-Hwan (WYC 79)
 HYEON Ki-Seol (WYC 99)
 KIM Jin Kyu (WYC 2005)
 KIM Poong-Joo (WYC 83)
 LEE Dong-Gook (WYC 99)
 LEE Ki-Hyung (WYC 93)
 LEE Tae-Ho (WYC 79)
 PARK Chu Young (WYC 2005)
 SONG Chung Gug (WYC 95)

Mali

KEITA (WYC 99)

Mexico

GARCIA ASPE Alberto (WYC 85)
 BARRERA Pablo (WYC 2007)
 BERNAL Marcelino (WYC 83)
 CHAVEZ Adrian (WYC 81)
 DOS SANTOS Giovanni (WYC 2007)
 JUAREZ Efrain (WYC 2007)
 MARQUEZ Rafael (WYC 99)
 MORENO Hector (WYC 2007)
 OSOMO Daniel (WYC 99)
 PANTIÑO David (WYC 85)
 SANCHEZ Joel (WYC 93)
 SANCHEZ Oswaldo (WYC 93)
 TORRADO Gerardo (WYC 99)
 VELA Carlos (WYC 2007)
 VICTORINO Cesareo (WYC 99)
 VILLALUZ Cesar (WYC 2007)

Netherlands

BABEL Ryan (WYC 2005)
 MADURO Hedwiges (WYC 2005)
 MENZO Stanley (WYC 83)
 ROBBEN Arjen (WYC 2001)
 SILOOY John (WYC 83)
 VAN BASTEN Marco (WYC 83)
 VAN DER VAART Rafael (WYC 2001)
 VAN'T SCHIP Johnny (WYC 83)
 VANENBURG Gerald (WYC 83)

New Zealand

BROCKIE Jeremy (WYC 2007)
 DRAPER Greg (WYC 2007)
 JAMES Chris (WYC 2007)
 PEVERLEY Cole (WYC 2007)
 SPOONLEY Jacob (WYC 2007)

Nigeria

ADEPOJU Mutiu (WYC 89)
 AFOLABI Rabiú (WYC 99)
 AGBONAVBARE Wilfred (WYC 83)
 AGHAHOWA Julius (WYC 99)
 AGU Alloysius (WYC 85)
 AKPOBORIE Jonathan (WYC 87)
 ECHIEJILE Uwa (WYC 2007)
 IKEDIA Pius (WYC 99)
 MIKEL John Obi (WYC 2005)
 OKPARA William (WYC 87)
 OLIHA Thompson (WYC 87)

SIASIA Samson (WYC 85)
 TAIWO Taye (WYC 2005)
 YOBO Joseph (WYC 99)

Norway

BERG Henning (WYC 89)
 BJÖRNEBY Stig Inge (WYC 89)
 BOHINEN Lars (WYC 89)
 LEONHARDSEN Oyvind (WYC 89)
 NILSEN Roger (WYC 89)
 PEDERSEN Tore (WYC 89)
 STRAND Roar (WYC 89)

Panama

AGUILAR Edwin (WYC 2005)
 CALDERON José (WYC 2005)
 TORRES Ramon (WYC 2005)
 VASQUEZ Eric (WYC 2007)

Paraguay

BARRETO Diego (WYC 2001)
 CUEVAS Nelson (WYC 99)
 DA SILVA Alejandro (WYC 99, 2001)
 DEVACA José (WYC 2001)
 MORINIGO Gustavo (WYC 97)
 SALCEDO Santiago (WYC 2001)
 SANTA CRUZ Roque (WYC 99)
 VILLALBA David (WYC 2001)
 VILLAR Justo (WYC 97)

Poland

BUNCOL Andrzej (WYC 79)
 JANCZYK Dawid (WYC 2007)
 KAZIMIERSKI Jacek (WYC 79)
 LESNIAK Marek (WYC 83)

Portugal

ABEL (WYC 89, 91)
 ANTUNES (WYC 2007)
 BETO (WYC 95)
 CANEIRA (WYC 99)
 CAPUCHO (WYC 91)
 COSTA Jorge (WYC 91)
 COSTA Rui (WYC 91)
 COUTO Fernando (WYC 89)
 FIGO Luis (WYC 91)
 GOMES Nuno (WYC 95)
 MADEIRA Paulo (WYC 89)
 PEIXE (WYC 91)
 PINTO João (WYC 89, 91)
 SABROSA Simao (WYC 99)
 SOUSA Paulo (WYC 89)

Romania

ANDONIE Ioan (WYC 81)
 BALINT Gavril (WYC 81)
 REDNIC Mircea (WYC 81)

Russia

BESCHASTNYKH Vladimir (WYC 93)
 FILIMONOV Alexandr (WYC 93)
 KHARLACHEV Evgueni (WYC 83)
 KHOKHLOV Dmitri (WYC 95)
 SEMAK Serguei (WYC 95)
 SOLOMATIN Andrei (WYC 95)

Saudi Arabia

AL DOSARI Khamis Alowairan (WYC 93)
 AL DOSSARY Obeid (WYC 93)
 AL SHEHRI Saad (WYC 93)
 ZAID Mabrouk (WYC 99)

Scotland

BOWMAN David (WYC 83)
 GUNN Bryan (WYC 83)
 FLETCHER Steven (WYC 2007)
 MCCLAIR Brian (WYC 83)
 MCPHERSON David (WYC 83)
 MCSTAY Paul (WYC 83)
 NEVIN Pat (WYC 83)

South Africa

MCCARTHY Benedict (WYC 97)

Spain

ALBEADA (WYC 97)
 ALFONSO (WYC 91)
 CANIZARES (WYC 89)
 CAPEL Diego (WYC 2007)
 CASILLAS Iker (WYC 99)
 CESC (WYC 2005)
 FERRER (WYC 89)
 GABRI (WYC 99)
 GALLEGO (WYC 77)
 GOICOECHEA (WYC 85)
 GOMEZ Fernando (WYC 85)
 LASA (WYC 89)
 LOPETEGUI (WYC 85)
 MATA Juan Manuel (WYC 2007)
 MIENTES (WYC 95)
 PAZ Rafa (WYC 85)
 PIQUE Gerard (WYC 2007)
 RAUL (WYC 95)
 SOLOZABAL (WYC 89)
 URQUIAGA (WYC 89)
 XAVI (WYC 99)

Sweden

ALEXANDERSSON Niclas (WYC 91)
 ANDERSSON Patrik (WYC 91)
 HEDMAN Magnus (WYC 91)

Switzerland

BARNETTA Tranquillo (WYC 2005)
 DZEMAILI Blerim (WYC 2005)
 DJOUROU Johan (WYC 2005)
 SENDEROS Philippe (WYC 2005)
 VONLANTHEN Johan (WYC 2005)

Trinidad & Tobago

NIXON Jerren (WYC 91)
THEODE Richard (WYC 91)
YORKE Dwight (WYC 91)

Tunisia

LIMAM Jameleddine (WYC 85)

Turkey

ASIK EMRE (WYC 93)

Ukraine

MILEVSKIY Artem (WYC 2005)

Uruguay

AGUILERA Carlos (WYC 81, 83)
ALVEZ Fernando (WYC 77, 79)
ARISMENDI Hugo (WYC 2007)
CACERES Martin (WYC 2007)
CARINI Hector Fabian (WYC 99)
CAVANI Edinson (WYC 2007)
DE LEON Hugo (WYC 77)
FERREIRA Gustavo W. (WYC 91)
FORLAN Diego (WYC 97)
FRANCESCOLO Enzo (WYC 81)
GARCIA Pablo (WYC 97)
GUTIERREZ Nelson (WYC 79, 81)
LEMBO Daniel (WYC 97)
MONTERO Paulo (WYC 91)
MUNUA Gustavo (WYC 97)
O'NEILL Fabian (WYC 93)
OLIVEIRA Nicolas (WYC 97)
PAZ Ruben (WYC 77, 79)
PERDOMO José (WYC 83)
PINTOS José (WYC 83)
REGUEIRO Mario (WYC 97)

REVELEZ Felipe (WYC 79)
SILVA Dario (WYC 91)
SILVA Tabare (WYC 93)
SOSA (Ruben WYC 83)
SUAREZ Luis (WYC 2007)
TASS Washington (WYC 91)
ZALAYETA Marcelo Danubio (WYC 97)
ZEOLI Adolfo (WYC 81)

USA

ADU Freddy (WYC 2007)
AGOOS Jeff (WYC 87)
ALBRIGHT Chris (WYC 99)
ALTIDORE Jozy (WYC 2007)
BALBOA Marcelo (WYC 87)
BEASLEY Damarcus (WYC 2001)
BERHALTER Gregg (WYC 93)
BRADLEY Michael (WYC 2007)
BUDDLE Edson (WYC 2001)
BURNS Mike (WYC 89)
CALIGIURI Paul (WYC 83)
CHERUNDOLO Steve (WYC 99)
CONVEY Bobby (WYC 2001)
COVONE Neil (WYC 89)
DONOVAN Landon (WYC 2001)
ESKANDARIAN Alecko (WYC 2001)
GARCIA Nick (WYC 99)
HENDERSON Chris (WYC 89)
KELLER Kasey (WYC 87, 89)
MEOLA Tony (WYC 87)
O'BRIEN John (WYC 97)
PEREZ Hugo (WYC 83)
RAMOS Tab (WYC 83)
ROGERS Robbie (WYC 2007)
SHOW Steve (WYC 89)
SPECTOR Jonathan (WYC 2005)

STOLLMEYER John (WYC 81)
SZETELA Danny (WYC 2007)
THORRINGTON John (WYC 99)

USSR*

BAL Andrey (WYC 77)
BALTACHA Sergey (WYC 77)
BESSONOV Vladimir (WYC 77)
CHANOV Viktor (WYC 79)
KHIDIYATULLIN Vagiz (WYC 77)
KIRIAKOV Serguei (WYC 89)
LITOVCHENKO Gennadi (WYC 83)
ONOPKO Victor (WYC 89)
PROTASOV Oleg (WYC 83)
ZAVAROV Aleksander (WYC 79)

Yugoslavia*

BOBAN Zvonimir (WYC 87)
BRNOVIC Branko (WYC 87)
IVKOVIC Tomislav (WYC 79)
JARNI Robert (WYC 87)
LEKOVIC Dragoje (WYC 87)
PROSINECKI Robert (WYC 87)
SUKER Davor (WYC 87)

Zambia

BANDA Dennis (WYC 2007)
KOLA Rodgers (WYC 2007)
MAYUKA Emmanuel (WYC 2007)
MULENGA Clifford (WYC 2007)
NYAMBE Henry (WYC 2007)
SUNZU Stophira (WYC 2007)
TEMBO Fwayo (WYC 2007)

* Played for this country in the relevant competition



Finals 1977-2009

Tournament	Teams	Final	Result	Referee
1977 Tunisia	16	Mexico v. USSR	2-2 (0-0) / 8-9 PSO	Vautrot (FRA)
1979 Japan	16	Argentina v. USSR	3-1 (0-0)	Wright (BRA)
1981 Australia	16	Germany v. Qatar	4-0 (2-0)	Coelho (BRA)
1983 Mexico	16	Brazil v. Argentina	1-0 (1-0)	Biguet (FRA)
1985 USSR	16	Brazil v. Spain	1-0 a.e.t.	Syme (SCO)
1987 Chile	16	Yugoslavia v. Germany	1-1, 1-1 (0-0) a.e.t. 5-4 PSO	Loustau (ARG)
1989 Saudi Arabia	16	Portugal v. Nigeria	2-0 (1-0)	Schmidhuber (GER)
1991 Portugal	16	Portugal v. Brazil	0-0 a.e.t. 4-2 PSO	Lamolina (ARG)
1993 Australia	16	Brazil v. Ghana	2-1 (0-1)	Cakar (TUR)
1995 Qatar	16	Brazil v. Argentina	0-2 (0-1)	Gallagher (ENG)
1997 Malaysia	24	Uruguay v. Argentina	1-2 (1-2)	Mane' (KUW)
1999 Nigeria	24	Japan v. Spain	0-4 (0-3)	Sanchez (ARG)
2001 Argentina	24	Argentina v. Ghana	3-0 (2-0)	Mejuto Gonzales (ESP)
2003 United Arab Emirates	24	Spain v. Brazil	0-1 (0-0)	Rosetti (ITA)
2005 Netherlands	24	Argentina v. Nigeria	2-1 (1-0)	Hauge (NOR)
2007 Canada	24	Czech Republic v. Argentina	1-2 (0-0)	Undiano Mallenco (ESP)
2009 Egypt	24	Ghana v. Brazil	0-0 a.e.t. 4-3 PSO	De Bleckere (BEL)

Milestone goals scored in FIFA U-20 World Cups

Goal no.	Goalscorer	Match	Goal	Result	Date	Venue	Country
1	CAPUZZO (ITA)	ITA v. CIV	1-0	1-1	27.06.1977	Sousse	Tunisia
100	FERREIRA (POR)	POR v. PAR	1-0	1-0	27.08.1979	Kobe	Japan
200	RONALDO (BRA)	KOR v. BRA	0-2	0-3	08.10.1981	Melbourne	Australia
300	KIM Chong Kon (KOR)	AUS v. KOR	0-1	1-2	08.06.1983	Toluca	Mexico
400	MULLER (BRA)	BRA v. COL	5-0	6-0	01.09.1985	Tbilisi	Soviet Union
500	OHENHEN (NGA)	KSA v. NGA	1-2	1-2	16.02.1989	Riyadh	Saudi Arabia
600	PAULO TORRES (POR)	POR v. ARG	2-0	3-0	17.06.1991	Lisbon	Portugal
700	RECBER (TUR)	KOR v. TUR	1-1	1-1	09.03.1993	Melbourne	Australia
800	ETXEVERRIA (ESP)	ESP v. CHI	2-0	6-3	19.04.1995	Doha	Qatar
900	LEDEZMA (CRC)	JPN v. CRC	3-1	6-2	20.06.1997	Kuantan	Malaysia
1,000	OFORI QUAYE (GHA)	JPN v. GHA	1-2	1-2	29.06.1997	Johor Bahru	Malaysia
1,100	MANCINI (BRA)	ZAM v. BRA	1-4	1-5	11.04.1999	Port Harcourt	Nigeria
1,200	CISSE Djibril (FRA)	IRN v. FRA	0-3	0-5	18.06.2001	Mar del Plata	Argentina
1,300	MEXES Philippe (FRA)	ARG v. FRA	1-1	3-1	01.07.2001	Buenos Aires	Argentina
1,400	KELLY Stephen (IRL)	IRL v. MEX	2-0	2-0	05.12.2003	Al Ain City	UAE
1,500	EMANUELSON (NED)	AUS v. NED	0-2	0-3	15.06.2005	Kerkrade	Netherlands
1,600	BRUNO GAMA (POR)	POR v. NZL	2-0	2-0	02.07.2007	Toronto	Canada
1,700	HOFFER (AUT)	AUT v. USA	2-1	2-1	14.07.2007	Toronto	Canada
1,800	ADEJO (NGA)	TAH v. NGA	0-5	0-5	01.10.2009	Cairo	Egypt
1,838	KIM Min Woo (KOR)	PAR v. KOR	0-3	0-3	05.10.2009	Cairo	Egypt
1,883	KOMAN Vladimir (HUN)	HUN v. CRC	1-1	2-0 PSO	16.10.2009	Cairo	Egypt

Ranking of teams by confederation

	1977	1979	1981	1983	1985	1987	1989	1991	1993	1995	1997	1999	2001	2003	2005	2007	2009
AFC	9	9	2	4	7	13	6	6	9	7	8	2	15	6	10	9	6
	11	12	11	12	10	15	10	8	11	11	16	19	17	7	13	18	8
		16					13			14	18	21	19	16	16	19	20
											22	24	23	19	17	20	23
CAF	13	8	8	10	3	14	2	9	2	5	4	3	2	11	2	8	1
	14	15	14	14	16	16	16	13	12	15	11	5	3	14	4	10	13
	16										19	8	12	15	18	11	15
											20	12	22	18	22	13	16
CONCACAF	2	11	11	11	5	10	4	7	5	10	12	6	9	5	11	5	4
	6	13	15	13	14	11	14	16	8	16	14	11	13	8	21	7	17
											15	15	21	22	23	17	18
											21	23	24	24	24	21	20
CONMEBOL	3	1	5	1	1	4	3	2	1	1	1	4	1	1	1	1	2
	4	3	6	2	8	7	7	14	6	2	2	7	4	3	3	3	11
	5	5	9	5	12	9	8	15	13	13	5	10	5	4	9	12	12
											17	16	14	13	15	16	14
OFC			7	9	11	12		4	4	7	10	20	16	10	20	22	24
													20				
UEFA	1	2	1	3	2	1	1	1	3	3	3	1	6	2	5	2	3
	7	4	3	6	4	2	5	3	7	4	6	9	7	9	6	4	5
	7	6	4	7	6	3	9	5	9	6	7	13	8	12	7	6	7
	10	7	10	8	9	5	11	10	14	9	9	14	10	17	8	14	9
	12	10	13	15	13	6	12	11	15	12	13	18	11	19	12	15	10
	15	14	16	16	15	8	15	12	16		23	22	18	21	14	23	22
														19			

Top scorers 1977-2009

Goals	Player	Goals/Year	Goals	Player	Goals/Year
11	SAVIOLA Javier, ARG (11.12.1981)	11/2001	5	ALIYEV Oleksandr, UKR (03.02.1985)	5/2005
10	ADAILTON, BRA (24.01.1977)	10/1997	5	AUER Benjamin, GER (11.01.1981)	5/2001
8	ADIYIAH Dominic, GHA (29.11.1989)	8/2009	5	CAIO, BRA (16.08.1975)	5/1995
8	DIAZ Ramon, ARG (29.08.1959)	8/1979	5	DISSA Mahamadou, MLI (18.05.1979)	5/1999
7	ETXEBERRIA Joseba, ESP (05.09.1977)	7/1995	5	KLEMENZ Joachim, POL (16.02.1964)	5/1983
7	WITECZEK Marcel, GER (18.10.1968)	7/1987	5	KOMAN Vladimir, HUN (16.03.1989)	5/2009
6	ADRIANO, BRA (17.02.1982)	6/2001	5	LLORENTE Fernando, ESP (26.02.1985)	5/2005
6	AGUERO Sergio, ARG (02.06.1988)	6/2007	5	PABLO, ESP (09.08.1979)	5/1999
6	CISSE Djibril, FRA (12.08.1981)	6/2001	5	PALASZ Andrzej, POL (22.07.1960)	5/1979
6	GEOVANI, BRA (06.04.1964)	6/1983	5	PINO Camilo, CHI (04.03.1968)	5/1987
6	MARADONA Diego, ARG (30.10.1960)	6/1979	5	ROBERT, BRA (07.02.1981)	5/2001
6	MESSI Lionel, ARG (24.06.1987)	6/2005	5	SALENKO Oleg, RUS (25.10.1969)	5/1989
6	OFORI QUAYE Peter, GHA (21.03.1980)	2/1997, 4/1999	5	SHERBAKOV Sergei, URS (13.07.1973)	5/1991
6	SUKER Davor, YUG (01.01.1968)	6/1987	5	TREZEGUET David, FRA (15.10.1977)	5/1997
5	ADRIAN LOPEZ, ESP (08.01.1988)	5/2007	4	AGUILERA Carlos, URU (21.09.1964)	1/1981, 3/1983

All-time ranking

Rank	Team	MP	W	D	L	GF	GA	Pts.	Avg. Pts.	Part.
1	Brazil	89	63	12	14	198	61	169	1.9	16
2	Argentina	67	49	4	14	137	51	138	2.06	12
3	Spain	62	36	11	15	128	69	111	1.79	13
4	Uruguay	48	23	11	14	67	52	66	1.38	10
5	Ghana	32	20	8	4	55	29	65	2.03	5
6	USA	48	18	6	24	63	71	55	1.15	12
7	Germany	38	19	7	12	67	40	54	1.42	9
8	Mexico	43	15	15	13	67	45	53	1.23	11
9	Australia	50	16	13	21	56	75	52	1.04	13
10	Japan	35	13	9	13	49	48	48	1.37	8
11	Portugal	33	18	4	11	39	28	47	1.42	7
12	Russia	38	17	11	10	62	44	46	1.21	8
13	Nigeria	39	14	10	15	48	51	46	1.18	8
14	Paraguay	32	12	8	12	43	44	40	1.25	8
15	Korea Republic	40	11	9	20	49	69	36	0.9	11
16	Colombia	25	11	5	9	34	34	34	1.36	6
17	Czech Republic	26	9	10	7	34	31	34	1.31	6
18	Costa Rica	27	10	3	14	32	46	32	1.19	7
19	Chile	23	10	4	9	38	40	31	1.35	5
20	Republic of Ireland	21	8	5	8	30	27	29	1.38	5
21	Egypt	25	9	4	12	34	38	29	1.16	6
22	England	31	8	9	14	30	35	28	0.9	8
23	Netherlands	17	8	4	5	30	20	27	1.59	4
24	France	13	6	4	3	24	18	21	1.62	3
25	China PR	18	7	3	8	25	26	21	1.17	5
26	Italy	20	6	5	9	26	29	21	1.05	5
27	Poland	19	8	3	8	31	25	20	1.05	4
28	Mali	13	6	1	6	21	30	19	1.46	3
29	Cameroon	17	6	2	9	25	33	19	1.12	5
30	Hungary	19	6	4	9	26	32	19	1	5
31	United Arab Emirates	14	5	2	7	12	26	17	1.21	3
32	Canada	27	4	5	18	16	50	16	0.59	8
33	Morocco	14	4	3	7	16	20	15	1.07	3
34	Syria	14	4	4	6	13	23	14	1	4
35	Serbia	9	6	1	2	22	9	13	1.44	2
36	Austria	13	3	7	7	22	12	12	0.92	3
37	Iraq	10	5	0	5	16	19	11	1.1	3
38	Cote d'Ivoire	16	1	7	8	13	30	10	0.62	5
39	Saudi Arabia	18	2	6	10	10	21	10	0.56	6
40	Romania	6	4	1	1	6	3	9	1.5	1
41	Ukraine	8	2	3	3	13	12	9	1.12	2

Egypt 2009
 Canada 2007
 Netherlands 2005
 United Arab Emirates 2003
 Argentina 2001
 Nigeria 1999
 Malaysia 1997
 Qatar 1995
 Australia 1993
 Portugal 1991
 Saudi Arabia 1989
 Chile 1987
 Soviet Union 1985
 Mexico 1983
 Australia 1981
 Japan 1979
 Tunisia 1977

Number of participations of the 24 teams

Australia (13)	1981, 1983, 1985, 1987, 1991, 1993, 1995, 1997, 1999, 2001, 2003, 2005, 2009
Brazil (16)	1977, 1981, 1983, 1985, 1987, 1989, 1991, 1993, 1995, 1997, 1999, 2001, 2003, 2005, 2007, 2009
Cameroon (5)	1981, 1993, 1995, 1999, 2009
Costa Rica (7)	1989, 1995, 1997, 1999, 2001, 2007, 2009
Czech Republic (6)	1983, 1989, 2001, 2003, 2007, 2009
Egypt (6)	1981, 1991, 2001, 2003, 2005, 2009
England (8)	1981, 1985, 1991, 1993, 1997, 1999, 2003, 2009
Germany (9)	1981, 1987, 1993, 1995, 1999, 2001, 2003, 2005, 2009
Ghana (5)	1993, 1997, 1999, 2001, 2009
Honduras (5)	1977, 1995, 1999, 2005, 2009
Hungary (5)	1977, 1979, 1985, 1997, 2009
Italy (5)	1977, 1981, 1987, 2005, 2009
Korea Republic (11)	1979, 1981, 1983, 1991, 1993, 1997, 1999, 2003, 2005, 2007, 2009
Nigeria (8)	1983, 1985, 1987, 1989, 1999, 2005, 2007, 2009
Paraguay (8)	1977, 1981, 1985, 1997, 1999, 2003, 2009
South Africa (2)	1997, 2009
Spain (13)	1977, 1979, 1985, 1989, 1991, 1995, 1997, 1999, 2003, 2005, 2007, 2009
Tahiti (1)	2009
Trinidad and Tobago (2)	1991, 2009
United Arab Emirates (3)	1997, 2003, 2009
Uruguay (10)	1977, 1979, 1981, 1983, 1991, 1993, 1997, 1999, 1997, 2009
USA (12)	1981, 1983, 1987, 1989, 1993, 1997, 1999, 2001, 2003, 2005, 2007, 2009
Uzbekistan (2)	2003, 2009
Venezuela (1)	2009

Coaches in FIFA U-20 and FIFA World Cups

Coach	Nat	FIFA U-20: team/year	FIFA World Cup™: team/year
DE LA PAZ Jose	HON	HON 1999	HON 1982
EVARISTO	BRA	BRA 1977	IRQ 1986
DE OLIVEIRA GONCALVES Luis	ANG	ANG 2001	ANG 2006
MARCOS PAQUETA	BRA	BRA 2003	KSA 2006
DOMENECH Raymond	FRA	FRA 2001	FRA 2006
GANSLER Bob	USA	USA 1989	USA 1990
MENOTTI Cesar	ARG	ARG 1979	ARG 1978, 1982
PEKERMAN Jose	ARG	ARG 1995, 1997, 1999, 2001	ARG 2006
PUA Victor	URU	URU 1997, 1999	URU 2002
SIMOES Rene	BRA	BRA 1989	JAM 1998
ROXBURGH Andy	SCO	SCO 1983	SCO 1990
SANTAMARIA Jose Emilio	ESP	ESP 1979	ESP 1982
TROUSSIER Philippe	FRA	JPN 1999	RSA 1998, JPN 2002
VOGTS Berti	GER	GER 1987	GER 1994, 1998



Referees

Confed.	Name	Birthday	Assoc.								
AFC	MOHD SALLEH			CAF	ABDEL NABI Nasser	23.01.71	EGY				
	Subkhiddin	17.11.66	MAS		OGBAMARIAM Angsom	13.09.71	ERI				
	NISHIMURA Yuichi	17.04.72	JPN		MENKOUANDE Evarist	14.11.74	CMR				
CAF	BENOUSA Mohamed	26.09.72	ALG	HASSANI Bechir	22.09.69	TUN					
	MAILLET Eddy	19.10.67	SEY	CONCACAF	TORRES William	22.02.75	SLV				
CONCACAF	AGUILAR Joel	02.07.79	SLV		ZUMBA Francisco	19.09.82	SLV				
	RODRIGUEZ Marco Antonio	10.11.73	MEX		CAMARGO José Luis	25.09.72	MEX				
CONMEBOL	BALDASSI Hector	05.01.66	ARG	MORIN Alberto	10.08.80	MEX					
	LARRIONDA Jorge	09.03.68	URU	CONMEBOL	CASAS Ricardo	17.04.67	ARG				
	RUIZ Oscar	01.11.69	COL		MAIDANA Hernan	14.02.72	ARG				
OFC	O'LEARY Peter	03.03.72	NZL		FANDINO Pablo	11.10.66	URU				
	UEFA	BEBEK Ivan	30.05.77	CRO	ESPINOSA Mauricio	06.05.72	URU				
BENQUERENCA Olegário		18.10.69	POR	GONZALEZ Abraham	07.12.70	COL					
DE BLEECKERE Frank		01.07.66	BEL	CLAVIJO Humberto	18.07.73	COL					
EINWALLER Thomas		25.04.77	AUT	OFC	BEST Brent	12.02.68	NZL				
ROSETTI Roberto		18.09.67	ITA		TARO Matthew	16.06.67	SOL				
UNDIANO Alberto		08.10.73	ESP	UEFA	PETROVIC Tomislav	04.09.73	CRO				
Reserve		COULIBALY Koman	04.07.70		MLI	SETKA Tomislav	25.08.67	CRO			
	HERMANS Peter					27.06.66	BEL				
CAF					VROMANS Walter	21.04.68	BEL				
					HEIM Roland	17.08.73	AUT				
					SCHWAB Norbert	30.12.67	AUT				
					CALCAGNO Paolo	29.01.66	ITA				
				AYROLDI Stefano	25.04.67	ITA					
				MARTINEZ Fermin	04.07.66	ESP					
				YUSTE Juan	25.09.75	ESP					
				Reserve				CAF	ACHIK Redouane	21.04.72	MAR
									HARUNA Ayuba	12.09.66	GHA

Assistant referees

Confed.	Name	Birthday	Assoc.				
AFC	BORIKUT Thanom	17.06.69	THA	Reserve	CAF		
	MU Yuxin	09.05.70	CHN				
	SAGARA Toru	25.06.76	JPN				
	JEONG Hae Sang	01.06.71	KOR				

Preliminary competition

AFC

Qualifying rounds

Group A

17.10.07	Iraq v. Kuwait	1-0 (1-0)
24.10.07	Kuwait v. UAE	1-5 (1-2)
31.10.07	UAE v. Iraq	2-1 (0-0)
14.11.07	Kuwait v. Iraq	2-0 (2-0)
21.11.07	UAE v. Kuwait	2-0 (1-0)
28.11.07	Iraq v. UAE	1-0 (1-0)

	MP	W	D	L	Goals	Points
1 UAE	4	3	0	1	9-3	9
2 Iraq	4	2	0	2	3-4	6
3 Kuwait	4	1	0	3	3-8	3

Group B

06.11.07	Iran v. Pakistan	14-0 (9-0)
06.11.07	India v. Lebanon	2-3 (2-1)
06.11.07	Bahrain v. Oman	1-2 (1-0)
09.11.07	India v. Bahrain	0-1 (0-0)
09.11.07	Oman v. Pakistan	1-0 (1-0)
09.11.07	Iran v. Lebanon	1-0 (0-0)
11.11.07	Lebanon v. Bahrain	2-0 (1-0)
11.11.07	Iran v. Oman	0-0
11.11.07	Pakistan v. India	0-5 (0-3)
14.11.07	Oman v. India	1-1 (1-0)
14.11.07	Pakistan v. Lebanon	0-3 (0-0)
14.11.07	Iran v. Bahrain	4-0 (1-0)
17.11.07	Iran v. India	1-0 (1-0)
17.11.07	Pakistan v. Bahrain	0-0
17.11.07	Lebanon v. Oman	2-1 (1-0)

	MP	W	D	L	Goals	Points
1 Iran	5	4	1	0	20-0	13
2 Lebanon	5	4	0	1	10-4	12
3 Oman	5	2	2	1	5-4	8
4 India	5	1	1	3	8-6	4
5 Bahrain	5	1	1	3	2-8	4
6 Pakistan	5	0	1	4	0-23	1

Group C

06.11.07	Tajikistan v. Turkmenistan	4-0 (1-0)
06.11.07	Qatar v. Syria	0-1 (0-1)
08.11.07	Tajikistan v. Syria	1-1 (0-1)
08.11.07	Qatar v. Bhutan	13-0 (4-0)
10.11.07	Turkmenistan v. Syria	0-3 (0-1)
10.11.07	Bhutan v. Tajikistan	0-8 (0-5)
12.11.07	Qatar v. Tajikistan	0-4 (0-2)
12.11.07	Bhutan v. Turkmenistan	0-9 (0-4)
14.11.07	Bhutan v. Syria	0-13 (0-9)
14.11.07	Qatar v. Turkmenistan	1-0 (1-0)

	MP	W	D	L	Goals	Points
1 Syria	4	3	1	0	18-1	10
2 Tajikistan	4	3	1	0	17-1	10
3 Qatar	4	2	0	2	14-5	6
4 Turkmenistan	4	1	0	3	9-8	3
5 Bhutan	4	0	0	4	0-43	0

Group D

06.11.07	Jordan v. Nepal	2-0 (1-0)
06.11.07	Uzbekistan v. Yemen	1-0 (0-0)
08.11.07	Uzbekistan v. Jordan	3-1 (2-1)
08.11.07	Yemen v. Palestine	3-0 (3-0)
10.11.07	Uzbekistan v. Nepal	1-0 (1-0)
10.11.07	Palestine v. Jordan	0-3 (0-3)
10.11.07	Yemen v. Jordan	0-0
12.11.07	Palestine v. Nepal	0-3 (0-3)
14.11.07	Uzbekistan v. Palestine	3-0 (3-0)
08.11.07	Nepal v. Yemen	0-3 (0-0)

	MP	W	D	L	Goals	Points
1 Uzbekistan	4	4	0	0	8-1	12
2 Yemen	4	2	1	1	6-1	7
3 Jordan	4	2	1	1	6-3	7
4 Nepal	4	1	0	3	3-6	3
5 Palestine	4	0	0	4	0-12	0

Group E

06.11.07	Japan v. Chinese Taipei	3-1 (0-1)
06.11.07	Thailand v. Maldives	3-0 (2-0)

08.11.07	Laos v. Myanmar	3-3 (2-3)	10.11.07	Vietnam v. Indonesia	0-2 (0-0)
08.11.07	Maldives v. Japan	0-1 (0-1)	10.11.07	Guam v. Australia	0-15 (0-7)
10.11.07	Thailand v. Laos	3-0 (1-0)	12.11.07	Guam v. Indonesia	0-12 (0-2)
10.11.07	Myanmar v. Chinese Taipei	0-0	12.11.07	Vietnam v. Korea Republic	1-4 (1-2)
12.11.07	Maldives v. Laos	2-2 (1-1)	14.11.07	Korea Republic v. Australia	4-0 (3-0)
12.11.07	Japan v. Myanmar	8-0 (3-0)	14.11.07	Vietnam v. Guam	17-0 (6-0)
14.11.07	Thailand v. Chinese Taipei	3-0 (1-0)			
14.11.07	Laos v. Japan	0-5 (0-2)			
16.11.07	Thailand v. Myanmar	1-0 (0-0)			
16.11.07	Chinese Taipei v. Maldives	1-1 (1-0)			
18.11.07	Thailand v. Japan	2-3 (2-1)			
18.11.07	Chinese Taipei v. Laos	2-3 (0-1)			
18.11.07	Maldives v. Myanmar	0-0			

	MP	W	D	L	Goals	Points
1 Japan	5	5	0	0	20-3	15
2 Thailand	5	4	0	1	12-3	12
3 Laos	5	1	2	2	8-15	5
4 Maldives	5	0	3	2	3-7	3
5 Myanmar	5	0	3	2	3-12	3
6 Chinese Taipei	5	0	2	3	4-10	2

Group F

06.11.07	China PR v. Singapore	7-1 (3-1)
06.11.07	Malaysia v. Macau	4-0 (2-0)
08.11.07	Singapore v. Korea DPR	1-3 (1-1)
08.11.07	China PR v. Malaysia	1-0 (1-0)
10.11.07	Korea DPR v. Macau	7-0 (4-0)
10.11.07	Singapore v. Malaysia	0-0
12.11.07	Malaysia v. Korea DPR	1-3 (1-2)
12.11.07	China PR v. Macau	10-0 (7-0)
14.11.07	China PR v. Korea DPR	0-1 (0-0)
14.11.07	Singapore v. Macau	4-0 (3-0)

	MP	W	D	L	Goals	Points
1 Korea DPR	4	4	0	0	14-2	12
2 China PR	4	3	0	1	18-2	9
3 Malaysia	4	1	1	2	5-4	4
4 Singapore	4	1	1	2	6-10	4
5 Macau	4	0	0	4	0-25	0

Group G

06.11.07	Korea Republic v. Guam	28-0 (16-0)
06.11.07	Australia v. Indonesia	2-0 (0-0)
08.11.07	Vietnam v. Australia	0-2 (0-0)
08.11.07	Indonesia v. Korea Republic	0-3 (0-0)

	MP	W	D	L	Goals	Points
1 Korea Republic	4	4	0	0	39-1	12
2 Australia	4	3	0	1	19-4	9
3 Indonesia	4	2	0	2	14-5	6
4 Vietnam	4	1	0	3	18-8	3
5 Guam	4	0	0	4	0-72	0

Final tournament

Group A

31.10.08	Japan v. Yemen	5-0 (2-0)
31.10.08	Saudi Arabia v. Iran	2-1 (1-1)
02.11.08	Saudi Arabia v. Yemen	4-1 (1-1)
02.11.08	Iran v. Japan	2-4 (2-3)
04.11.08	Saudi Arabia v. Japan	1-1 (0-0)
04.11.08	Iran v. Yemen	2-0 (1-0)

	MP	W	D	L	Goals	Points
1 Japan	3	2	1	0	10-3	7
2 Saudi Arabia	3	2	1	0	7-3	7
3 Iran	3	1	0	2	5-6	3
4 Yemen	3	0	0	3	1-11	0

Group B

31.10.08	Korea Republic v. Syria	1-0 (0-0)
31.10.08	Iraq v. UAE	1-2 (0-0)
02.11.08	Syria v. Iraq	1-2 (0-0)
02.11.08	UAE v. Korea Republic	2-1 (0-1)
04.11.08	Korea Republic v. Iraq	2-0 (1-0)
04.11.08	Syria v. UAE	0-2 (0-0)

	MP	W	D	L	Goals	Points
1 UAE	3	3	0	0	6-2	9
2 Korea Republic	3	2	0	1	4-2	6
3 Iraq	3	1	0	2	3-5	3
4 Syria	3	0	0	3	1-5	0

Group C

01.11.08	Korea DPR v. Lebanon	4-0 (2-0)
01.11.08	China PR v. Tajikistan	6-0 (6-0)

108 Preliminary competition

03.11.08	Lebanon v. China PR	1-3 (1-0)
03.11.08	Tajikistan v. Korea DPR	1-1 (1-0)
05.11.08	Korea DPR v. China PR	0-0
05.11.08	Tajikistan v. Lebanon	5-1 (1-1)

	MP	W	D	L	Goals	Points
1 China PR	3	2	1	0	9-1	7
2 Korea DPR	3	1	2	0	5-1	5
3 Tajikistan	3	1	1	1	6-8	4
4 Lebanon	3	0	0	3	2-12	0

Group D

01.11.08	Jordan v. Uzbekistan	0-1 (0-1)
01.11.08	Australia v. Thailand	1-0 (1-0)
03.11.08	Uzbekistan v. Australia	1-1 (1-0)
03.11.08	Thailand v. Jordan	3-2 (1-0)
05.11.08	Jordan v. Australia	1-2 (0-1)
05.11.08	Thailand v. Uzbekistan	0-1 (0-1)

	MP	W	D	L	Goals	Points
1 Australia	3	2	1	0	4-2	7
2 Uzbekistan	3	2	1	0	3-1	7
3 Thailand	3	1	0	2	3-4	3
4 Jordan	3	0	0	3	3-6	0

Quarter-final

08.11.08	Japan v. Korea Republic	0-3 (0-1)
08.11.08	UAE v. Saudi Arabia	1-0 (0-0)
08.11.08	China PR v. Uzbekistan	0-0 a.e.t. 3-4 PSO
08.11.08	Australia v. Korea DPR	2-1 a.e.t. (1-1, 1-0)

Semi-final

11.11.08	Korea Republic v. Uzbekistan	0-1 (0-1)
11.11.08	UAE v. Australia	3-0 (2-0)

Final

14.11.08	Uzbekistan v. UAE	1-2 (0-1)
----------	-------------------	-----------

Qualified for Egypt 2009:

United Arab Emirates, Uzbekistan, Australia, Korea Republic

CAF

Preliminary round

18.04.08	Mauritania v. Algeria	1-0
18.04.08	Namibia v. Botswana	1-1
18.04.08	Somalia v. Kenya	2-1
19.04.08	Malawi v. Burundi	1-2
19.04.08	Reunion v. Mozambique	2-2
19.04.08	Sierra Leone v. Senegal	1-1
20.04.08	Congo DR v. Uganda	0-0
20.04.08	Guinea v. Liberia	1-0
20.04.08	Lesotho v. Zimbabwe	1-0
20.04.08	Niger v. Libya	2-0
02.05.08	Algeria v. Mauritania	0-0
02.05.08	Libya v. Niger	2-0, 3-4 PSO
02.05.08	Uganda v. Congo DR	0-1
03.05.08	Kenya v. Somalia	2-1, 5-3 PSO
04.05.08	Burundi v. Malawi	0-1
04.05.08	Botswana v. Namibia	1-0
04.05.08	Liberia v. Guinea	2-3
04.05.08	Mozambique v. Reunion	1-2
04.05.08	Senegal v. Sierra Leone	2-0
04.05.08	Zimbabwe v. Lesotho	2-0

First round

28.06.08	Burkina Faso v. Niger	3-0
28.06.08	Congo v. Congo DR	1-1
28.06.08	Cameroon v. Burundi	1-0
28.06.08	Gambia v. Mauritania	1-0
28.06.08	Nigeria v. Senegal	2-0
28.06.08	South Africa v. Reunion	1-1
29.06.08	Benin v. Morocco	3-0
29.06.08	Côte d'Ivoire v. Guinea	1-1
29.06.08	Egypt v. Zimbabwe	5-0
29.06.08	Gabon v. Botswana	0-2
29.06.08	Ghana v. Angola	5-1
29.06.08	Kenya v. Sudan	1-0
29.06.08	Tunisia v. Mali	0-1
29.06.08	Zambia v. Mauritius	1-0
11.07.08	Congo DR v. Congo	0-2
12.07.08	Burundi v. Cameroon	0-1
12.07.08	Botswana v. Gabon	0-0
12.07.08	Morocco v. Benin	3-3
12.07.08	Mauritania v. Gambia	1-3
12.07.08	Reunion v. South Africa	1-7

12.07.08	Senegal v. Nigeria	0-1
12.07.08	Sudan v. Kenya	1-0, 4-2 PSO
13.07.08	Angola v. Ghana	1-0
13.07.08	Mali v. Tunisia	1-0
13.07.08	Mauritius v. Zambia	0-2
13.07.08	Niger v. Burkina Faso	0-3
13.07.08	Zimbabwe v. Egypt	0-1
14.07.08	Guinea v. Côte d'Ivoire	1-2

Second round

26.09.08	Cameroon v. Congo	0-0
27.09.08	Botswana v. South Africa	1-1
27.09.08	Côte d'Ivoire v. Burkina Faso	1-0
27.09.08	Nigeria v. Sudan	5-0
28.09.08	Benin v. Mali	0-2
28.09.08	Egypt v. Zambia	3-3
28.09.08	Ghana v. Gambia	2-1
11.10.08	Burkina Faso v. Côte d'Ivoire	2-4
11.10.08	South Africa v. Botswana	3-0
11.10.08	Zambia v. Egypt	0-1
12.10.08	Congo v. Cameroon	0-2
12.10.08	Gambia v. Ghana	0-1
12.10.08	Sudan v. Nigeria	2-2
13.10.08	Mali v. Benin	0-0

Final tournament

Group A

18.01.09	Rwanda v. Mali	2-1 (1-1)
18.01.09	Ghana v. Cameroon	1-1 (1-1)
21.01.09	Mali v. Ghana	0-2 (0-1)
21.01.09	Rwanda v. Cameroon	1-1 (1-1)
24.01.09	Rwanda v. Ghana	0-2 (0-0)
24.01.09	Mali v. Cameroon	0-3 (0-3)

	MP	W	D	L	Goals	Points	
1	Ghana	3	2	1	0	5-1	7
2	Cameroon	3	1	2	0	5-2	5
3	Rwanda	3	1	1	1	3-4	4
4	Mali	3	0	0	3	1-7	0

Group B

19.01.09	Nigeria v. Egypt	2-0 (1-0)
19.01.09	Côte d'Ivoire v. South Africa	0-1 (0-1)
22.01.09	Egypt v. Côte d'Ivoire	2-1 (0-1)

22.01.09	South Africa v. Nigeria	2-1 (0-0)
25.01.09	Nigeria v. Côte d'Ivoire	3-0 (2-0)
25.01.09	Egypt v. South Africa	2-1 (2-0)

	MP	W	D	L	Goals	Points	
1	Nigeria	3	2	0	1	6-2	6
2	South Africa	3	2	0	1	4-3	6
3	Egypt	3	2	0	1	4-4	6
4	Côte d'Ivoire	3	0	0	3	1-6	0

Semi-final

28.01.09	Ghana v. South Africa	4-3 (2-0)
28.01.09	Nigeria v. Cameroon	0-2 (0-1)

Match for third place

31.01.09	South Africa v. Nigeria	1-2 (1-2)
----------	-------------------------	-----------

Final

01.02.09	Ghana v. Cameroon	2-0 (1-0)
----------	-------------------	-----------

Qualified for Egypt 2009:

Ghana, Cameroon, Nigeria, South Africa and Egypt (hosts)



CONCACAF

Caribbean Zone

First round

Group A

27.05.08	Haiti v. Dominican Rep.	1-0	(1-0)
27.05.08	Cuba v. Bahamas	5-0	(3-0)
29.05.08	Bahamas v. Haiti	0-5	(0-5)
29.05.08	Cuba v. Dominican Rep.	1-1	(1-1)
31.05.08	Dominican Rep. v. Bahamas	7-0	(3-0)
31.05.08	Cuba v. Haiti	0-3	(0-2)

	MP	W	D	L	Goals	Points
1 Haiti	3	3	0	0	9-0	9
2 Dominican Rep.	3	1	1	1	8-2	4
3 Cuba	3	1	1	1	6-4	4
4 Bahamas	3	0	0	3	0-17	0

Group B

23.07.08	Jamaica v. Puerto Rico	1-0	(1-0)
23.07.08	Cayman Islands v. Bermuda	0-0	
25.07.08	Bermuda v. Jamaica	0-4	(0-2)
25.07.08	Cayman Islands v. Puerto Rico	2-3	(1-3)
27.07.08	Puerto Rico v. Bermuda	1-2	(1-0)
27.07.08	Cayman Islands v. Jamaica	0-3	(0-2)

	MP	W	D	L	Goals	Points
1 Jamaica	3	3	0	0	8-0	9
2 Bermuda	3	1	1	1	2-5	4
3 Puerto Rico	3	1	0	2	4-5	3
4 Cayman Islands	3	0	1	2	2-6	1

Group C

16.07.08	Suriname v. Dominica	1-1	(1-0)
16.07.08	Aruba v. St. Kitts and Nevis	2-3	(1-3)
18.07.08	St. Kitts and Nevis v. Suriname	1-1	(0-1)
18.07.08	Aruba v. Dominica	1-0	(0-0)
20.07.08	Dominica v. St. Kitts and Nevis	1-4	(1-3)
20.07.08	Aruba v. Suriname	2-2	(0-1)

	MP	W	D	L	Goals	Points
1 St. Kitts and Nevis	3	2	1	0	8-4	7
2 Aruba	3	1	1	1	5-5	4
3 Suriname	3	0	3	0	4-4	3
4 Dominica	3	0	1	2	2-6	1

Group D

14.05.08	Guyana v. St. Vincent/Gren.	1-2	(0-0)
14.05.08	Grenada v. British Virgin Isl.	17-0	(11-0)
16.05.08	St. Vincent/Gren. v. Brit. Virgin Isl.	23-1	(8-0)
16.05.08	Grenada v. Guyana	2-2	(1-0)
18.05.08	British Virgin Islands v. Guyana	0-14	(0-6)
18.05.08	Grenada v. St. Vincent/Gren.	0-1	(0-1)

	MP	W	D	L	Goals	Points
1 St. Vincent/Gren.	3	3	0	0	26-2	9
2 Grenada	3	1	1	1	19-3	4
3 Guyana	3	1	1	1	17-4	4
4 Brit. Virgin Islands	3	0	0	3	1-54	0

Group E

01.07.08	Antigua and Barbuda v. Saint Martin	3-0	(2-0)
01.07.08	Netherlands Antilles v. Anguilla	8-0	(4-0)
03.07.08	Anguilla v. Saint Martin	0-7	(0-3)
03.07.08	Netherl. Antilles v. Antigua & Barbuda	0-1	(0-1)
05.07.08	Antigua and Barbuda v. Anguilla	15-0	(7-0)
05.07.08	Netherlands Antilles v. Saint Martin	3-1	(1-0)

	MP	W	D	L	Goals	Points
1 Antigua & Barbuda	3	3	0	0	19-0	9
2 Netherl. Antilles	3	2	0	1	11-2	6
3 Guadeloupe	3	1	0	2	8-6	3
4 Anguilla	3	0	0	3	0-30	0

Caribbean Zone – Second round

Group F

31.10.08	Dominican Rep. v. Haiti	0-2	(0-1)
02.11.08	Grenada v. Haiti	0-2	(0-1)
03.11.08	Dominican Rep. v. Grenada	5-0	(4-0)

	MP	W	D	L	Goals	Points
1 Haiti	2	2	0	0	4-0	6
2 Dominican Rep.	2	1	0	1	5-2	3
3 Grenada	2	0	0	2	0-7	0

Group G

11.10.08	Netherl. Antilles v. St. Kitts & Nevis	4-4	(0-3)
13.10.08	St. Kitts & Nevis v. St. Vincent/Gren.	0-1	(0-0)
15.10.08	Netherl. Antilles v. St. Vincent/Gren.	0-0	

	MP	W	D	L	Goals	Points
1 St. Vincent/Gren.	2	1	1	0	1-0	4
2 Netherlands Antilles	2	0	2	0	4-4	2
3 St. Kitts and Nevis	2	0	1	1	4-5	1

Group H

18.11.08	Aruba v. Antigua and Barbuda	3-2 (3-1)
20.11.08	Jamaica v. Antigua and Barbuda	4-1 (4-0)
22.11.08	Aruba v. Jamaica	0-4 (0-2)

	MP	W	D	L	Goals	Points
1 Jamaica	2	2	0	0	8-1	6
2 Aruba	2	1	0	1	3-6	3
3 Antigua & Barbuda	2	0	0	2	3-7	0

Caribbean Zone – Final round

09.01.09	Jamaica v. Haiti	1-1 (0-0)
09.01.09	St. Vincent/Grenadines v. Dom. Rep.	2-0 (1-0)
11.01.09	Dominican Rep. v. Jamaica	1-4 (0-4)
11.01.09	St. Vincent/Grenadines v. Haiti	1-0 (0-0)
13.01.09	Haiti v. Dominican Rep.	6-1 (3-1)
13.01.09	St. Vincent/Grenadines v. Jamaica	0-2 (0-1)

	MP	W	D	L	Goals	Points
1 Jamaica	3	2	1	0	7-2	7
2 St. Vincent/Gren.	3	2	0	1	3-2	6
3 Haiti	3	1	1	1	7-3	4
4 Dominican Rep.	3	0	0	3	2-12	0

Central American Zone**Group 1**

17.09.08	Costa Rica v. Nicaragua	4-0 (2-0)
19.09.08	Honduras v. Nicaragua	7-0 (3-0)
21.09.08	Honduras v. Costa Rica	1-2 (0-2)

	MP	W	D	L	Goals	Points
1 Costa Rica	2	2	0	0	6-1	6
2 Honduras	2	1	0	1	8-2	3
3 Nicaragua	2	0	0	2	0-11	0

Group 2

23.09.08	Panama v. Belize	3-0 (1-0)
23.09.08	Guatemala v. El Salvador	2-1 (2-0)
25.09.08	El Salvador v. Panama	2-1 (1-0)
25.09.08	Guatemala v. Belize	1-1 (1-1)
27.09.08	Belize v. El Salvador	0-3 (0-3)
27.09.08	Guatemala v. Panama	1-2 (0-1)

	MP	W	D	L	Goals	Points
1 El Salvador	3	2	0	1	6-3	6
1 Panama	3	2	0	1	6-3	6
3 Guatemala	3	1	1	1	4-4	4
4 Belize	3	0	1	2	1-7	1

Central American Zone – Play-off

03.10.08	Honduras v. Panama	5-2 (3-1)
05.10.08	Panama v. Honduras	1-2 (1-0)

Caribbean/Central American Zone – Play-off

02.03.09	St. Vincent/Grenadines v. Honduras	1-3 (1-0)
----------	------------------------------------	-----------

CONCACAF – Final round**Group A**

06.03.09	Honduras v. El Salvador	2-2 (0-0)
06.03.09	Jamaica v. USA	0-3 (0-1)
08.03.09	El Salvador v. Jamaica	1-2 (1-1)
08.03.09	USA v. Honduras	0-0
10.03.09	Jamaica v. Honduras	0-4 (0-1)
10.03.09	USA v. El Salvador	2-0 (2-0)

	MP	W	D	L	Goals	Points
1 USA	3	2	1	0	5-0	7
2 Honduras	3	1	2	0	6-2	5
3 Jamaica	3	1	0	2	2-8	3
4 El Salvador	3	0	1	2	3-6	1

Group B

07.03.09	Mexico v. Costa Rica	0-1 (0-1)
07.03.09	Trinidad and Tobago v. Canada	1-0 (0-0)
09.03.09	Canada v. Mexico	2-0 (0-0)
09.03.09	Trinidad and Tobago v. Costa Rica	0-0
11.03.09	Costa Rica v. Canada	2-1 (1-1)
11.03.09	Trinidad and Tobago v. Mexico	2-2 (0-2)

	MP	W	D	L	Goals	Points
1 Costa Rica	3	2	1	0	3-1	7
2 Trinidad & Tobago	3	1	2	0	3-2	5
3 Canada	3	1	0	2	3-3	3
4 Mexico	3	0	1	2	2-5	1

Semi-final

13.03.09	Costa Rica v. Honduras	0-0 a.e.t. 4-2 PSO
13.03.09	USA v. Trinidad and Tobago	0-0 a.e.t. 4-3 PSO

Match for third place

15.03.09	Honduras v. Trinidad and Tobago	2-1 (0-0)
----------	---------------------------------	-----------

Final

15.03.09	USA v. Costa Rica	0-3 (0-1)
----------	-------------------	-----------

Qualified for Egypt 2009:**Costa Rica, USA, Honduras, Trinidad and Tobago**

CONMEBOL

First stage

Group A

19.01.09	Peru v. Ecuador	1-2 (1-2)
19.01.09	Venezuela v. Argentina	1-1 (1-1)
21.01.09	Colombia v. Peru	1-0 (1-0)
21.01.09	Venezuela v. Ecuador	0-0
23.01.09	Ecuador v. Colombia	0-0
23.01.09	Argentina v. Peru	2-1 (1-1)
25.01.09	Colombia v. Argentina	2-2 (2-1)
25.01.09	Venezuela v. Peru	3-1 (1-0)
27.01.09	Argentina v. Ecuador	2-2 (1-1)
27.01.09	Venezuela v. Colombia	1-1 (1-0)

	MP	W	D	L	Goals	Points	
1	Venezuela	4	1	3	0	5-3	6
2	Argentina	4	1	3	0	7-6	6
3	Colombia	4	1	3	0	4-3	6
3	Ecuador	4	1	3	0	4-3	6
5	Peru	4	0	0	4	3-8	0

Group B

20.01.09	Bolivia v. Uruguay	0-2 (0-0)
20.01.09	Brazil v. Paraguay	1-1 (1-0)
22.01.09	Uruguay v. Chile	3-2 (2-2)
22.01.09	Brazil v. Bolivia	2-1 (1-1)
24.01.09	Chile v. Bolivia	2-0 (0-0)
24.01.09	Paraguay v. Uruguay	2-4 (1-0)
26.01.09	Bolivia v. Paraguay	1-5 (1-2)
26.01.09	Chile v. Brazil	0-2 (0-1)
28.01.09	Paraguay v. Chile	2-1 (0-1)
28.01.09	Uruguay v. Brazil	3-2 (1-1)

	MP	W	D	L	Goals	Points	
1	Uruguay	4	4	0	0	12-6	12
2	Paraguay	4	2	1	1	10-7	7
3	Brazil	4	2	1	1	7-5	7
4	Chile	4	1	0	3	5-7	3
5	Bolivia	4	0	0	4	2-11	0

Second stage

Final Phase

31.01.09	Argentina v. Paraguay	1-1 (0-0)
31.01.09	Uruguay v. Brazil	2-3 (1-2)

31.01.09	Venezuela v. Colombia	2-1 (1-1)
02.02.09	Brazil v. Argentina	2-0 (0-0)
02.02.09	Uruguay v. Colombia	2-1 (0-1)
02.02.09	Paraguay v. Venezuela	3-0 (1-0)
04.02.09	Colombia v. Paraguay	2-1 (2-0)
04.02.09	Argentina v. Uruguay	1-2 (0-0)
04.02.09	Venezuela v. Brazil	0-3 (0-1)
06.02.09	Colombia v. Brazil	1-2 (0-2)
06.02.09	Uruguay v. Paraguay	2-2 (1-2)
06.02.09	Venezuela v. Argentina	1-1 (0-0)
08.02.09	Argentina v. Colombia	0-1 (0-0)
08.02.09	Venezuela v. Uruguay	3-1 (1-1)
08.02.09	Paraguay v. Brazil	1-0 (0-0)

	MP	W	D	L	Goals	Points	
1	Brazil	5	4	0	1	10-4	12
2	Paraguay	5	2	2	1	8-5	8
3	Uruguay	5	2	1	2	9-10	7
4	Venezuela	5	2	1	2	6-9	7
5	Colombia	5	2	0	3	6-7	6
6	Argentina	5	0	2	3	3-7	2

Qualified for Egypt 2009:

Brazil, Paraguay, Uruguay, Venezuela

OFC

Qualifying tournament

13.12.08	New Zealand v. Fiji	3-0 (0-0)
13.12.08	Tahiti v. New Caledonia	0-0
15.12.08	Tahiti v. New Zealand	2-1 (0-1)
15.12.08	New Caledonia v. Fiji	3-0 (3-0)
17.12.08	New Caledonia v. New Zealand	2-2 (2-1)
17.12.08	Tahiti v. Fiji	2-0 (1-0)

	MP	W	D	L	Goals	Points	
1	Tahiti	3	2	1	0	4-1	7
2	New Caledonia	3	1	2	0	5-2	5
3	New Zealand	3	1	1	1	6-4	4
4	Fiji	3	0	0	3	0-8	0

Qualified for Egypt 2009:

Tahiti

UEFA

First stage

Group 1

01.11.07	Republic of Ireland v. Belarus	0-2 (0-1)
01.11.07	Portugal v. Andorra	1-0 (0-0)
03.11.07	Republic of Ireland v. Andorra	3-0 (1-0)
03.11.07	Portugal v. Belarus	2-1 (1-1)
06.11.07	Andorra v. Belarus	1-5 (1-4)
06.11.07	Portugal v. Republic of Ireland	2-1 (2-1)

	MP	W	D	L	Goals	Points
1 Portugal	3	3	0	0	5-2	9
2 Belarus	3	2	0	1	8-3	6
3 Republic of Ireland	3	1	0	2	4-4	3
4 Andorra	3	0	0	3	1-9	0

Group 2

08.10.07	Switzerland v. Wales	1-1 (0-0)
08.10.07	Hungary v. Kazakhstan	6-0 (3-0)
10.10.07	Switzerland v. Kazakhstan	6-1 (3-0)
10.10.07	Hungary v. Wales	3-1 (1-1)
13.10.07	Hungary v. Switzerland	2-1 (0-1)
13.10.07	Kazakhstan v. Wales	2-1 (0-0)

	MP	W	D	L	Goals	Points
1 Hungary	3	3	0	0	11-2	9
2 Switzerland	3	1	1	1	8-4	4
3 Kazakhstan	3	1	0	2	3-13	3
4 Wales	3	0	1	2	3-6	1

Group 3

12.10.07	Belgium v. Romania	4-0 (1-0)
12.10.07	England v. Iceland	5-1 (0-0)
14.10.07	England v. Romania	6-0 (3-0)
14.10.07	Belgium v. Iceland	1-3 (1-2)
17.10.07	England v. Belgium	3-1 (1-0)
17.10.07	Iceland v. Romania	2-0 (1-0)

	MP	W	D	L	Goals	Points
1 England	3	3	0	0	14-2	9
2 Iceland	3	2	0	1	6-6	6
3 Belgium	3	1	0	2	6-6	3
4 Romania	3	0	0	3	0-12	0

Group 4

26.10.07	France v. Greece	2-2 (1-1)
26.10.07	Luxembourg v. Slovenia	0-3 (0-2)
28.10.07	Luxembourg v. France	0-5 (0-4)
28.10.07	Slovenia v. Greece	0-1 (0-0)
31.10.07	France v. Slovenia	2-0 (0-0)
31.10.07	Luxembourg v. Greece	1-5 (1-1)

	MP	W	D	L	Goals	Points
1 France	3	2	1	0	9-2	7
2 Greece	3	2	1	0	8-3	7
3 Slovenia	3	1	0	2	3-3	3
4 Luxembourg	3	0	0	3	1-13	0

Group 5

18.10.07	Serbia v. Liechtenstein	3-0 (1-0)
18.10.07	Spain v. Albania	2-0 (1-0)
20.10.07	Albania v. Serbia	2-1 (2-0)
20.10.07	Spain v. Liechtenstein	0-0
23.10.07	Spain v. Serbia	1-1 (0-1)
23.10.07	Liechtenstein v. Albania	0-0

	MP	W	D	L	Goals	Points
1 Spain	3	1	2	0	3-1	5
2 Serbia	3	1	1	1	5-3	4
3 Albania	3	1	1	1	2-3	4
4 Liechtenstein	3	0	2	1	0-3	2

Group 6

12.10.07	Israel v. FYR Macedonia	3-0 (2-0)
12.10.07	Sweden v. Finland	2-0 (1-0)
14.10.07	Finland v. Israel	0-1 (0-0)
14.10.07	Sweden v. FYR Macedonia	3-1 (3-1)
17.10.07	FYR Macedonia v. Finland	0-3 (0-1)
17.10.07	Sweden v. Israel	0-1 (0-0)

	MP	W	D	L	Goals	Points
1 Israel	3	3	0	0	5-0	9
2 Sweden	3	2	0	1	5-2	6
3 Finland	3	1	0	2	3-3	3
4 FYR Macedonia	3	0	0	3	1-9	0

Group 7

20.10.07	Poland v. San Marino	5-0 (2-0)
20.10.07	Lithuania v. Armenia	2-2 (0-1)
22.10.07	Armenia v. San Marino	1-0 (1-0)

114 Preliminary competition

22.10.07	Lithuania v. Poland	1-1 (0-0)
25.10.07	Lithuania v. San Marino	4-0 (1-0)
25.10.07	Poland v. Armenia	0-0

	MP	W	D	L	Goals	Points
1 Poland	3	1	2	0	6-1	5
2 Lithuania	3	1	2	0	7-3	5
3 Armenia	3	1	2	0	3-2	5
4 San Marino	3	0	0	3	0-10	0

Group 8

18.10.07	Norway v. Latvia	2-0 (2-0)
18.10.07	Georgia v. Netherlands	1-2 (1-0)
20.10.07	Netherlands v. Latvia	2-0 (1-0)
20.10.07	Georgia v. Norway	0-1 (0-0)
23.10.07	Georgia v. Latvia	0-2 (0-0)
23.10.07	Norway v. Netherlands	3-1 (2-1)

	MP	W	D	L	Goals	Points
1 Norway	3	3	0	0	6-1	9
2 Netherlands	3	2	0	1	5-4	6
3 Latvia	3	1	0	2	2-4	3
4 Georgia	3	0	0	3	1-5	0

Group 9

10.10.07	Turkey v. Faroe Islands	3-1 (2-1)
10.10.07	Bulgaria v. Denmark	1-0 (0-0)
12.10.07	Faroe Islands v. Denmark	0-2 (0-1)
12.10.07	Bulgaria v. Turkey	0-2 (0-2)
15.10.07	Bulgaria v. Faroe Islands	0-0
15.10.07	Denmark v. Turkey	0-0

	MP	W	D	L	Goals	Points
1 Turkey	3	2	1	0	5-1	7
2 Denmark	3	1	1	1	2-1	4
3 Bulgaria	3	1	1	1	1-2	4
4 Faroe Islands	3	0	1	2	1-5	1

Group 10

30.10.07	Austria v. Northern Ireland	1-0 (0-0)
30.10.07	Cyprus v. Slovakia	1-5 (1-2)
01.11.07	Cyprus v. Austria	2-1 (0-0)
01.11.07	Northern Ireland v. Slovakia	1-2 (0-1)
04.11.07	Cyprus v. Northern Ireland	1-1 (0-1)
04.11.07	Slovakia v. Austria	2-0 (0-0)

	MP	W	D	L	Goals	Points
1 Slovakia	3	3	0	0	9-2	9
2 Cyprus	3	1	1	1	4-7	4
3 Austria	3	1	0	2	2-4	3
4 Northern Ireland	3	0	1	2	2-4	1

Group 11

26.10.07	Moldova v. Scotland	1-0 (0-0)
26.10.07	Ukraine v. Azerbaijan	3-0 (2-0)
28.10.07	Azerbaijan v. Scotland	2-0 (0-0)
28.10.07	Moldova v. Ukraine	1-2 (0-0)
31.10.07	Moldova v. Azerbaijan	0-0
31.10.07	Scotland v. Ukraine	0-1 (0-0)

	MP	W	D	L	Goals	Points
1 Ukraine	3	3	0	0	6-1	9
2 Moldova	3	1	1	1	2-2	4
3 Azerbaijan	3	1	1	1	2-3	4
4 Scotland	3	0	0	3	0-4	0

Group 12

24.09.07	Germany v. Bosnia-Herzegovina	8-1 (2-0)
24.09.07	Russia v. Estonia	7-0 (4-0)
26.09.07	Germany v. Estonia	5-1 (2-0)



26.09.07	Russia v. Bosnia-Herzegovina	1-0 (1-0)
29.09.07	Estonia v. Bosnia-Herzegovina	2-2 (0-0)
29.09.07	Russia v. Germany	3-2 (2-2)

	MP	W	D	L	Goals	Points
1 Russia	3	3	0	0	11-2	9
2 Germany	3	2	0	1	15-5	6
3 Bosnia-Herzegovina	3	0	1	2	3-11	1
4 Estonia	3	0	1	2	3-14	1

Group 13

10.11.07	Croatia v. Malta	3-0 (1-0)
10.11.07	Italy v. Montenegro	3-1 (1-0)
12.11.07	Croatia v. Montenegro	2-1 (0-1)
12.11.07	Italy v. Malta	2-0 (2-0)
15.11.07	Italy v. Croatia	3-1 (3-0)
15.11.07	Montenegro v. Malta	3-0 (1-0)

	MP	W	D	L	Goals	Points
1 Italy	3	3	0	0	8-2	9
2 Croatia	3	2	0	1	6-4	6
3 Montenegro	3	1	0	2	5-5	3
4 Malta	3	0	0	3	0-8	0

Second stage

Group 1

26.05.08	England v. Poland	2-0 (1-0)
26.05.08	Belarus v. Serbia	0-4 (0-2)
28.05.08	England v. Serbia	1-0 (0-0)
28.05.08	Belarus v. Poland	1-0 (0-0)
31.05.08	Belarus v. England	0-0
31.05.08	Serbia v. Poland	0-1 (0-0)

	MP	W	D	L	Goals	Points
1 England	3	2	1	0	3-0	7
2 Belarus	3	1	1	1	1-4	4
3 Serbia	3	1	0	2	4-2	3
4 Poland	3	1	0	2	1-3	3

Group 2

19.05.08	Portugal v. Cyprus	5-0 (4-0)
19.05.08	Hungary v. Lithuania	2-2 (1-0)
21.05.08	Lithuania v. Portugal	1-3 (0-1)
21.05.08	Hungary v. Cyprus	2-1 (1-0)
24.05.08	Cyprus v. Lithuania	1-0 (0-0)
24.05.08	Hungary v. Portugal	1-0 (0-0)

	MP	W	D	L	Goals	Points
1 Hungary	3	2	1	0	5-3	7
2 Portugal	3	2	0	1	8-2	6
3 Cyprus	3	1	0	2	2-7	3
4 Lithuania	3	0	1	2	3-6	1

Group 3

27.04.08	Israel v. Bulgaria	0-1 (0-1)
27.04.08	Norway v. Iceland	2-3 (1-2)
29.04.08	Iceland v. Israel	1-0 (1-0)
29.04.08	Norway v. Bulgaria	0-2 (0-2)
02.05.08	Bulgaria v. Iceland	2-1 (1-0)
02.05.08	Norway v. Israel	2-0 (2-0)

	MP	W	D	L	Goals	Points
1 Bulgaria	3	3	0	0	5-1	9
2 Iceland	3	2	0	1	5-4	6
3 Norway	3	1	0	2	4-5	3
4 Israel	3	0	0	3	0-4	0

Group 4

22.05.08	Germany v. Albania	2-0 (2-0)
22.05.08	Slovakia v. Croatia	1-1 (1-1)
24.05.08	Croatia v. Germany	2-2 (0-0)



116 Preliminary competition

24.05.08	Slovakia v. Albania	2-2 (2-2)
27.05.08	Albania v. Croatia	0-2 (0-1)
27.05.08	Slovakia v. Germany	2-5 (1-3)

	MP	W	D	L	Goals	Points
1 Germany	3	2	1	0	9-4	7
2 Croatia	3	1	2	0	5-3	5
3 Slovakia	3	0	2	1	5-8	2
4 Albania	3	0	1	2	2-6	1

Group 5

24.05.08	Russia v. Netherlands	2-2 (1-1)
24.05.08	Greece v. Moldova	1-2 (0-1)
26.05.08	Russia v. Moldova	2-1 (1-1)
26.05.08	Greece v. Netherlands	2-1 (0-0)
29.05.08	Greece v. Russia	3-1 (1-1)
29.05.08	Moldova v. Netherlands	0-0

	MP	W	D	L	Goals	Points
1 Greece	3	2	0	1	6-4	6
2 Moldova	3	1	1	1	3-3	4
3 Russia	3	1	1	1	5-6	4
4 Netherlands	3	0	2	1	3-4	2

Group 6

26.05.08	Italy v. Sweden	2-0 (1-0)
26.05.08	Switzerland v. France	2-3 (0-1)
28.05.08	Switzerland v. Italy	0-2 (0-0)
28.05.08	Sweden v. France	1-2 (0-2)
31.05.08	France v. Italy	0-2 (0-0)
31.05.08	Switzerland v. Sweden	4-1 (0-0)

	MP	W	D	L	Goals	Points
1 Italy	3	3	0	0	6-0	9
2 France	3	2	0	1	5-5	6
3 Switzerland	3	1	0	2	6-6	3
4 Sweden	3	0	0	3	2-8	0

Group 7

22.05.08	Armenia v. Turkey	1-2 (1-1)
22.05.08	Ukraine v. Spain	1-3 (1-1)
24.05.08	Armenia v. Ukraine	0-1 (0-1)
24.05.08	Spain v. Turkey	3-0 (0-0)
27.05.08	Armenia v. Spain	2-4 (2-1)
27.05.08	Turkey v. Ukraine	0-3 (0-2)

	MP	W	D	L	Goals	Points
1 Spain	3	3	0	0	10-3	9
2 Ukraine	3	2	0	1	5-3	6
3 Turkey	3	1	0	2	2-7	3
4 Armenia	3	0	0	3	3-7	0

Final tournament

Group A

14.07.08	Bulgaria v. Hungary	0-1 (0-1)
14.07.08	Germany v. Spain	2-1 (1-0)
17.07.08	Spain v. Hungary	0-1 (0-0)
17.07.08	Germany v. Bulgaria	3-0 (2-0)
20.07.08	Spain v. Bulgaria	4-0 (2-0)
20.07.08	Hungary v. Germany	1-2 (0-1)

	MP	W	D	L	Goals	Points
1 Germany	3	3	0	0	7-2	9
2 Hungary	3	2	0	1	3-2	6
3 Spain	3	1	0	2	5-3	3
4 Bulgaria	3	0	0	3	0-8	0

Group B

14.07.08	Czech Republic v. England	2-0 (0-0)
14.07.08	Greece v. Italy	1-1 (1-0)
17.07.08	Czech Republic v. Greece	0-0
17.07.08	England v. Italy	0-0
20.07.08	Czech Republic v. Italy	3-4 (1-1)
20.07.08	England v. Greece	3-0 (0-0)

	MP	W	D	L	Goals	Points
1 Italy	3	1	2	0	5-4	5
2 Czech Republic	3	1	1	1	5-4	4
3 England	3	1	1	1	3-2	4
4 Greece	3	0	2	1	1-4	2

Semi-final

23.07.08	Italy v. Hungary	1-0 (0-0)
23.07.08	Czech Rep. v. Germany	1-2 a.e.t. (1-1, 1-1)

Final

26.07.08	Germany v. Italy	3-1 (1-0)
----------	------------------	-----------

Qualified for Egypt 2009:

Germany, Italy, Czech Republic, Hungary, England, Spain



Australia

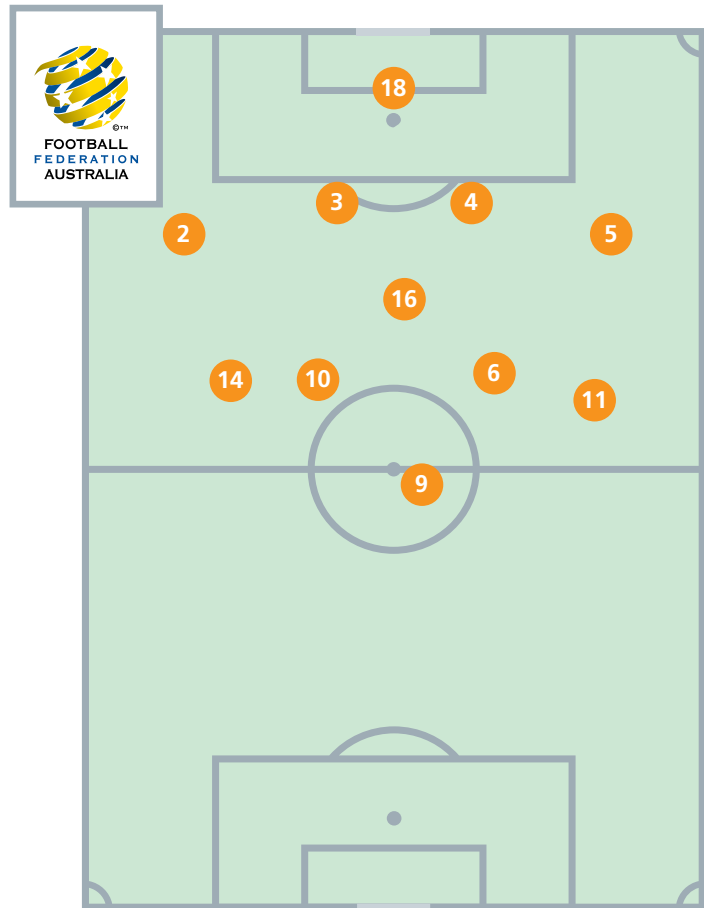
Final ranking: 23rd place

Preliminary competition

06.11.07	Australia v. Indonesia	2-0 (0-0)
08.11.07	Vietnam v. Australia	0-2 (0-0)
10.11.07	Guam v. Australia	0-15 (0-7)
14.11.07	Korea Republic v. Australia	4-0 (3-0)
01.11.08	Australia v. Thailand	1-0 (1-0)
03.11.08	Uzbekistan v. Australia	1-1 (1-0)
05.11.08	Jordan v. Australia	1-2 (0-1)
08.11.08	Australia v. Korea DPR	2-1 a.e.t. (1-1, 1-0)
11.11.08	UAE v. Australia	3-0 (2-0)

Final competition

27.09.09	Czech Republic v. Australia	2-1 (0-0)
30.09.09	Australia v. Costa Rica	0-3 (0-1)
03.10.09	Australia v. Brazil	1-3 (1-1)



Starting formation: Czech Republic v. Australia

Goalscorers

HOLLAND James (6)	1
MOOY Aaron (8)	1

Appearances

No.	Pos.	Name	Date of birth	Club (Country)	Match 1	Match 2	Match 3					Total
					CZE 1-2	CRC 0-3	BRA 1-3					
1	GK	REDMAYNE Andrew	13.01.1989	Central Coast Mariners	RES	RES	90					90
2	DF	MULLEN Daniel	26.10.1989	Adelaide Utd.	90	45>	> 24					159
3	DF	DEVERE Luke	05.11.1989	Brisbane Roar	90	90	RES					180
4	DF	McGOWAN Ryan	15.08.1989	Heart of Midlothian (SCO)	88 exp.	NEL	90					178
5	DF	JURMAN Matthew	08.12.1989	Sydney FC	90	90	RES					180
6	MF	HOLLAND James C	15.05.1989	Newcastle United Jets	90	90	90					270
7	FW	MINNIECON Tahj	13.02.1989	Gold Coast United	> 20	> 5 exp.	NEL					25
8	MF	MOOY Aaron	15.09.1990	Bolton Wanderers (ENG)	RES	90	80>					170
9	FW	HOFFMAN Jason	28.01.1989	Newcastle United Jets	45>	RES	90					135
10	FW	NICHOLS Mitch	01.05.1989	Brisbane Roar	70>	90	RES					160
11	FW	OAR Thomas	10.12.1991	Brisbane Roar	90	55>	55>					200
12	FW	ELASI Nathan	18.11.1989	Melbourne Victory	RES	> 16	> 10					26
13	MF	HERD Christopher	04.04.1989	Aston Villa (ENG)	> 20	INJ	INJ					20
14	FW	DANNING Kofi	02.03.1991	Sydney FC	70>	74>	90					234
15	MF	MUNRO Sam	23.11.1990	Sydney FC	RES	RES	66>					66
16	MF	KANTAROVSKI Benjamin	20.01.1992	Newcastle United Jets	90	90	90					270
17	DF	GRANT Rhyen	26.02.1991	Sydney FC	RES	> 45	90					135
18	GK	BOUZANIS Dean	02.10.1990	Liverpool (ENG)	90	90	RES					180
19	MF	ROONEY Sean	01.03.1989	Newcastle United Jets	> 45	90	> 35					170
20	DF	GALLAGHER Sam	05.05.1991	Manly Utd.	RES	RES	90					90
21	GK	CISAK Alex	19.05.1989	Leicester City (ENG)	RES	RES	RES					0

Key: GK: Goalkeeper; DF: Defender; MF: Midfielder; FW: Forward; PLA: Player; RES: Substitute; NEL: Not eligible to play; INJ: Injured; ABS: Absent; DNP: Not in line-up

Outstanding players

- 6 HOLLAND James: Central midfielder, good reader of the game, ball winner, link player, good passes, tireless worker
- 8 MOOY Aaron: Good technique (free kicks, corner kicks), good support play, mobile
- 14 DANNING Kofi: Strong, mobile, tireless worker, good crosses, fast
- 6 HOLLAND James : milieu de terrain axial combatif et efficace ; bonne lecture du jeu, bon travail de relais, bonnes passes
- 8 MOOY Aaron : milieu de terrain mobile ; bonne technique sur coups de pied arrêtés, bon travail de soutien
- 14 DANNING Kofi : attaquant puissant, mobile, rapide et combatif ; bons centres
- 6 HOLLAND James: centrocampista central, buen lector del juego, ganador del balón, jugador de enlace, buenos pases, trabajador incansable
- 8 MOOY Aaron: buena técnica (tiros libres, saques de esquina), buen juego de apoyo, móvil
- 14 DANNING Kofi: fuerte, móvil, trabajador incansable, buenos centros, rápido
- 6 HOLLAND James: unermüdlicher zentraler Mittelfeldspieler, der das Spiel lesen und Bälle erobern kann, Bindeglied, gutes Passspiel
- 8 MOOY Aaron: gute Schusstechnik (Freistöße und Eckbälle), gute Unterstützung, mobil
- 14 DANNING Kofi: stark, mobil, unermüdlich, gute Flanken, schnell



Jan VERSLEIJEN
29.12.1955
Netherlands

Career as a coach

- 1990-1993 Go Ahead Eagles (Netherlands)
- 1997-1998 JEF United Ichihara (Japan)
- 2006-2007 Al-Jazira Club (UAE)
- 2007-2008 Al Wahda (Saudi Arabia)
- 2008- U-20 national team

Average age

19/08

Number of players playing abroad

5

Disciplinary record

Yellow cards 7
Red cards (indirect) 0
Red cards (direct) 2

Key points

- Basic formation 4-1-4-1
- High defensive line, goalkeeper covered the space behind the defence well
- Immediate pressure after losing possession
- Attacks using the width
- Rapid transition from attack to defence
- Athletic players
- Strong, hard-working players
- Determination
- Excellent team spirit

- Système de jeu 4-1-4-1
- Défense jouant haut, avec bonne couverture du gardien
- Pressing immédiat dès la perte du ballon
- Offensives utilisant la largeur
- Bon repli défensif
- Joueurs athlétiques
- Joueurs endurants et volontaires
- Grande détermination
- Excellent esprit d'équipe

- Esquema táctico general 4-1-4-1
- Defensa adelantada, el guardameta cubre bien los espacios en su zona
- Acoso directo tras la pérdida del balón
- Ataques por las bandas
- Rápida transición ataque-defensa
- Jugadores atléticos
- Impresionante capacidad de carrera de algunos jugadores
- Gran determinación
- Excelente espíritu de equipo

- Generelles Spielsystem 4-1-4-1
- Aufrückende Verteidigung, Absicherung durch den Torhüter
- Direktes Stören bei Ballverlust
- Angriffsspiel über die Flügel
- Schnelles Umschalten von Angriff auf Abwehr
- Athletische Spieler
- Grosse Lauf- und Einsatzbereitschaft der Spieler
- Grosse Einsatzbereitschaft
- Stark ausgeprägter Teamgeist

Brazil

Final ranking: 2nd place



Starting formation: Ghana v. Brazil

Preliminary competition

20.01.09	Brazil v. Paraguay	1-1 (1-0)
22.01.09	Brazil v. Bolivia	2-1 (1-1)
26.01.09	Chile v. Brazil	0-2 (0-1)
28.01.09	Uruguay v. Brazil	3-2 (1-1)
31.01.09	Uruguay v. Brazil	2-3 (1-2)
02.02.09	Brazil v. Argentina	2-0 (0-0)
04.02.09	Venezuela v. Brazil	0-3 (0-1)
06.02.09	Colombia v. Brazil	1-2 (0-2)
08.02.09	Paraguay v. Brazil	1-0 (0-0)

Final competition

27.09.09	Brazil v. Costa Rica	5-0 (3-0)
30.09.09	Brazil v. Czech Republic	0-0
03.10.09	Australia v. Brazil	1-3 (1-1)
07.10.09	Brazil v. Uruguay	3-1 (3-1)
10.10.09	Brazil v. Germany	2-1 a.e.t. (1-1, 0-0)
13.10.09	Brazil v. Costa Rica	1-0 (0-0)
16.10.09	Ghana v. Brazil	0-0 a.e.t. 4-3 PSO

Goalscorers

ALAN KARDEC (9)	4
ALEX TEIXEIRA (7)	3
MAICON (19)	2
BOQUITA (18)	1
CIRO (20)	1
DOUGLAS COSTA (13)	1
GIULIANO (10)	1
PAULO HENRIQUE (11)	1

Appearances

No.	Pos.	Name	Date of birth	Club (Country)	Match 1	Match 2	Match 3	Match 4	Match 5	Match 6	Match 7	Total
					KOR 2-0	USA 1-4	GER 0-3	Last 16 URU 3-1	¼-Final GER 2-1 a.e.t.	½-Final CRC 1-0	Final GHA 3-4 PSO	
1	GK	RAFAEL	23.06.1989	Cruzeiro	90	90	90	90	120	90	120	690
2	DF	DOUGLAS	06.08.1990	Goias	90	90	RES	90	45 >	NEL	41 >	356
3	DF	DALTON	05.02.1990	Fluminense	90	90	RES	90	120	90	120	600
4	DF	RAFAEL TOLOI	10.10.1990	Goias	90	90	RES	90	NEL	90	120	480
5	DF	RENAN	09.10.1989	Atletico Paranaense	RES	RES	90	> 41	120	> 44	75 >	370
6	DF	DIOGO	30.12.1989	Sao Paulo	90	90	RES	90	120	49 >	120	559
7	MF	ALEX TEIXEIRA	06.01.1990	Vasco da Gama	76 >	90	> 17	90	120	83 >	120	596
8	MF	MAYLSON	06.03.1989	Gremio	90	90	90	49 >	RES	46 >	RES	365
9	FW	ALAN KARDEC	12.01.1989	Vasco da Gama	81 >	64 >	> 14	80 >	120	90	120	569
10	MF	GIULIANO	31.05.1990	Internacional	90	90	RES	90	120	90	120	600
11	DF	PAULO HENRIQUE	12.10.1989	Santos	76 >	68 >	90	62 >	67 >	90	64 >	517
12	GK	RENAN RIBEIRO	23.03.1990	Atletico Mineiro	RES	RES	RES	RES	RES	RES	RES	0
13	MF	DOUGLAS COSTA	14.09.1990	Gremio	RES	> 22	90	RES	> 53	RES	> 56	221
14	DF	FABRICIO	20.02.1990	Flamengo	RES	RES	90	RES	120	RES	RES	210
15	DF	WELLINGTON JUNIOR	20.06.1989	Botafogo	RES	RES	90	RES	> 75	90	> 79	334
16	DF	BERTUCCI	27.04.1990	Corinthians	RES	RES	90	RES	RES	> 41	RES	131
17	MF	SOUZA	11.02.1989	Vasco da Gama	90	90	RES	90	NEL	90	120	480
18	MF	BOQUITA	07.04.1990	Corinthians	> 14	RES	90	> 28	77 >	> 7	RES	216
19	FW	MAICON	18.02.1990	Fluminense	> 14	> 26	73 >	> 10	> 43	RES	> 45	211
20	FW	CIRO	18.04.1989	Sport Recife	> 9	RES	76 >	RES	RES	RES	RES	85
21	GK	SAULO	02.04.1989	Sport Recife	RES	RES	RES	RES	RES	RES	RES	0

Key: GK: Goalkeeper; DF: Defender; MF: Midfielder; FW: Forward; PLA: Player; RES: Substitute; NEL: Not eligible to play; INJ: Injured; ABS: Absent; DNP: Not in line-up

Outstanding players

- 1 RAFAEL: Good on high balls, good saves, agile, outstanding goalkeeping technique (ball handling, kicking and throwing skills)
- 2 DOUGLAS: Full-back, good support for midfield and attack
- 7 ALEX TEIXEIRA: Midfielder, able to deliver dangerous crosses, clever dribbler, goalscorer
- 10 GIULIANO: Key player with good technical skills, determined midfielder
- 11 PAULO HENRIQUE: Technically skilful, strong, good tactical awareness
- 13 DOUGLAS COSTA: Quick with the ball, good dribbles, skilful

- 1 RAFAEL : gardien de but agile et doté d'une technique exceptionnelle (prise de balle, dégagements, relances) ; efficace sur les ballons aériens, bons arrêts
- 2 DOUGLAS : latéral efficace ; bon soutien des milieux et des attaquants
- 7 ALEX TEIXEIRA : centrocampista, capaz de hacer pases peligrosos, regateador inteligente, marca goles
- 10 GIULIANO : milieu de terrain volontaire ; bonne technique
- 11 PAULO HENRIQUE : attaquant puissant et technique ; bon sens tactique
- 13 DOUGLAS COSTA : attaquant technique et rapide balle au pied ; bonne technique de dribble

- 1 RAFAEL: bueno en balones altos, buenas paradas, ágil, excelente técnica en el control, saque y disparo
- 2 DOUGLAS: defensa, muy buen apoyo en el centro del campo y la delantera
- 7 ALEX TEIXEIRA: centrocampista, capaz de hacer pases peligrosos, regateador inteligente, marca goles
- 10 GIULIANO: jugador clave con buena técnica, centrocampista centrado en el objetivo
- 11 PAULO HENRIQUE: buena técnica, fuerte, buena capacidad táctica
- 13 DOUGLAS COSTA: rápido con el balón, buen regate, habilidoso

- 1 RAFAEL: sicher bei hohen Bällen, gute Paraden, wendig, herausragende Torhütertechnik (Ballführung mit Hand und Fuss, Werfen)
- 2 DOUGLAS: Aussenverteidiger, der das Mittelfeld und den Angriff sehr gut unterstützt
- 7 ALEX TEIXEIRA: Mittelfeldspieler, gefährliche Flanken, clevere Dribblings, Torjäger
- 10 GIULIANO: Schlüsselspieler mit guter Technik, zielorientierter Mittelfeldspieler
- 11 PAULO HENRIQUE: technisch versiert, kräftig, gutes taktisches Verständnis
- 13 DOUGLAS COSTA: schnell mit dem Ball, gute Dribblings, talentiert



ROGERIO
20.03.1971
Brazil

Career as a coach

2004-2005	Nova Iguaçu
2006-2007	U-17 Flamengo
2008-2009	U-20 Flamengo
2009 U-20	Flamengo (assist. coach)
2007-	U-20 national team

Average age

19/10

Number of players playing abroad

0

Disciplinary record

Yellow cards	21
Red cards (indirect)	0
Red cards (direct)	0

Key points

- Basic formation 4-2-3-1
- Good links between the team lines
- Midfield pressing
- Excellent passing game – good options for the player in possession
- Assured combination play
- Effective combination play between target striker and deep-lying striker
- Width of the pitch used well – wingers attack the goal, are able to cut in, good in one-on-one situations
- Influential individual players
- Good individual technique
- Players with pace
- Esquema táctico general 4-2-3-1
- Buen engranaje entre las líneas
- Presión de la línea media
- Excelente juego de combinaciones, apoyo al portador del balón
- Hábil juego de combinaciones
- Buena combinación de pases entre el punta y el mediapunta
- Juego que aprovecha todo el campo – extremos que incursionan en el centro, buenos en el uno contra uno
- Solistas capaces de definir un partido
- Excelente técnica individual
- Jugadores veloces
- Système de jeu 4-2-3-1
- Bonne entente entre les lignes
- Pressing au milieu
- Excellent jeu de passes et de soutien au porteur
- Bonne construction
- Bonne entente entre l'avant-centre et le second attaquant
- Jeu bien déployé sur la largeur – les ailiers, bons en un contre un, repiquent dans l'axe
- Individualités capables de faire la différence
- Bonne technique individuelle
- Joueurs rapides
- Generelles Spielsystem 4-2-3-1
- Gute Abstimmung zwischen den Mannschaftsteilen
- Mittelfeldpressing
- Hervorragendes Kombinationsspiel, viele Anspielstationen
- Sicheres Kombinationsspiel
- Gutes Zusammenspiel zwischen Sturmspitze und hängender Spitze
- Spiel über die ganze Spielfeldbreite, zweikampfstarke und bei Bedarf nach innen ziehende Flügelspieler
- Spielbestimmende Einzelkötter
- Gute individuelle Technik
- Schnelle Spieler

Cameroon

Final ranking: 19th place

Preliminary competition

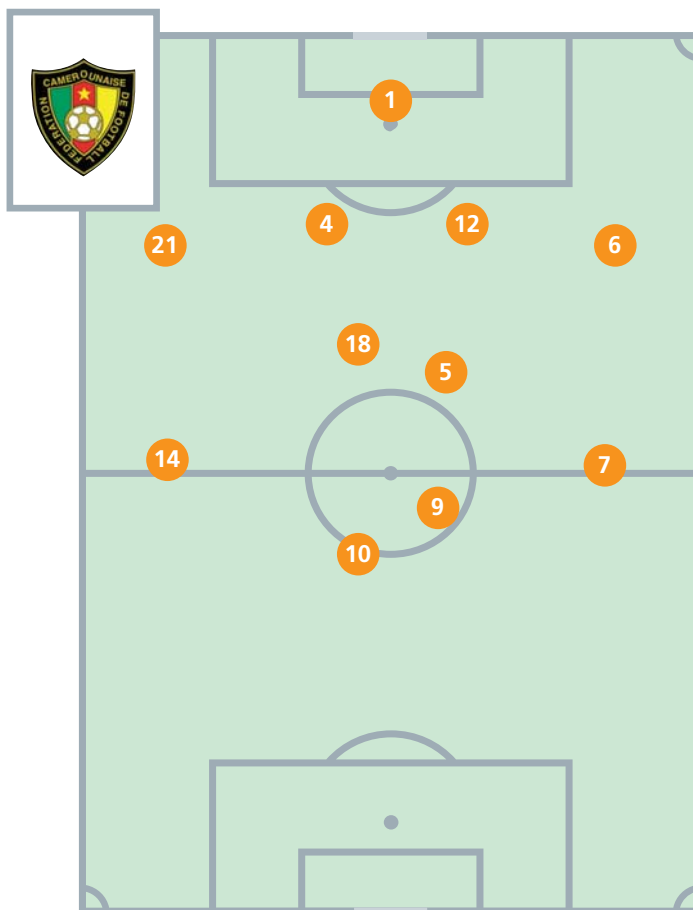
28.06.08	Cameroon v. Burundi	1-0
12.07.08	Burundi v. Cameroon	0-1
26.09.08	Cameroon v. Congo	0-0
12.10.08	Congo v. Cameroon	0-2
18.01.09	Ghana v. Cameroon	1-1 (1-1)
21.01.09	Rwanda v. Cameroon	1-1 (1-1)
24.01.09	Mali v. Cameroon	0-3 (0-3)
28.01.09	Nigeria v. Cameroon	0-2 (0-1)
01.02.09	Ghana v. Cameroon	2-0 (1-0)

Final competition

26.09.09	Cameroon v. Korea Republic	2-0 (1-0)
29.09.09	USA v. Cameroon	4-1 (1-0)
02.10.09	Germany v. Cameroon	3-0 (1-0)

Goalscorers

AKONO EFFA Andre (21)	1
TIKO Germain (17)	1
YAYA Banana (4)	1



Starting formation: Cameroon v. Korea Republic

Appearances

No.	Pos.	Name	Date of birth	Club (Country)	Match 1	Match 2	Match 3					Total
					KOR 2-0	USA 1-4	GER 0-3					
1	GK	BEYOKOL Francois	12.03.1989	Canon Yaounde	90	90	90					270
2	MF	MVONDO Olivier	21.11.1989	Wil (SUI)	RES	RES	> 20					20
3	DF	ABAD Sylvain	04.05.1990	Elig Edzoa	RES	RES	RES					0
4	DF	YAYA Banana	29.07.1991	Esperance (TUN)	90	90	90					270
5	MF	TABOT Enow	08.06.1989	Interblock Ljubljana (SVN)	63>	> 17	90					170
6	DF	FOMEN Charley	09.07.1989	Marseille (FRA)	90	90	NEL					180
7	MF	BOUMALE Olivier	17.09.1989	Albacete (ESP)	90	90	70>					250
8	DF	SOPPO Etienne	20.08.1990	Casale Calcio (ITA)	RES	RES	RES					0
9	FW	OWONA Brice	04.03.1989	Coton Sport	90	90	50>					230
10	FW	ZOUA Jacques	06.09.1991	Basel (SUI)	59>	> 39	90					188
11	GK	TANGOANTIO Thierry	04.05.1992	Elig Edzoa	RES	RES	RES					0
12	FW	TEIKEU Adolphe	23.06.1990	Metalurh Zaporizhzhja (UKR)	90	90	90					270
13	MF	ESSENGUE Parfait	06.07.1990	Piacenza (ITA)	> 31	90	> 26					147
14	FW	EKENG Patrick	26.03.1990	Le Mans (FRA)	44>	> 39	44 exp.					127
15	FW	ETOO Etienne	10.01.1990	Mallorca (ESP)	RES	RES	RES					0
16	GK	ASONG Joseph	11.08.1989	Espanyol (ESP)	RES	RES	RES					0
17	FW	TIKO Germain	29.04.1990	Mallorca (ESP)	> 46	51>	> 40					137
18	MF	BAPIDI Jean	08.03.1989	Esperance (TUN)	90	73>	64>					227
19	FW	DJOUSSE Donald	18.03.1990	Dinamo Tbilisi (GEO)	> 27	51>	RES					78
20	MF	MVOM Ghislain	23.10.1992	Fortuna Yaounde	RES	RES	90					90
21	MF	AKONO EFFA Andre	15.05.1989	Canon Yaounde	90	90	90					270

Key: GK: Goalkeeper; DF: Defender; MF: Midfielder; FW: Forward; PLA: Player; RES: Substitute; NEL: Not eligible to play; INJ: Injured; ABS: Absent; DNP: Not in line-up

Outstanding players

- 7 BOUMALE Olivier: Clever on the ball, delivered accurate passes, able to pull defenders out of position
 - 9 OWONA Brice: Played behind the main striker, quick, good vision, good ball control
 - 18 BAPIDI Jean: Defensive midfielder and tireless runner, link between defence and attack, tactical leader, good distribution with accurate defence-splitting passes
-
- 7 BOUMALE Olivier : milieu de terrain doté d'une grande intelligence de jeu ; passes précises, bonne capacité à attirer les défenseurs hors de leur position
 - 9 OWONA Brice : attaquant rapide évoluant derrière l'attaquant de pointe ; bonne lecture du jeu, bonne maîtrise technique
 - 18 BAPIDI Jean : milieu de terrain défensif combatif ; bon relais entre les lignes défensive et offensive, meneur de jeu, bonne distribution, passes très précises et dangereuses
-
- 7 BOUMALE Olivier: inteligente con el balón, pases precisos, capaz de sacar a la defensa de su posición
 - 9 OWONA Brice: juega tras el delantero central, rápido, buena visión, buen control del balón
 - 18 BAPIDI Jean: centrocampista defensivo, corredor incansable, enlace entre defensa y ataque, líder táctico, buena distribución con pases precisos que dividen a la defensa
-
- 7 BOUMALE Olivier: Spielwitz, genaues Passspiel, kann Lücken in die Abwehr reißen
 - 9 OWONA Brice: schneller Angreifer hinter der Spitze mit guter Übersicht und Ballkontrolle
 - 18 BAPIDI Jean: unermüdlicher defensiver Mittelfeldspieler, Scharnier zwischen Abwehr und Angriff, taktischer Kopf der Mannschaft, gute Ballverteilung dank genauen, raumöffnenden Pässen



Alain WABO
26.06.1972
Cameroon

Career as a coach

1995-1996	Oryx de Douala
1996-1998	Aigle Royal de Nkongsamba
1998-1999	Stade FC de Bandjoun
1999-2000	Mont Cameroun FC
2000-2003	Mount Cameroon de Buéa
2003-2006	Renacimiento (Equat. Guinea)
2006-2007	Téléstar (Gabon)
2007-2008	Tiko United FC
2009-	U-20 national team

Average age

19/06

Number of players playing abroad

15

Disciplinary record

Yellow cards	11
Red cards (indirect)	1
Red cards (direct)	0

Key points

- Basic formation 4-2-3-1
 - Midfield pressing
 - Ability to break through following successful pressure
 - Counter-attacks
 - Ability to change direction/pace suddenly
 - Defence-splitting passes
 - Influential individual players
 - Attacking power in one-on-one situations
 - Athletic players
 - Attacks through the middle
 - Players with pace
-
- Système de jeu 4-2-3-1
 - Pressing au milieu
 - Capacité à se projeter vers l'avant après récupération du ballon
 - Bon jeu en contre
 - Capacité à changer de rythme/d'orientation
 - Pases précis en profondeur
 - Individualités capables de faire la différence
 - Présence dans les duels offensifs
 - Joueurs athlétiques
 - Bonnes attaques axiales
 - Joueurs rapides
-
- Esquema táctico general 4-2-3-1
 - Presión de la línea media
 - Capacidad de imponerse tras ejercer presión
 - Contraataque
 - Súbito cambio de dirección o de ritmo
 - Pases precisos en profundidad
 - Solistas capaces de definir un partido
 - Hábil en el uno contra uno (ofensivo)
 - Jugadores atléticos
 - Ataques por el centro
 - Jugadores veloces
-
- Generelles Spielsystem 4-2-3-1
 - Mittelfeldpressing
 - Durchschlagskräftige Angriffe nach Ballgewinn
 - Konterspiel
 - Plötzlicher Rhythmus- und Richtungswechsel
 - Präzise Pässe in die Tiefe
 - Spielbestimmende Einzelkötter
 - Zweikampfstärke (offensiv)
 - Athletische Spieler
 - Angriffsspiel durch die Mitte
 - Schnelle Spieler

Costa Rica

Final ranking: 4th place

Preliminary competition

17.09.08	Costa Rica v. Nicaragua	4-0 (2-0)
21.09.08	Honduras v. Costa Rica	1-2 (0-2)
07.03.09	Mexico v. Costa Rica	0-1 (0-1)
09.03.09	Trinidad and Tobago v. Costa Rica	0-0
11.03.09	Costa Rica v. Canada	2-1 (1-1)
13.03.09	Costa Rica v. Honduras	0-0 a.e.t., 4-2 PSO
15.03.09	USA v. Costa Rica	0-3 (0-1)

Final competition

27.09.09	Brazil v. Costa Rica	5-0 (3-0)
30.09.09	Australia v. Costa Rica	0-3 (0-1)
03.10.09	Costa Rica v. Czech Republic	2-3 (0-1)
06.10.09	Egypt v. Costa Rica	0-2 (0-1)
10.10.09	UAE v. Costa Rica	1-2 a.e.t. (1-1, 1-1)
13.10.09	Brazil v. Costa Rica	1-0 (0-0)
16.10.09	Hungary v. Costa Rica	1-1 (0-0), 2-0 PSO

Goalscorers

URENA Marcos (7)	3
MARTINEZ Josue (17)	2
ESTRADA Diego (10)	1
GUZMAN David (8)	1
MADRIGAL Diego (11)	1
MENA Jose (2)	1
Own goal (AUS)	1



Starting formation: Costa Rica v. Brazil

Appearances

No.	Pos.	Name	Date of birth	Club (Country)	Match 1	Match 2	Match 3	Match 4	Match 5	Match 6	Match 7	Total
					BRA 0-5	AUS 3-0	CZE 2-3	Last 16 EGY 2-0	¼-Final UAE 2-1 a.e.t.	½-Final BRA 0-1	3 rd Place HUN 0-2 PSO	
1	GK	ALVARADO Esteban	28.04.1989	Saprissa	90	90	90	90	120	90	90	660
2	DF	MENA Jose	02.02.1989	Saprissa	90	90	90	90	120	90	89 exp.	659
3	DF	SMITH Roy	19.04.1990	Brujas	RES	RES	> 6	90	120	90	90	396
4	DF	GUTIERREZ Kenner	09.06.1989	Alajuelense	> 45	90	90	RES	RES	RES	RES	225
5	DF	JOHNSON Derrick	28.07.1989	Brujas	45>	RES	RES	RES	RES	RES	RES	45
6	DF	BLANCO Ricardo	12.05.1989	Saprissa	RES	RES	RES	> 1	> 16	90	RES	107
7	FW	URENA Marcos	05.03.1990	Alajuelense	45>	> 34	90	90	120	90	90	559
8	MF	GUZMAN David	18.02.1990	Saprissa	90	90	NEL	90	120	90	77 >	557
9	FW	CASTRO Jorge	11.09.1990	Saprissa	> 22	> 24	58>	> 29	RES	> 6	RES	139
10	MF	ESTRADA Diego	25.05.1989	Alajuelense	68>	90	84>	89>	104 >	72 >	90	597
11	DF	MADRIGAL Diego	19.03.1989	Universidad	> 45	90	71>	90	57 >	80 >	58 >	491
12	DF	GAMBOA Cristian	24.10.1989	Liberia	90	90	90	90	120	NEL	90	570
13	MF	GUEVARA Allen	16.04.1989	Liberia	90	66>	> 19	RES	> 63	> 18	> 32	288
14	DF	OVIDEO Bryan	18.02.1990	Saprissa	90	90	90	90	120	NEL	90	570
15	DF	LEAL Pedro	31.01.1989	Puntarenas	RES	RES	RES	RES	RES	90	RES	90
16	MF	HERNANDEZ Carlos	29.08.1989	Hereditano	RES	79>	90	79>	62 >	> 10	> 27	347
17	FW	MARTINEZ Josue	25.03.1990	Saprissa	90	56>	> 32	61>	120	84 >	90	533
18	GK	ALVAREZ Minor	14.11.1989	Saprissa	RES	RES	RES	RES	RES	RES	RES	0
19	MF	VARELA Daniel	30.04.1990	Brujas	90	> 11	90	> 11	> 58	90	63 >	413
20	MF	LUNA Esteban	05.01.1990	Saprissa	RES	RES	RES	RES	RES	RES	> 13	13
21	GK	CARVAJAL Danny	08.01.1989	Brujas	RES	RES	RES	RES	RES	RES	RES	0

Key: GK: Goalkeeper; DF: Defender; MF: Midfielder; FW: Forward; PLA: Player; RES: Substitute; NEL: Not eligible to play; INJ: Injured; ABS: Absent; DNP: Not in line-up

Outstanding players

- 1 ALVARADO Esteban: Excellent goalkeeper with strong personality, outstanding reflexes, read the game well, organised the team
 - 7 URENA Marcos: Hardworking, strong player, dangerous in front of goal
 - 10 ESTRADA Diego: Good technique and dribbling skills
 - 11 MADRIGAL Diego: Quick, outstanding dribbler, hardworking, strong player
 - 14 OVIEDO Bryan: Quick, intelligent full-back, liked to join attacking moves
-
- 1 ALVARADO Esteban : excellent gardien de but doté d'une forte personnalité ; réflexes exceptionnels, bonne lecture du jeu, bonne organisation de l'équipe
 - 7 UREÑA Marcos : attaquant combatif et puissant ; dangereux devant le but
 - 10 ESTRADA Diego : milieu de terrain technique et bon dribbleur
 - 11 MADRIGAL Diego : défenseur rapide, puissant et combatif ; excellente technique de dribble
 - 14 OVIEDO Bryan : latéral rapide et intelligent ; tempérament offensif
-
- 1 ALVARADO Esteban: excelente portero de gran personalidad, reflejos sensacionales, buena lectura del partido, director de juego
 - 7 URENA Marcos: jugador fuerte y luchador, peligroso ante la portería
 - 10 ESTRADA Diego: buena técnica, habilidoso en el regate
 - 11 MADRIGAL Diego: rápido, regateador excepcional, jugador fuerte y luchador
 - 14 OVIEDO Bryan: defensa rápido e inteligente, apoya siempre jugadas al ataque
-
- 1 ALVARADO Esteban: hervorragender Torhüter mit grosser Ausstrahlung, aussergewöhnliche Reflexe, gutes Spielverständnis, Spielorganisator
 - 7 URENA Marcos: starker Spieler, grosser Einsatz, gefährlich vor dem Tor
 - 10 ESTRADA Diego: gute Technik und Dribblings
 - 11 MADRIGAL Diego: schnelle, exzellente Dribblings, kräftig, grosser Einsatz
 - 14 OVIEDO Bryan: schneller, intelligenter Aussenverteidiger, gute Offensivunterstützung



Ronald GONZALEZ
08.08.1970
Costa Rica

Career as a coach

- | | |
|-------|------------------------------------|
| 2008 | Deportivo Saprissa (assist. coach) |
| 2009- | U-20 national team |

Average age

20/01

Number of players playing abroad

0

Disciplinary record

- | | |
|----------------------|----|
| Yellow cards | 23 |
| Red cards (indirect) | 1 |
| Red cards (direct) | 0 |

Key points

- Basic formation 4-2-3-1
 - Good links between the team lines
 - Counter-attacks
 - Ability to change direction/pace suddenly
 - Effective use of full-backs
 - Influential goalkeeper
 - Good individual technique
 - Strong dribbling skills
 - Flexibility and movement
 - Excellent team spirit
 - Winning mentality
-
- Système de jeu 4-2-3-1
 - Bonne entente entre les lignes
 - Bon jeu en contre
 - Capacité à changer de rythme/d'orientation
 - Participation active des latéraux
 - Gardien de but décisif
 - Bonne technique individuelle
 - Dribbles efficaces
 - Flexibilité et mobilité
 - Excellent esprit d'équipe
 - Volonté de gagner
-
- Esquema táctico general 4-2-3-1
 - Buen engranaje entre las líneas
 - Contraataque
 - Súbito cambio de dirección o de ritmo
 - Intervención eficiente de los zagueros laterales
 - Intervenciones decisivas del guardameta
 - Excelente técnica individual
 - Habilidad en el regate
 - Atacantes ágiles y escurridizos
 - Excelente espíritu de equipo
 - Mentalidad ganadora
-
- Generelles Spielsystem 4-2-3-1
 - Gute Abstimmung zwischen den Mannschaftsteilen
 - Konterspiel
 - Plötzlicher Rhythmus- und Richtungswechsel
 - Effektives Einschalten der Aussenverteidiger
 - Einflussreicher Torhüter
 - Gute individuelle Technik
 - Dribbelstärke
 - Wendig- und Beweglichkeit
 - Stark ausgeprägter Teamgeist
 - Siegermentalität

Czech Republic

Final ranking: 10th place



Starting formation: Hungary v. Czech Republic

Preliminary competition

14.07.08	Czech Republic v. England	2-0 (0-0)
17.07.08	Czech Republic v. Greece	0-0
20.07.08	Czech Republic v. Italy	3-4 (1-1)
23.07.08	Czech Rep. v. Germany	1-2 a.e.t. (1-1, 1-1)

Final competition

27.09.09	Czech Republic v. Australia	2-1 (0-0)
30.09.09	Brazil v. Czech Republic	0-0
03.10.09	Costa Rica v. Czech Republic	2-3 (0-1)
06.10.09	Hungary v. Czech Republic	2-2 a.e.t. (1-1, 1-1)
		4-3 PSO

Goalscorers

CHRAMOSTA Jan (7)	2
RABUSIC Michael (9)	2
VOSAHLIK Jan (11)	2
PEKHART Tomas (10)	1

Appearances

No.	Pos.	Name	Date of birth	Club (Country)	Match 1	Match 2	Match 3	Match 4	Total
					AUS 2-1	BRA 0-0	CRC 3-2	Last 16 HUN 3-4 PSO	
1	GK	VACLIK Tomas	29.03.1989	Vitkovice	90	90	90	120	390
2	DF	LECJAKS Jan	09.08.1990	Viktoria Plzen	90	RES	45>	120	255
3	DF	HOSEK Jan	01.04.1989	Slavia Prague	90	90	RES	120	300
4	DF	MAZUCH Ondrej	15.03.1989	Anderlecht (BEL)	90	90	90	120	390
5	DF	CELUSTKA Ondrej	18.06.1989	Slavia Prague	90	90	90	120	390
6	MF	VACHA Lukas	13.05.1989	Slovan Liberec	83>	> 21	65>	101>	270
7	FW	CHRAMOSTA Jan	12.10.1990	Mlada Boleslav	RES	RES	90	67>	157
8	MF	MORAVEK Jan	01.11.1989	Schalke 04 (GER)	90	90	NEL	120	300
9	FW	RABUSIC Michael	17.09.1989	Brno	64>	RES	ABS	> 53	117
10	FW	PEKHART Tomas	26.05.1989	Slavia Prague	> 26	28>	ABS	ABS	54
11	FW	VOSAHLIK Jan	08.03.1989	Jablonec	90	> 62	90	120	362
12	MF	MARECEK Lukas	17.04.1990	Brno	90	90	90	120	390
13	MF	ZEMAN Martin	28.03.1989	Sparta Prague	70>	RES	89>	> 35	194
14	DF	REZNIK Radim	20.01.1989	Banik Ostrava	> 7	90	90	> 19	206
15	DF	HEIDENREICH Jakub	27.04.1989	Bohemians Prague	RES	90	> 45	RES	135
16	GK	SEBEK Jan	31.03.1991	Chelsea (ENG)	RES	RES	RES	RES	0
17	MF	WOJNAR Petr	12.01.1989	Banik Ostrava	> 20	69>	RES	RES	89
18	MF	FABIAN Tomas	10.09.1989	Mlada Boleslav	RES	90	> 1	85>	176
19	DF	DREKSA Pavel	17.09.1989	Sigma Olomouc	RES	RES	90	RES	90
20	MF	FANTIS Antonin	15.04.1992	Marila Pribram	RES	RES	> 25	RES	25
21	GK	JAKUBOV Jakub	01.02.1989	Dukla Prague	RES	RES	RES	RES	0

Key: GK: Goalkeeper; DF: Defender; MF: Midfielder; FW: Forward; PLA: Player; RES: Substitute; NEL: Not eligible to play; INJ: Injured; ABS: Absent; DNP: Not in line-up

Outstanding players

- 4 MAZUCH Ondrej: Central defender, strong in the air, difficult to get past, played good long balls
 - 8 MORAVEK Jan: Mobile, intelligent on the ball, good ball control, sometimes played as second striker
 - 11 VOSAHLIK Jan: Striker, good ability with his back to the opponent's goal, acted as a link player to bring others into play
-
- 4 MAZUCH Ondřej : défenseur central solide ; bon jeu aérien, longues passes précises
 - 8 MORÁVEK Jan : milieu de terrain mobile et intelligent ; bonne maîtrise du ballon, évolue parfois comme deuxième attaquant
 - 11 VOSAHLIK Jan : attaquant habile ; aptitude à jouer dos au but, à servir de pivot et à remiser
-
- 4 MAZUCH Ondřej: defensa central, fuerte en el juego aéreo, difícil de superar, jugó bien en profundidad
 - 8 MORÁVEK Jan: móvil, inteligente con el balón, buen control, en ocasiones jugó como segundo delantero
 - 11 VOSAHLIK Jan: delantero, hábil de espaldas a la portería contraria, fue jugador de enlace para que los demás jugaran
-
- 4 MAZUCH Ondrej: kopfballstarker, schwer auszuspielender Innenverteidiger, gute lange Bälle
 - 8 MORAVEK Jan: mobil, intelligent am Ball, gute Ballkontrolle, spielte bisweilen als zweiter Stürmer
 - 11 VOSAHLIK Jan: Stürmer, stark mit dem Rücken zum Tor, Vorbereiter für seine Mitspieler



Jakub DOVALIL
08.02.1974
Czech Republic

Career as a coach

2002-2003	U-16 national team
2004-2007	U-17 national team
2007	U-19/U-20 national team (assist. coach)
2008-	U-20 national team

Average age

20/00

Number of players playing abroad

3

Disciplinary record

Yellow cards	14
Red cards (indirect)	0
Red cards (direct)	0

Key points

- Basic formation 4-4-2
 - Good links between the team lines
 - Compact defence
 - Counter-attacks
 - Game-opening diagonal balls
 - Good crosses
 - Effective combination play between target striker and deep-lying striker
 - Attacks using the width
 - Dangerous at set pieces (attacking corner kicks, free kicks, special throw-in routines)
 - Aerial dominance in defence
 - Athletic players
-
- Esquema táctico general 4-4-2
 - Buen engranaje entre las líneas
 - Defensa compacta
 - Contraataque
 - Acertados pases diagonales para abrir el juego
 - Buenos balones al centro
 - Buena combinación de pases entre el punta y el mediapunta
 - Ataques por las bandas
 - Peligrosas jugadas ensayadas (tiros libres saques de esquina y de banda)
 - Potencia aérea en la defensa
 - Jugadores atléticos
-
- Système de jeu 4-4-2
 - Bonne entente entre les lignes
 - Défense compacte
 - Bon jeu en contre
 - Transversales efficaces pour ouvrir le jeu
 - Bons centres
 - Bonne entente entre l'avant-centre et le second attaquant
 - Offensives utilisant la largeur
 - Dangereux sur balles arrêtées (coups de pied de coin, coups francs, touches)
 - Bon jeu de tête défensif
 - Joueurs athlétiques
-
- Generelles Spielsystem 4-4-2
 - Gute Abstimmung zwischen den Mannschaftsteilen
 - Kompaktes Defensivverhalten
 - Konterspiel
 - Spielöffnende diagonale Pässe
 - Gute Flankenbälle
 - Gutes Zusammenspiel zwischen Sturmspitze und hängender Spitze
 - Angriffsspiel über die Flügel
 - Gefährlich bei eigenen Standardsituationen (Eckbälle, Freistöße, Einwürfe)
 - Kopfballstärke in der Defensive
 - Athletische Spieler

Egypt

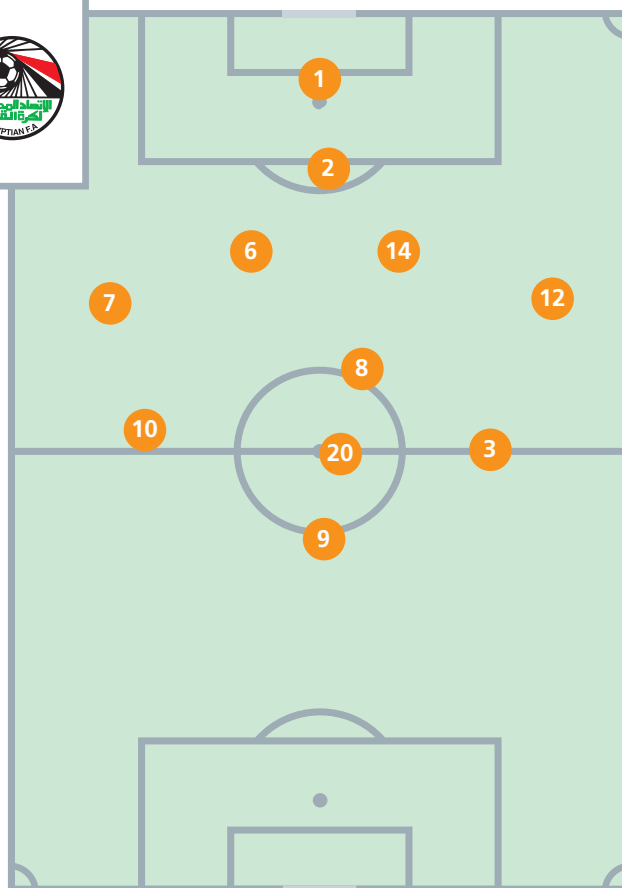
Final ranking: 13th place

Preliminary competition

Qualified automatically as hosts

Final competition

24.09.09	Egypt v. Trinidad and Tobago	4-1 (1-1)
28.09.09	Egypt v. Paraguay	1-2 (1-1)
01.10.09	Italy v. Egypt	2-4 (1-2)
06.10.09	Egypt v. Costa Rica	0-2 (0-1)



Starting formation: Egypt v. Costa Rica

Goalscorers

AFROTO (11)	2
ARAFAT Hussam (20)	2
BOGY (19)	2
SHOUKRI Ahmed (10)	2
TALAAT Mohamed (9)	1

Appearances

No.	Pos.	Name	Date of birth	Club (Country)	Match 1	Match 2	Match 3	Match 4	Total
					TRI 4-1	PAR 1-2	ITA 4-2	Last 16 CRC 0-2	
1	GK	LOTFI Aly	14.10.1989	Enppi	90	90	90	90	360
2	DF	SOLIMAN Salah	20.01.1990	Ghazl Al Mehalla	90	RES	ABS	90	180
3	MF	MOHAMED Hesham	03.01.1990	Al Ahly	RES	RES	90	76>	166
4	MF	GALAL Mostafa	22.07.1989	Enppi	> 14	> 31	> 24	> 14	83
5	DF	EL HENAWY Moaz	29.01.1990	Al Ahly	RES	90	90	RES	180
6	DF	HEGAZY Ahmed	25.01.1991	Ismaily	90	RES	ABS	90	180
7	DF	MOHAMED Aly	01.01.1989	Enppi	90	90	90	90	360
8	MF	AHMED Shehab	22.08.1990	Al Ahly	90	90	90	90	360
9	FW	TALAAT Mohamed	14.05.1989	Al Ahly	88>	89>	70>	90	337
10	MF	SHOUKRI Ahmed	21.07.1989	Al Ahly	RES	RES	79>	53>	132
11	FW	AFROTO	17.03.1989	Al Ahly	76>	90	66>	> 37	269
12	DF	RAMADAN Islam	01.11.1990	Haras El Hedood	90	90	90	90	360
13	DF	ASHRAF Ayman	09.04.1991	Al Ahly	RES	RES	RES	RES	0
14	MF	HASSAN Hosam	30.04.1989	Enppi	RES	> 12	90	90	192
15	DF	SAAD Saadeldin	01.04.1989	Al Ahly	> 1	90	90	RES	181
16	GK	BASSAM Mohamed	25.12.1990	Al Gaish	RES	RES	RES	RES	0
17	MF	TOBA Mahmoud	01.10.1989	Al Ahly	90	78>	> 11	RES	179
18	MF	MAGDY Ahmed	09.12.1989	Ghazl Al Mehalla	89>	59>	RES	RES	148
19	FW	BOGY	28.01.1989	Zamalek	> 2	> 1	> 20	> 37	60
20	MF	ARAFAT Hussam	18.01.1990	Zamalek	90	90	NEL	53>	233
21	GK	ABOUGABAL Mohamed	29.01.1989	Enppi	RES	RES	RES	RES	0

Key: GK: Goalkeeper; DF: Defender; MF: Midfielder; FW: Forward; PLA: Player; RES: Substitute; NEL: Not eligible to play; INJ: Injured; ABS: Absent; DNP: Not in line-up

Outstanding players

- 11 AFROTO: Quick, mobile striker, good dribbling, strong work ethic, helped out in defence, excelled at set plays
 - 14 HASSAN Hosam: Strong, good marking (in defensive midfield), tactical player, good physique
 - 20 ARAFAT Hussam: Midfielder who played on both wings and helped out in both attack and defence, good finisher, good technique, fast
- 11 AFROTO : attaquant rapide et mobile ; bonne technique de dribble, grande abnégation, bon soutien défensif et excellents coups de pieds arrêtés
 - 14 HASSAN Hosam : milieu de terrain défensif puissant et physique ; bon marquage et excellent sens tactique
 - 20 ARAFAT Hussam : milieu de terrain rapide et technique ; bon soutien offensif et défensif, bonne finition
- 11 AFROTO: rápido, delantero móvil, buen regate, trabajador infatigable, ayuda en la defensa, excelente en jugadas ensayadas
 - 14 HASSAN Hosam: fuerte, buen marcaje (en el mediocampo defensivo), jugador táctico, buen físico
 - 20 ARAFAT Hussam: centrocampista que jugó en ambas bandas y ayudó tanto en ataque como en defensa, buen remate, buena técnica, rápido
- 11 AFROTO: schneller, mobiler Stürmer, gute Dribblings, grosser Einsatzwille, leistet auch Defensivarbeit, stark bei Standardsituationen
 - 14 HASSAN Hosam: kräftig, gute Deckungsarbeit (im defensiven Mittelfeld), taktischer Spieler, gute Athletik
 - 20 ARAFAT Hussam: Mittelfeldspieler, der auf beiden Seiten spielte und im Angriff wie in der Verteidigung aushalf, stark im Abschluss, gute Technik, schnell



Miroslav SOUKUP
13.11.1965
Czech Republic

Career as a coach

1995-2000	Tatran Prachatice (CZE, youth)
2001-2003	Tatran Prachatice (CZE)
2003-2007	1. FC Brno (CZE, assist. coach)
2004-2005	Czech Republic U-18, U-19 national teams (assist. coach)
2006	CZE U-19 national team
2007	CZE U-20 national team
2007	CZE U-21 national team (assist. coach)
2008-	U-20 national team

Average age

19/10

Number of players playing abroad

0

Disciplinary record

Yellow cards	12
Red cards (indirect)	0
Red cards (direct)	0

Key points

- Basic formation 5-3-2
 - Midfield pressing
 - Ability to break through following successful pressure
 - Rapid transition from defence to attack
 - Counter-attacks
 - Attacks through the middle
 - Effective use of full-backs
 - Dangerous at set pieces (attacking corner kicks, free kicks, special throw-in routines)
 - Free-kick specialists
 - Good variety of game-opening passes
- Système de jeu 5-3-2
 - Pressing au milieu
 - Capacité à se projeter vers l'avant après récupération du ballon
 - Passage rapide des phases défensives à offensives
 - Bon jeu en contre
 - Bonnes attaques axiales
 - Participation active des latéraux
 - Dangereux sur balles arrêtées (coups de pied de coin, coups francs, touches)
 - Spécialistes du coup franc
 - Qualité des passes ouvrant le jeu
- Esquema táctico general 5-3-2
 - Presión de la línea media
 - Capacidad de imponerse tras ejercer presión
 - Rápida transición defensa-ataque
 - Contraataque
 - Ataques por el centro
 - Intervención eficiente de los zagueros laterales
 - Peligrosas jugadas ensayadas (tiros libres saques de esquina y de banda)
 - Especialistas en tiros libres
 - Variedad de pases para abrir el juego
- Generelles Spielsystem 5-3-2
 - Mittelfeldpressing
 - Durchschlagskräftige Angriffe nach Ballgewinn
 - Schnelles Umschalten von Abwehr auf Angriff
 - Konterspiel
 - Angriffsspiel durch die Mitte
 - Effektives Einschalten der Aussenverteidiger
 - Gefährlich bei eigenen Standardsituationen (Eckbälle, Freistösse, Einwürfe)
 - Freistosspezialisten
 - Spielöffnende Pässe

England

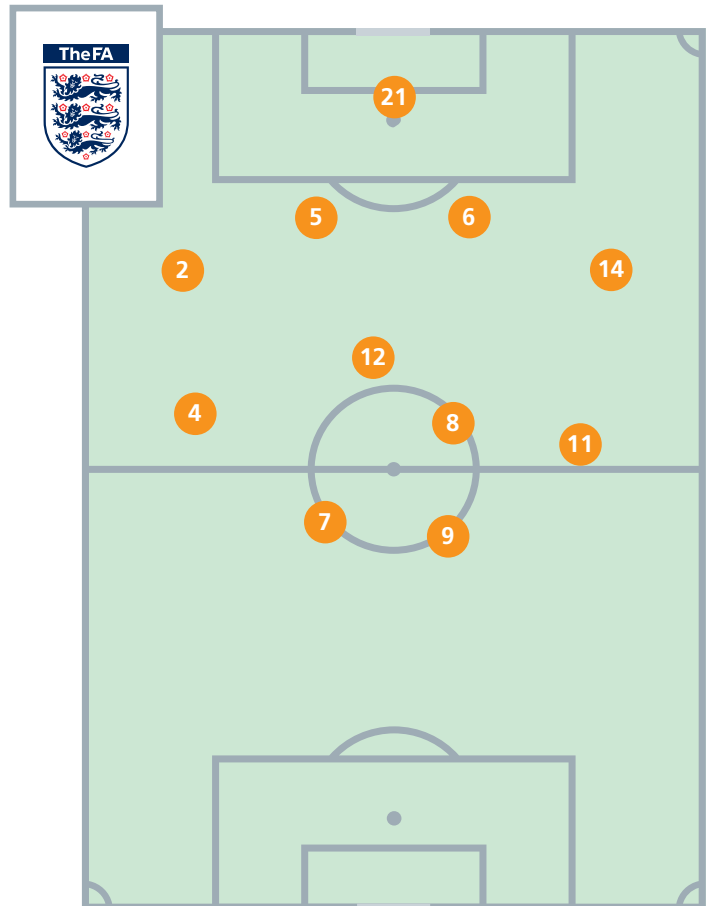
Final ranking: 22nd place

Preliminary competition

12.10.07	England v. Iceland	5-1 (0-0)
14.10.07	England v. Romania	6-0 (3-0)
17.10.07	England v. Belgium	3-1 (1-0)
26.05.08	England v. Poland	2-0 (1-0)
28.05.08	England v. Serbia	1-0 (0-0)
31.05.08	Belarus v. England	0-0
14.07.08	Czech Republic v. England	2-0 (0-0)
17.07.08	England v. Italy	0-0
20.07.08	England v. Greece	3-0 (0-0)

Final competition

26.09.09	England v. Uruguay	0-1 (0-0)
29.09.09	Ghana v. England	4-0 (1-0)
02.10.09	Uzbekistan v. England	1-1 (0-0)



Starting formation: England v. Uruguay

Goalscorers

TCHUIMENI-NIMELY Alex (9)

1

Appearances											
No.	Pos.	Name	Date of birth	Club (Country)	Match 1	Match 2	Match 3				Total
					URU 0-1	GHA 0-4	UZB 1-1				
1	GK	STEELE Jason	18.08.1990	Middlesbrough	RES	ABS	RES				0
2	DF	TRIPPIER Kieran	19.09.1990	Manchester City	90	90	90				270
3	DF	PARKES Jordan	26.07.1989	Watford	RES	RES	> 45				45
4	MF	CLAYTON Adam	14.01.1989	Manchester City	90	ABS	67>				157
5	DF	KELLY Martin	27.04.1990	Liverpool	90	90	90				270
6	DF	MEE Ben	21.09.1989	Manchester City	90	90	90				270
7	FW	BRANDY Febian	04.02.1989	Manchester Utd.	77>	59>	59>				195
8	MF	WALKER Josh	21.02.1989	Middlesbrough	90	90	90				270
9	FW	TCHUIMENI-NIMELY Alex	05.11.1991	Manchester City	90	90	90				270
10	MF	WOODS Michael	06.04.1990	Chelsea	RES	ABS	RES				0
11	MF	MARSHALL Paul	09.07.1989	Manchester City	72>	45>	90				207
12	MF	JAMES Matthew	22.07.1991	Manchester Utd.	90	90	90				270
13	GK	OXLEY Mark	28.09.1990	Hull City	RES	RES	RES				0
14	DF	BRIGGS Matthew	06.03.1991	Fulham	45>	ABS	45>				90
15	DF	HOYTE Gavin	06.06.1990	Arsenal	RES	RES	> 23				23
16	DF	OFORI-TWUMASI Nana	15.05.1990	Chelsea	> 45	90	RES				135
17	FW	OBIKA Jonathan	12.09.1990	Tottenham Hotspur	> 18	73>	RES				91
18	FW	BALDOCK Samuel	15.03.1989	Milton Keynes Dons	RES	> 31	> 31				62
19	MF	GARDNER Gary	26.06.1992	Aston Villa	> 13	> 17	RES				30
20	MF	TUTTE Andrew	21.09.1990	Manchester City	RES	> 45	RES				45
21	GK	PARISH Elliott	20.05.1990	Aston Villa	90	90	90				270

Key: GK: Goalkeeper; DF: Defender; MF: Midfielder; FW: Forward; PLA: Player; RES: Substitute; NEL: Not eligible to play; INJ: Injured; ABS: Absent; DNP: Not in line-up

Outstanding players

- 7 BRANDY Febian: Deep-lying striker, mobile, good support play, operated on both sides, good work rate
- 12 JAMES Matthew: Central midfielder, good passes, good support of both defence and attack
- 7 BRANDY Febian : attaquant de soutien très mobile sur toute la largeur ; bon volume de jeu, grande présence
- 12 JAMES Matthew : milieu de terrain axial ; bonne distribution et bon travail de soutien en défense comme en attaque
- 7 BRANDY Febian: delantero rezagado móvil, buen juego de apoyo, hábil en ambas bandas, buen ritmo de trabajo
- 12 JAMES Matthew: centrocampista central, buenos pases, buen apoyo en defensa y ataque
- 7 BRANDY Febian: mobiler, unermüdlicher zurückhängender Angreifer mit guter Unterstützung und Vorstößen auf beiden Seiten
- 12 JAMES Matthew: zentraler Mittelfeldspieler, gutes Passspiel, gute Angriffs- und Abwehrunterstützung



Brian EASTICK
27.01.1951
England

Career as a coach

1995-1998	Northern Ireland national team (assist. coach)
1998-2005	Charlton Athletic FC, Leyton Orient FC, Crewe Alexandra FC
2005	Republic of Ireland U-21 national team (assist. coach)
2005	U-18 national team
2006	U-19 national team
2006-	U-21 national team (assist. coach)
2006-	U-20 national team

Average age

19/05

Number of players playing abroad

0

Disciplinary record

Yellow cards	4
Red cards (indirect)	0
Red cards (direct)	0

Key points

- Basic formation 4-4-2
- Good links between the team lines
- Disciplined, well-organised defence
- Midfield pressing
- Patient build-up play from the back through the midfield
- Constructive build-up play
- Attacks using the width
- Aerial dominance in defence
- Excellent team spirit
- Système de jeu 4-4-2
- Bonne entente entre les lignes
- Défense disciplinée
- Pressing au milieu
- Construction patiente depuis l'arrière et passant par le milieu
- Jeu posé et construit
- Offensives utilisant la largeur
- Bon jeu de tête défensif
- Excellent esprit d'équipe
- Esquema táctico general 4-4-2
- Buen engranaje entre las líneas
- Defensa disciplinada y bien organizada
- Presión de la línea media
- Paciente armado de juego desde la retaguardia, pasando por el medio campo
- Armado equilibrado
- Ataques por las bandas
- Potencia aérea en la defensa
- Excelente espíritu de equipo
- Generales Spielsystem 4-4-2
- Gute Abstimmung zwischen den Mannschaftsteilen
- Disziplinierte, gut organisierte Abwehr
- Mittelfeldpressing
- Geduldiger Spielaufbau aus der Verteidigung über das Mittelfeld
- Überlegter Spielaufbau
- Angriffsspiel über die Flügel
- Kopfballstärke in der Defensive
- Stark ausgeprägter Teamgeist

Germany

Final ranking: 5th place

Preliminary competition

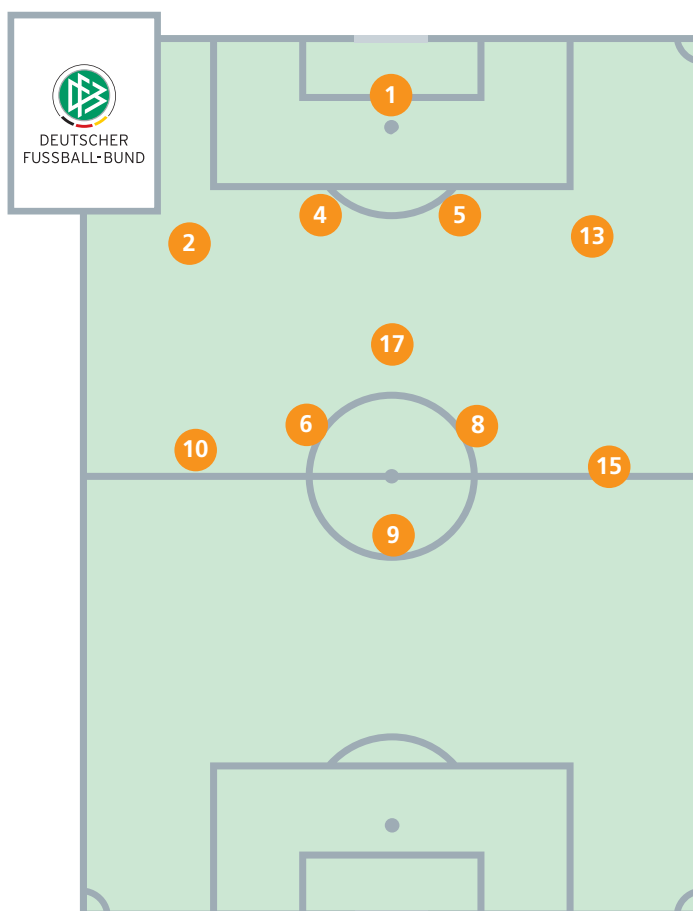
24.09.07	Germany v. Bosnia-Herzegovina	8-1 (2-0)
26.09.07	Germany v. Estonia	5-1 (2-0)
29.09.07	Russia v. Germany	3-2 (2-2)
22.05.08	Germany v. Albania	2-0 (2-0)
24.05.08	Croatia v. Germany	2-2 (0-0)
27.05.08	Slovakia v. Germany	2-5 (1-3)
14.07.08	Germany v. Spain	2-1 (1-0)
17.07.08	Germany v. Bulgaria	3-0 (2-0)
20.07.08	Hungary v. Germany	1-2 (0-1)
23.07.08	Czech Rep. v. Germany	1-2 a.e.t. (1-1, 1-1)
26.07.08	Germany v. Italy	3-1 (1-0)

Final competition

26.09.09	USA v. Germany	0-3 (0-2)
29.09.09	Korea Republic v. Germany	1-1 (0-1)
02.10.09	Germany v. Cameroon	3-0 (1-0)
07.10.09	Germany v. Nigeria	3-2 (0-0)
10.10.09	Brazil v. Germany	2-1 a.e.t. (1-1, 0-0)

Goalscorers

AYDILEK Semih (15)	2
HOLTBY Lewis (10)	2
KOPPLIN Bjorn (13)	2
SUKUTA-PASU Richard (9)	2
JUNGWIRTH Florian (4)	1
SCHAEFFLER Manuel (11)	1
VRANCIC Mario (8)	1



Starting formation: Brazil v. Germany

Appearances

No.	Pos.	Name	Date of birth	Club (Country)	Match 1	Match 2	Match 3	Match 4	Match 5	Total
					USA 3-0	KOR 1-1	CMR 3-0	Last 16 NGA 3-2	¼-Final BRA 1-2 a.e.t.	
1	GK	ZIELER Ron-Robert	12.02.1989	Manchester Utd. (ENG)	90	90	RES	90	120	390
2	DF	JUNG Sebastian	22.06.1990	Eintracht Frankfurt	90	90	90	90	120	480
3	DF	VRZOGIC David	10.08.1989	Borussia Dortmund	> 9	> 45	RES	90	NEL	144
4	DF	JUNGWIRTH Florian	27.01.1989	Munich 1860	90	90	90	90	120	480
5	MF	BENDER Lars	27.04.1989	Bayer Leverkusen	90	90	90	90	120	480
6	MF	BENDER Sven	27.04.1989	Borussia Dortmund	ABS	ABS	ABS	90	100 >	190
7	MF	PERTHEL Timo	11.02.1989	Werder Bremen	ABS	ABS	ABS	ABS	ABS	0
8	MF	VRANCIC Mario	23.05.1989	Ahlen	90	88 >	66 >	> 17	120	381
9	FW	SUKUTA-PASU Richard	24.06.1990	Bayer Leverkusen	90	90	90	90	120	480
10	MF	HOLTBY Lewis	18.09.1990	Schalke 04	71 >	90	90	54 >	100 >	405
11	FW	SCHAEFFLER Manuel	06.02.1989	Munich 1860	> 26	> 2	72 >	RES	> 20	120
12	GK	MICKEL Tom	19.04.1989	Hamburger SV	ABS	ABS	ABS	ABS	ABS	0
13	DF	KOPPLIN Bjorn	07.01.1989	Bayern Munich	90	90	90	90	120	480
14	FW	SCHAHIN Dani	09.07.1989	Greuther Fuerth	RES	45 >	> 18	RES	> 20	83
15	MF	AYDILEK Semih	16.01.1989	Kayserispor (TUR)	81 >	45 >	76 exp.	NEL	85 >	287
16	MF	KAPTAN Cihan	04.03.1989	Bursaspor (TUR)	> 19	> 45	RES	> 36	> 35	135
17	DF	FUNK Patrick	11.02.1990	VfB Stuttgart	90	90	85 >	73 >	120	458
18	FW	KEMPE Tobias	27.06.1989	Werder Bremen	64 >	RES	> 24	64 exp.	NEL	152
19	DF	SCHULZ Kai-Fabian	12.03.1990	Hamburger SV	RES	RES	> 5	RES	RES	5
20	DF	RODENBERG Maik	29.01.1989	Arminia Bielefeld	RES	RES	RES	RES	RES	0
21	GK	MIELITZ Sebastian	18.07.1989	Werder Bremen	RES	RES	90	RES	RES	90

Key: GK: Goalkeeper; DF: Defender; MF: Midfielder; FW: Forward; PLA: Player; RES: Substitute; NEL: Not eligible to play; INJ: Injured; ABS: Absent; DNP: Not in line-up

Outstanding players

- 4 JUNGWIRTH Florian: Right-sided central defender, good reader of the game, ball winner, good in the air
- 10 HOLTBY Lewis: Quick, left-footed winger, mobile and skilful, operated out wide and also in the centre, set piece specialist
- 13 KOPPLIN Bjorn: Attacking left-back, mobile, good support play, hardworking and committed, effective close control and skills, strong dribbles/runs, composed finishing
- 17 FUNK Patrick: Central defensive screen, good support play, hardworking and committed, effective positioning and passing

- 4 JUNGWIRTH Florian : défenseur central efficace dans les duels ; bonne lecture du jeu, bon jeu aérien
- 10 HOLTBY Lewis : ailier gauche rapide, mobile et technique ; également présent dans l'axe, spécialiste des coups de pieds arrêtés
- 13 KOPPLIN Bjorn : latéral gauche mobile, technique, offensif, combatif et engagé ; bon travail de soutien, maîtrise efficace du ballon, bons dribbles, calme dans la finition, bons déplacements
- 17 FUNK Patrick : milieu de terrain défensif combatif et engagé ; bon travail de soutien, placement efficace, passes précises

- 4 JUNGWIRTH Florian: defensa central derecho, buen lector del juego, bueno recuperando el balón y en el juego aéreo
- 10 HOLTBY Lewis: rápido, extremo zurdo, móvil y talentoso, trabajaba en las bandas y en el centro, especialista en jugadas ensayadas
- 13 KOPPLIN Björn: zaguero atacante, móvil, buen juego de apoyo, trabajador y comprometido, buen control de cerca y habilidoso, buenos regates y carreras, mantiene la calma al disparar
- 17 FUNK Patrick: bloqueador central, buen juego de apoyo, trabajador y comprometido, pases y posicionamientos efectivos

- 4 JUNGWIRTH Florian: rechter Innenverteidiger, gutes Spielverständnis, erobert Bälle, kopfballstark
- 10 HOLTBY Lewis: schneller, linksfüßiger Flügel, mobil, talentiert, agierte sowohl am Flügel als auch im Zentrum, Spezialist für Standardsituationen
- 13 KOPPLIN Bjorn: offensiver, mobiler linker Aussenverteidiger, gute Unterstützung, grosser Einsatz und Wille, gute Ballkontrolle und Technik, starke Dribblings und Vorstösse, abschlussstark
- 17 FUNK Patrick: zentraler defensiver Mittelfeldspieler, gute Unterstützung, grosser Einsatz und Wille, effektives Positions- und Passspiel



Horst HRUBESCH
17.04.1951
Germany

Career as a coach

1986-1987	Rot-Weiss Essen
1988-1989	VfL Wolfsburg
1991-1992	FC Swarovski Tirol (Austria)
1993	FC Hansa Rostock
1994-1995	Dynamo Dresden
1995-1996	FK Austria Wien (Austria)
1997	Samsunspor (Turkey)
2000-	Youth national teams

Average age

20/03

Number of players playing abroad

3

Disciplinary record

Yellow cards	13
Red cards (indirect)	1
Red cards (direct)	1

Key points

- Basic formation 4-1-4-1
- Disciplined, well-organised defence
- Midfield pressing
- Constructive build-up play
- Excellent passing game – good options for the player in possession
- Attacks using the width
- Effective use of full-backs
- Excellent defensive play (positional play, one-on-one situations)
- Strong, hard-working players
- Mental strength/attitude
- Ability to stay focused after falling behind
- Système de jeu 4-1-4-1
- Défense disciplinée
- Pressing au milieu
- Jeu posé et construit
- Excellent jeu de passes et de soutien au porteur
- Offensives utilisant la largeur
- Participation active des latéraux
- Excellente défense (placement, un contre un)
- Joueurs endurants et volontaires
- Grande force mentale
- Force mentale lorsque menés au score

- Esquema táctico general 4-1-4-1
- Defensa disciplinada y bien organizada
- Presión de la línea media
- Armado equilibrado
- Excelente juego de combinaciones, apoyo al portador del balón
- Ataques por las bandas
- Intervención eficiente de los zagueros laterales
- Excelente defensa (emplazamiento, uno contra uno)
- Impresionante capacidad de carrera de algunos jugadores
- Gran fuerza mental
- Fuerza mental en caso de desventaja
- Generales Spielsystem 4-1-4-1
- Disziplinierte, gut organisierte Abwehr
- Mittelfeldpressing
- Überlegter Spielaufbau
- Hervorragendes Kombinationsspiel, viele Anspielstationen
- Angriffsspiel über die Flügel
- Effektives Einschalten der Aussenverteidiger
- Ausgezeichnetes Abwehrverhalten (Stellungsspiel, Zweikämpfe)
- Grosse Lauf- und Einsatzbereitschaft der Spieler
- Mentale Stärke
- Mentale Stärke bei Rückstand

Ghana

Final ranking: 1st place

Preliminary competition

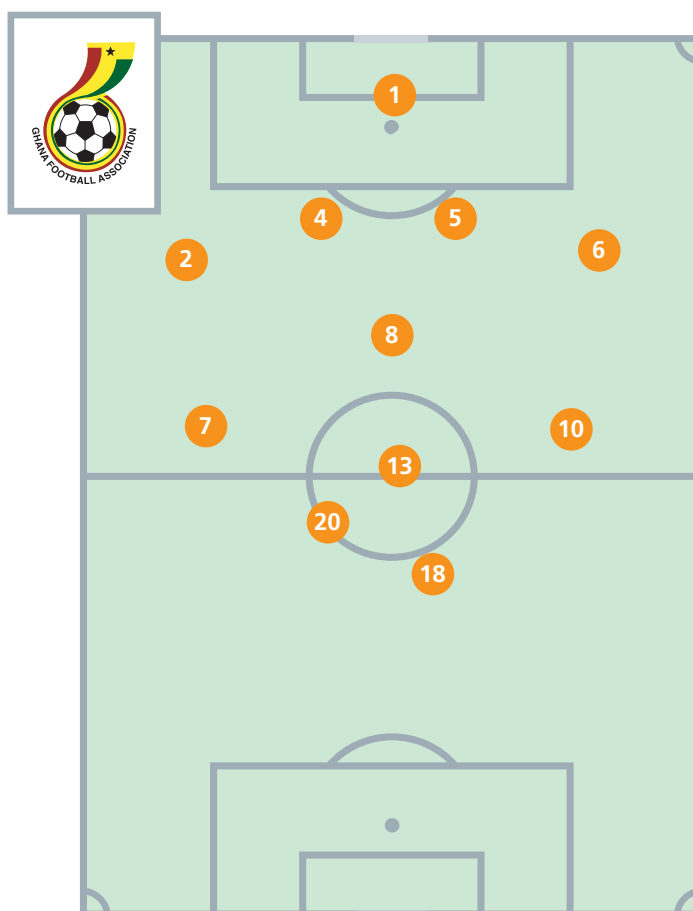
29.06.08	Ghana v. Angola	5-1
13.07.08	Angola v. Ghana	1-0
28.09.08	Ghana v. Gambia	2-1
12.10.08	Gambia v. Ghana	0-1
18.01.09	Ghana v. Cameroon	1-1 (1-1)
24.01.09	Rwanda v. Ghana	0-2 (0-0)
28.01.09	Ghana v. South Africa	4-3 (2-0)
01.02.09	Ghana v. Cameroon	2-0 (1-0)

Final competition

26.09.09	Ghana v. Uzbekistan	2-1 (0-0)
29.09.09	Ghana v. England	4-0 (1-0)
02.10.09	Uruguay v. Ghana	2-2 (0-0)
05.10.09	Ghana v. South Africa	2-1 a.e.t. (1-1, 0-0)
09.10.09	Korea Republic v. Ghana	2-3 (1-2)
13.10.09	Ghana v. Hungary	3-2 (2-0)
16.10.09	Ghana v. Brazil	0-0 a.e.t. 4-3 PSO

Goalscorers

ADIYIAH Dominic (20)	8
OSEI Ransford (18)	4
AYEW Andre (10)	2
QUANSAH Abeiku (7)	1
RABIU Mohammed (13)	1



Starting formation: Ghana v. Brazil

Appearances

No.	Pos.	Name	Date of birth	Club (Country)	Match 1	Match 2	Match 3	Match 4	Match 5	Match 6	Match 7	Total
					UZB 2-1	ENG 4-0	URU 2-2	Last 16 RSA 2-1	¼-Final KOR 3-2	½-Final HUN 3-2	Final BRA 4-3 PSO	
1	GK	AGYEI Daniel	10.11.1989	Liberty	90	90	90	120	90	90	120	690
2	DF	INKOOM Samuel	01.06.1989	Basel (SUI)	90	90	RES	120	90	90	120	600
3	MF	AWAKO Gladson	31.12.1990	Heart of Lions	> 7	> 7	> 12	72>	RES	> 1	RES	99
4	DF	MENSAH Jonathan	13.07.1990	Free State Stars (RSA)	90	90	90	120	90	NEL	120	600
5	DF	ADDO Daniel	03.09.1989	King Faisal	90	90	90	120	90	90	37 exp.	607
6	DF	ADDY David	21.02.1990	Randers FC (DEN)	90	90	> 3	120	50 >	90	120	563
7	MF	QUANSAH Abeiku	02.11.1990	Nice (FRA)	> 22	> 18	90	120	NEL	89 >	107 >	446
8	MF	AGYEMANG-BADU Emmanuel	02.12.1990	Asante Kotoko	90	90	90	120	90	90	120	690
9	MF	AGYEMANG Opoku	07.06.1989	Al Sadd (QAT)	68>	72>	RES	> 22 exp.	NEL	> 15	> 13	190
10	MF	AYEW Andre	17.12.1989	Marseille (FRA)	90	90	87>	120	90	75 >	120	672
11	FW	SALIFU Latif	01.08.1990	Liberty	RES	> 6	RES	RES	RES	RES	RES	6
12	DF	KASSENU Ghandy	09.08.1989	Liberty	RES	RES	90	RES	> 40	RES	> 55	185
13	MF	RABIU Mohammed	31.12.1989	Sampdoria (ITA)	83>	83>	75 exp.	NEL	86 >	90	101 >	518
14	DF	OPARE Daniel	18.10.1990	Real Madrid (ESP)	RES	RES	90	RES	75 >	RES	RES	165
15	DF	BOAMPONG Philip	01.01.1990	Arsenal	RES	RES	RES	RES	RES	RES	RES	0
16	GK	DABUO Robert	10.11.1990	Wa All Stars	RES	RES	RES	RES	RES	RES	RES	0
17	DF	BENSON John	27.08.1991	Aspire (QAT)	RES	RES	RES	> 48	> 15	RES	RES	63
18	FW	OSEI Ransford	05.12.1990	Twente Enschede (NED)	90	84>	78>	91>	90	90	65 >	588
19	DF	ADDAE Bright	19.12.1992	Wa All Stars	RES	RES	RES	RES	> 4	90	> 19	113
20	FW	ADIYIAH Dominic	29.11.1989	Fredrikstad (NOR)	90	90	90	120	90	90	120	690
21	GK	ADDO Joseph	02.11.1990	Heart of Lions	RES	RES	RES	RES	RES	RES	RES	0

Key: GK: Goalkeeper; DF: Defender; MF: Midfielder; FW: Forward; PLA: Player; RES: Substitute; NEL: Not eligible to play; INJ: Injured; ABS: Absent; DNP: Not in line-up

Outstanding players

- 2 INKOOM Samuel: Right wing-back, supported attacks, outstanding crosses
- 4 MENSAH Jonathan: Strong, fast centre back, excellent in aerial and ground duels, used the ball well
- 8 AGYEMANG-BADU Emmanuel: Organiser, tremendous physical capacity, excellent defensive player and ball-winner
- 10 AYEWE Andre: Wide midfielder, left-footed but played on both wings, excellent technique, dangerous in one-on-one situations, tremendous shot
- 20 ADIYIAH Dominic: Strong, fast, mobile forward, good in tight spaces and in one-on-one situations, goalscorer

- 2 INKOOM Samuel : latéral droit ; bon soutien offensif, excellents centres
- 4 MENSAH Jonathan : défenseur central puissant et rapide ; excellent dans les duels aériens et au sol
- 8 AGYEMANG-BADU Emmanuel : bonne organisation du jeu, condition physique exceptionnelle, excellent jeu défensif
- 10 AYEWE André : milieu de terrain latéral doté d'une excellente technique, gaucher mais capable d'évoluer des deux côtés du terrain ; redoutable en un-contre-un, superbe qualité de frappe
- 20 ADIYIAH Dominic : attaquant puissant, rapide, mobile ; très bon dans les espaces restreints et en un-contre-un, buteur décisif

- 2 INKOOM Samuel: extremo derecho rezagado, apoyaba en ataque, pases excepcionales
- 4 MENSAH Jonathan: defensa central rezagado fuerte y rápido, excelente en duelos aéreos y en el suelo, utiliza bien el balón
- 8 AGYEMANG-BADU Emmanuel: tremenda capacidad física, jugador defensivo excelente, bueno recuperando el balón
- 10 AYEWE Andre: centrocampista lateral, zurdo aunque juega en ambas bandas, excelente técnica, peligroso en el uno contra uno, tremendos disparos
- 20 ADIYIAH Dominic: delantero rápido, fuerte, móvil, bueno en espacios estrechos y situaciones de uno contra uno

- 2 INKOOM Samuel: rechter Aussenverteidiger, gute Offensivunterstützung, herausragende Flanken
- 4 MENSAH Jonathan: kräftiger, schneller Innenverteidiger, kopf- und zweikampfstark
- 8 AGYEMANG-BADU Emmanuel: Organisator, herausragende Athletik, überragende Defensivqualitäten, erobert Bälle
- 10 AYEWE Andre: linksfüßiger Mittelfeldspieler, der auf beiden Seiten agierte, exzellenter Techniker, zweikampfstark, schussgewaltig
- 20 ADIYIAH Dominic: starker, schneller, mobiler Stürmer, erstklassig auf engem Raum, zweikampfstark, Torjäger



Sellas TETTEH
12.12.1956
Ghana

Career as a coach

1996-2006	Liberty Professionals FC
2001-2002	U-17 national team
2003-2006	National team (assist. coach)
2007	U-17 national team
2008	National team
2008-	U-20 national team

Average age

19/04

Number of players playing abroad

11

Disciplinary record

Yellow cards	15
Red cards (indirect)	1
Red cards (direct)	2

Key points

- Basic formation 4-4-2/4-1-3-2
- Good links between the team lines
- Rapid transition from defence to attack
- Excellent passing game – good options for the player in possession
- Effective use of full-backs
- Influential individual players
- Attacking power in one-on-one situations
- Good finishing ability
- Athletic players
- Winning mentality
- Système de jeu 4-4-2/4-1-3-2
- Bonne entente entre les lignes
- Passage rapide des phases défensives à offensives
- Excellent jeu de passes et de soutien au porteur
- Participation active des latéraux
- Individualités capables de faire la différence
- Présence dans les duels offensifs
- Réalisme devant le but
- Joueurs athlétiques
- Volonté de gagner
- Esquema táctico general 4-4-2/4-1-3-2
- Buen engranaje entre las líneas
- Rápida transición defensa-ataque
- Excelente juego de combinaciones, apoyo al portador del balón
- Intervención eficiente de los zagueros laterales
- Solistas capaces de definir un partido
- Hábil en el uno contra uno (ofensivo)
- Buena definición general
- Jugadores atléticos
- Mentalidad ganadora
- Generales Spielsystem 4-4-2/4-1-3-2
- Gute Abstimmung zwischen den Mannschaftsteilen
- Schnelles Umschalten von Abwehr auf Angriff
- Hervorragendes Kombinationsspiel, viele Anspielstationen
- Effektives Einschalten der Aussenverteidiger
- Spielbestimmende Einzelköpfer
- Zweikampfstärke (offensiv)
- Stärke im Abschluss
- Athletische Spieler
- Siegermentalität

Honduras

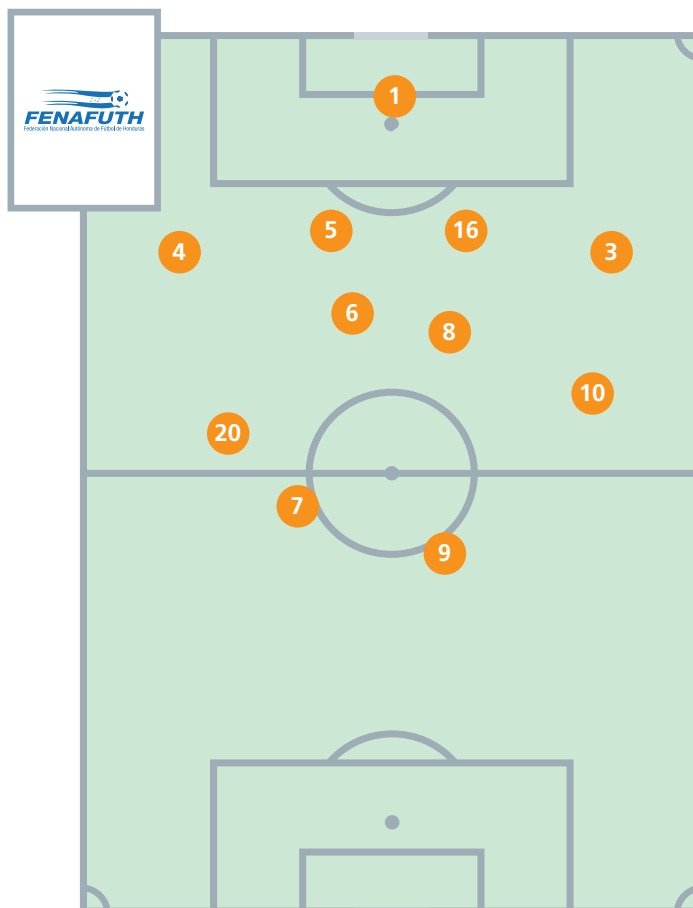
Final ranking: 17th place

Preliminary competition

19.09.08	Honduras v. Nicaragua	7-0 (3-0)
21.09.08	Honduras v. Costa Rica	1-2 (0-2)
03.10.08	Honduras v. Panama	5-2 (3-1)
05.10.08	Panama v. Honduras	1-2 (1-0)
02.03.09	St. Vincent/Grenadines v. Honduras	1-3 (1-0)
06.03.09	Honduras v. El Salvador	2-2 (0-0)
08.03.09	USA v. Honduras	0-0
10.03.09	Jamaica v. Honduras	0-4 (0-1)
13.03.09	Costa Rica v. Honduras	0-0 a.e.t. 4-2 PSO
15.03.09	Honduras v. Trinidad and Tobago	2-1 (0-0)

Final competition

27.09.09	Honduras v. Hungary	3-0 (1-0)
30.09.09	United Arab Emirates v. Honduras	1-0 (1-0)
03.10.09	South Africa v. Honduras	2-0 (1-0)



Starting formation: Honduras v. Hungary

Goalscorers

MARTINEZ Mario (7)	2
PERALTA Arnold (15)	1

Appearances

No.	Pos.	Name	Date of birth	Club (Country)	Match 1	Match 2	Match 3					Total
					HUN 3-0	UAE 0-1	RSA 0-2					
1	GK	REYES Francisco	07.02.1990	Olimpia Tegucigalpa	90	90	90					270
2	DF	SOLIS Nahun	18.01.1989	Platense	RES	RES	RES					0
3	DF	CASTRO Angel	08.09.1990	Olimpia Tegucigalpa	90	90	90					270
4	DF	CRISANTO Wilmer	24.06.1989	Victoria Ceiba	90	90	90					270
5	DF	FONSECA Jose	27.05.1990	Olimpia Tegucigalpa	90	90	90					270
6	MF	PADILLA Esdras	04.09.1989	Motagua	90	> 35	90					215
7	MF	MARTINEZ Mario	30.07.1989	Valerenga (NOR)	90	90	90					270
8	MF	MAYORQUIN Reinieri	13.07.1989	Aalesunds (NOR)	86>	89 exp.	NEL					175
9	FW	MARTINEZ Christian	08.09.1990	Real Espana	> 24	74>	> 32					130
10	FW	ANDINO Erick	21.07.1989	Olimpia Tegucigalpa	90	90	90					270
11	FW	ROJAS Roger	09.06.1990	Olimpia Tegucigalpa	66>	> 31	66>					163
12	GK	LICONA Marlon	09.02.1991	Motagua	RES	RES	RES					0
13	MF	MARTINEZ Ronald	26.07.1990	Motagua	RES	55>	RES					55
14	DF	RODAS Gerson	06.07.1990	Real Espana	RES	RES	RES					0
15	MF	PERALTA Arnold	29.03.1989	Vida	> 25	59>	58>					142
16	DF	LEVERON Johnny	07.02.1990	Motagua	90	90	90					270
17	MF	AVILA Bonel	02.04.1991	Marathon	RES	RES	RES					0
18	MF	OCAMPO Julio	12.02.1990	Real Juventud	> 4	RES	> 24					28
19	FW	ORTIZ Victor	21.05.1990	Victoria Ceiba	RES	> 16	> 12					28
20	MF	MEJIA Alfredo	03.04.1990	Real Espana	65>	RES	78>					143
21	GK	MENDOZA Jose	21.07.1989	Platense	RES	RES	RES					0

Key: GK: Goalkeeper; DF: Defender; MF: Midfielder; FW: Forward; PLA: Player; RES: Substitute; NEL: Not eligible to play; INJ: Injured; ABS: Absent; DNP: Not in line-up

Outstanding players

- 4 CRISANTO Wilmer: Full-back, supported midfield and attack, strong
 - 7 MARTINEZ Mario: Captain and key midfielder, excellent technician and playmaker, mobile and adept at finding space, very calm and confident under pressure, very good shooting ability, willing to help out in defence
 - 11 ROJAS Roger: Mobile, agile, good shooting technique, willing to help out in defence, good movement in attack
- 4 CRISANTO Wilmer : latéral puissant ; bon soutien du milieu de terrain et de l'attaque
 - 7 MARTINEZ Mario : capitaine et meneur de jeu décisif, mobile, très calme et sûr ; excellente technique, bonne lecture du jeu, très bonne frappe, bon soutien défensif
 - 11 ROJAS Roger : attaquant mobile et agile ; bonne frappe, bon soutien défensif
- 4 CRISANTO Wilmer: defensa, apoyo en el centro del campo y la delantera, fuerte
 - 7 MARTINEZ Mario: capitán y centrocampista clave, técnico y armador del juego excelente, móvil, bueno encontrando espacios, muy calmado y confiado bajo presión, buen disparo, dispuesto a ayudar en defensa
 - 11 ROJAS Roger: móvil, ágil, buena técnica de disparo, dispuesto a ayudar en defensa, buenos movimientos en ataque
- 4 CRISANTO Wilmer: starker Aussenverteidiger mit guter Mittelfeld- und Angriffsunterstützung
 - 7 MARTINEZ Mario: Kapitän und Schlüsselspieler im Mittelfeld, hervorragender Techniker und mobiler Spielmacher, der immer wieder Lücken findet, sehr ruhig und zuverlässig wenn unter Druck, verrichtet auch Abwehrarbeit, schussstark
 - 11 ROJAS Roger: mobil, wendig, gute Schusstechnik, verrichtet auch Defensivarbeit, gute Angriffsbewegungen



Eugenio UMANZOR
19.10.1973
Honduras

Career as a coach

2008-2009 Real Juventud
2008- U-17 & U-20 national teams

Average age

19/08

Number of players playing abroad

2

Disciplinary record

Yellow cards 10
Red cards (indirect) 1
Red cards (direct) 0

Key points

- Basic formation 4-4-2
 - Good links between the team lines
 - Compact defence
 - Disciplined, well-organised defence
 - Assured combination play
 - Effective use of full-backs
 - Influential individual players
 - Strong, hard-working players
 - Players with pace
 - Determination
- Système de jeu 4-4-2
 - Bonne entente entre les lignes
 - Défense compacte
 - Défense disciplinée
 - Bonne construction
 - Participation active des latéraux
 - Individualités capables de faire la différence
 - Joueurs endurants et volontaires
 - Joueurs rapides
 - Grande détermination
- Esquema táctico general 4-4-2
 - Buen engranaje entre las líneas
 - Defensa compacta
 - Defensa disciplinada y bien organizada
 - Hábil juego de combinaciones
 - Intervención eficiente de los zagueros laterales
 - Solistas capaces de definir un partido
 - Impresionante capacidad de carrera de algunos jugadores
 - Jugadores veloces
 - Gran determinación
- Generelles Spielsystem 4-4-2
 - Gute Abstimmung zwischen den Mannschaftsteilen
 - Kompaktes Defensivverhalten
 - Disziplinierte, gut organisierte Abwehr
 - Sicheres Kombinationsspiel
 - Effektives Einschalten der Aussenverteidiger
 - Spielbestimmende Einzelkötter
 - Grosse Lauf- und Einsatzbereitschaft der Spieler
 - Schnelle Spieler
 - Grosse Einsatzbereitschaft

Hungary

Final ranking: 3rd place

Preliminary competition

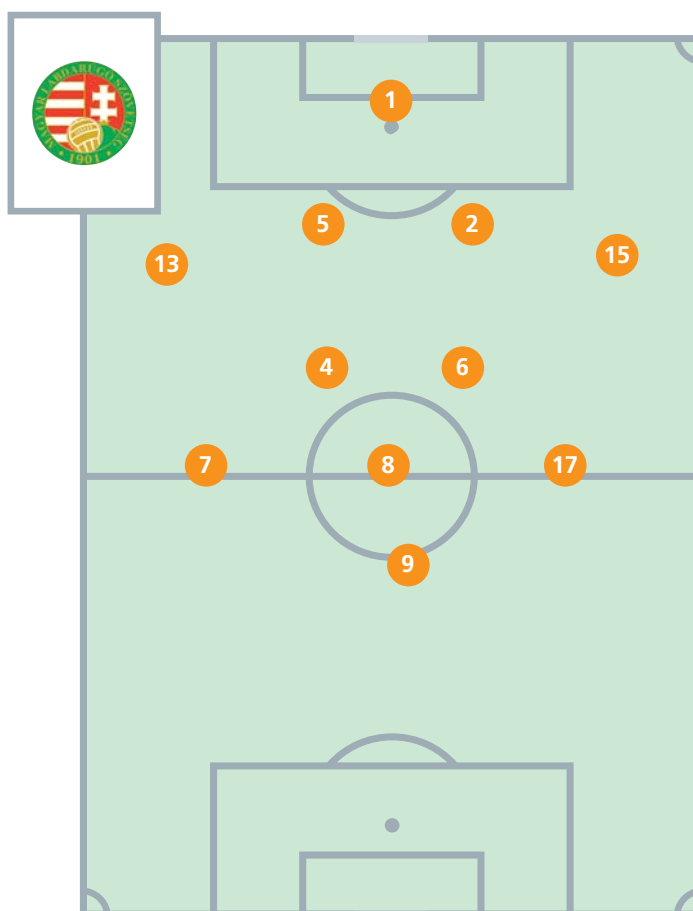
08.10.07	Hungary v. Kazakhstan	6-0 (3-0)
10.10.07	Hungary v. Wales	3-1 (1-1)
13.10.07	Hungary v. Switzerland	2-1 (0-1)
19.05.08	Hungary v. Lithuania	2-2 (1-0)
21.05.08	Hungary v. Cyprus	2-1 (1-0)
24.05.08	Hungary v. Portugal	1-0 (0-0)
14.07.08	Bulgaria v. Hungary	0-1 (0-1)
17.07.08	Spain v. Hungary	0-1 (0-0)
20.07.08	Hungary v. Germany	1-2 (0-1)
23.07.08	Italy v. Hungary	1-0 (0-0)

Final competition

27.09.09	Honduras v. Hungary	3-0 (1-0)
30.09.09	Hungary v. South Africa	4-0 (0-0)
03.10.09	Hungary v. UAE	2-0 (2-0)
06.10.09	Hungary v. Czech Republic	2-2 a.e.t. (1-1, 1-1) 4-3 PSO
09.10.09	Italy v. Hungary	2-3 a.e.t. (1-1, 0-1)
13.10.09	Ghana v. Hungary	3-2 (2-0)
16.10.09	Hungary v. Costa Rica	1-1 (0-0), 2-0 PSO

Goalscorers

KOMAN Vladimir (7)	5
NEMETH Krisztian (9)	3
BALAJTI Adam (18)	1
DEBRECENI Andras (5)	1
FUTACS Marko (19)	1
KISS Mate (4)	1
KORCSMAR Zsolt (6)	1
PRESINGER Adam (14)	1



Starting formation: Italy v. Hungary

Appearances

No.	Pos.	Name	Date of birth	Club (Country)	Match 1	Match 2	Match 3	Match 4	Match 5	Match 6	Match 7	Total
					HON 0-3	RSA 4-0	UAE 2-0	Last 16 CZE 4-3 PSO	¼-Final ITA 4-3 PSO	½-Final GHA 2-3	3 rd Place CRC 2-0 PSO	
1	GK	GULACSI Peter	06.05.1990	Liverpool (ENG)	90	90	90	120	120	90	90	690
2	DF	SZABO Janos	11.07.1989	Paksi	RES	90	90	120	120	90	90	600
3	MF	TAKACS Peter	25.01.1990	Diosgyori	> 16	RES	89>	RES	> 41	NEL	RES	146
4	MF	KISS Mate	30.04.1991	Gyori	RES	90	90	120	87 >	90	RES	477
5	DF	DEBRECENI Andras	21.04.1989	Honved Budapest	90	90	90	INJ	120	90	83 >	563
6	DF	KORCSMAR Zsolt	C 09.01.1989	Ujpest	90	64>	INJ	INJ	79 >	71 >	90	394
7	MF	KOMAN Vladimir	C 16.03.1989	Bari (ITA)	90	90	90	120	120	NEL	90	600
8	FW	SIMON Andras	30.03.1990	Cordoba (ESP)	45>	60>	RES	> 60	59 >	90	90	404
9	FW	NEMETH Krisztian	05.01.1989	AEK Athens (GRE)	90	INJ	60>	120	120	45 >	> 71	506
10	MF	DUDAS Adam	12.02.1989	Gyori	45>	RES	> 1	96>	> 61	RES	RES	203
11	MF	VARGA Roland	23.01.1990	Brescia (ITA)	> 45	RES	> 30	RES	RES	> 45	> 45	165
12	GK	MEGYERI Balazs	31.03.1990	Ferencvaros	RES	RES	RES	RES	RES	RES	RES	0
13	DF	SZEKERES Adrian	21.04.1989	MTK Budapest	90	90	90	120	89 exp.	NEL	90	569
14	DF	PRESINGER Adam	26.01.1989	Videoton Fehervar	90	90	90	120	NEL	45 >	RES	435
15	DF	ZAMBO Bence	17.08.1989	Gyori	RES	RES	> 17	> 60	120	90	90	377
16	MF	SIMON Adam	30.03.1990	Szombathelyi Haladas	74>	> 26	73>	60>	NEL	90	45 >	368
17	MF	GOSZTONYI Andras	07.11.1990	MTK Budapest	90	90	NEL	120	120	90	90	600
18	FW	BALAJTI Adam	07.03.1991	Diosgyori	INJ	> 3	RES	> 24	RES	> 45	> 7	79
19	FW	FUTACS Marko	22.02.1990	Werder Bremen (GER)	> 45	87>	90	60>	> 33	> 19	19 >	353
20	MF	TOTH Bence	22.07.1989	Ferencvaros	RES	> 30	RES	RES	RES	RES	RES	30
21	GK	KOVACSIK Adam	04.04.1991	Reggina (ITA)	RES	RES	RES	RES	RES	RES	RES	0

Key: GK: Goalkeeper; DF: Defender; MF: Midfielder; FW: Forward; PLA: Player; RES: Substitute; NEL: Not eligible to play; INJ: Injured; ABS: Absent; DNP: Not in line-up

Outstanding players

- 1 GULACSI Peter: Goalkeeper, decisive saves in penalty shootouts, commanded his own penalty area
- 6 KORCSMAR Zsolt: Tireless defensive midfielder, good reader of the game, precise passer
- 7 KOMAN Vladimir: Versatile midfielder, linked midfield and attack, effective first touch, free-kick specialist, goalscorer
- 9 Krisztian NEMETH: Prolific striker, stayed level with opposition central defenders, explosive runs, goalscorer

- 1 GULÁCSI Péter : gardien de but dominateur dans sa surface ; arrêts décisifs en séance de tirs au but
- 6 KORCSMÁR Zsolt : milieu de terrain défensif très combatif ; bonne lecture du jeu, passes précises
- 7 KOMAN Vladimir : milieu de terrain polyvalent ; bon travail de relais, prises de balle sûres et efficaces, spécialiste des coups francs, leader
- 9 NÉMETH Krisztián : attaquant prolifique ; bon placement sur la ligne défensive adverse, courses explosives

- 1 GULACSI Peter: portero autor de intervenciones decisivas en la tanda de penales, de presencia indiscutible en su área
- 6 KORCSMAR Zsolt: centrocampista defensivo incansable, buen lector del juego, pases precisos
- 7 KOMAN Vladimir: centrocampista versátil, mediapunta, primer toque efectivo, especialista en tiros libres, marca goles
- 9 NEMETH Krisztian: delantero prolífico, se queda en la línea de los defensas centrales contrarios, corredor explosivo, marca goles

- 1 GULACSI Peter: Torhüter, entscheidende Paraden in Elfmeterschiessen, hervorragende Strafraumbeherrschung
- 6 KORCSMAR Zsolt: unermüdlicher defensiver Mittelfeldspieler, gutes Spielverständnis, präzises Passspiel
- 7 KOMAN Vladimir: vielseitiger Mittelfeldspieler, Scharnier zwischen Mittelfeld und Angriff, gute Ballannahme, Freistossspezialist, Torjäger
- 9 NEMETH Krisztian: gefährlicher Stürmer, agierte auf Höhe des gegnerischen defensiven Mittelfelds, explosiver Antritt, Torjäger



Sandor EGERVARI
15.07.1950
Hungary

Career as a coach

1983-1986	National team (assist. coach)
1986-1988	Kuwait national team (assist. coach)
1993-1996	BVSC
1997	Al Ittihad (Saudi Arabia, assist. coach)
1998-1999	MTK
1999-2001	Dunaferr
2002-2003	MTK
2004-2005	Vasas
2006-2007	Salmiyah (Kuwait)
2007-	Győri ETO
2009-	U-20 national team

Average age

19/10

Number of players playing abroad

7

Disciplinary record

Yellow cards	23
Red cards (indirect)	0
Red cards (direct)	1

Key points

- Basic formation 4-2-3-1
- Deep defensive block
- Constructive build-up play
- Counter-attacks
- Good crosses
- Attacks using the width
- Good individual technique
- Athletic players
- Players with pace
- Ability to stay focused after falling behind

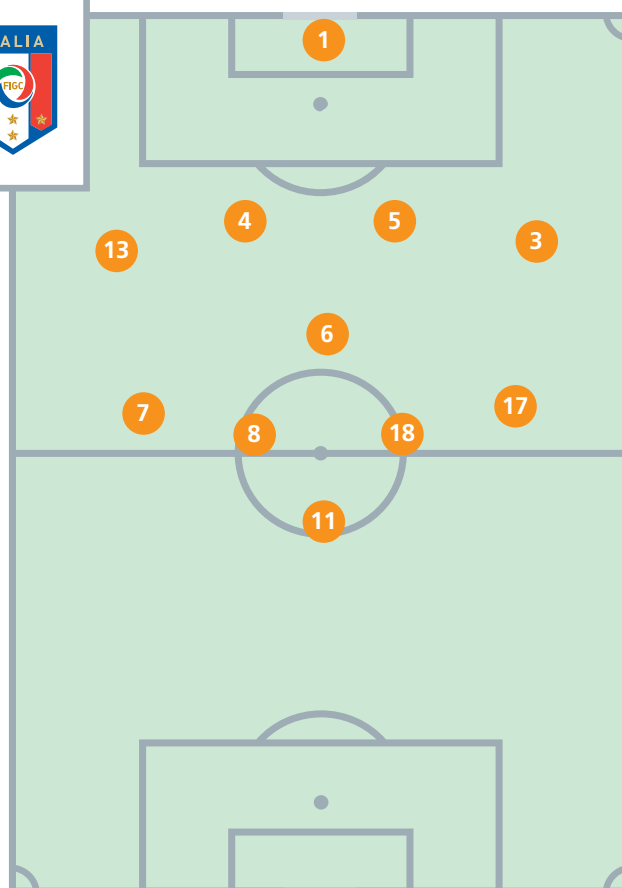
- Système de jeu 4-2-3-1
- Bloc défensif bas
- Jeu posé et construit
- Bon jeu en contre
- Bons centres
- Offensives utilisant la largeur
- Bonne technique individuelle
- Joueurs athlétiques
- Joueurs rapides
- Force mentale lorsque menés au score

- Esquema táctico general 4-2-3-1
- Línea defensiva rezagada
- Armado equilibrado
- Contraataque
- Buenos balones al centro
- Ataques por las bandas
- Excelente técnica individual
- Jugadores atléticos
- Jugadores veloces
- Fuerza mental en caso de desventaja

- Generelles Spielsystem 4-2-3-1
- Tief stehende Abwehr
- Überlegter Spielaufbau
- Konterspiel
- Gute Flankenbälle
- Angriffsspiel über die Flügel
- Gute individuelle Technik
- Athletische Spieler
- Schnelle Spieler
- Mentale Stärke bei Rückstand

Italy

Final ranking: 7th place



Starting formation: Italy v. Hungary

Preliminary competition

10.11.07	Italy v. Montenegro	3-1 (1-0)
12.11.07	Italy v. Malta	2-0 (2-0)
15.11.07	Italy v. Croatia	3-1 (3-0)
26.05.08	Italy v. Sweden	2-0 (1-0)
28.05.08	Switzerland v. Italy	0-2 (0-0)
31.05.08	France v. Italy	0-2 (0-0)
14.07.08	Greece v. Italy	1-1 (1-0)
17.07.08	England v. Italy	0-0
20.07.08	Czech Republic v. Italy	3-4 (1-1)
23.07.08	Italy v. Hungary	1-0 (0-0)
26.07.08	Germany v. Italy	3-1 (1-0)

Final competition

25.09.09	Paraguay v. Italy	0-0
28.09.09	Italy v. Trinidad and Tobago	2-1 (1-0)
01.10.09	Italy v. Egypt	2-4 (1-2)
05.10.09	Spain v. Italy	1-3 (0-0)
09.10.09	Italy v. Hungary	2-3 a.e.t. (1-1, 0-1)

Goalscorers

ALBERTAZZI Michelangelo (5)	2
MUSTACCHIO Mattia (17)	2
BONAVENTURA Giacomo (16)	1
EUSEPI Umberto (9)	1
MAZZARANI Andrea (8)	1
MAZZOTTA Antonio (3)	1
RAGGIO Silvano (18)	1

Appearances

No.	Pos.	Name	Date of birth	Club (Country)	Match 1	Match 2	Match 3	Match 4	Match 5	Total
					PAR 0-0	TRI 2-1	EGY 2-4	Last 16 ESP 3-1	¼-Final HUN 2-3 a.e.t.	
1	GK	FIORILLO Vincenzo	13.01.1990	Sampdoria	90	90	90	90	120	480
2	DF	CRESCENZI Alessandro	25.09.1991	Grosseto	> 9	RES	90	69>	NEL	168
3	DF	MAZZOTTA Antonio	02.08.1989	Lecce	RES	90	90	90	120	390
4	DF	GENTILI Matteo	21.08.1989	Varese	81>	90	45>	RES	71 exp.	287
5	DF	ALBERTAZZI Michelangelo	07.01.1991	AC Milan	90	90	> 45	90	115 exp.	430
6	DF	CALDERONI Marco	18.02.1989	Piacenza	90	> 31	90	90	120	421
7	MF	DELLA PENNA Claudio	12.05.1989	AS Roma	RES	> 8	90	82>	58 >	238
8	MF	MAZZARANI Andrea	06.11.1989	Crotone	90	90	RES	90	120	390
9	FW	EUSEPI Umberto	09.01.1989	Reggiana	72>	RES	90	NEL	> 75	237
10	MF	SCIACCA Fabio	16.05.1989	Catania	90	69>	45>	53>	NEL	257
11	FW	MISURACA Gianvito	02.04.1990	Vicenza	> 35	82>	RES	90	45 >	252
12	GK	GASPARRI Andrea	28.02.1989	Giulianova	RES	RES	RES	RES	RES	0
13	DF	BINI Francesco	02.01.1989	Piacenza	90	90	> 45	90	84 exp.	399
14	DF	BRUSCAGIN Matteo	03.08.1989	Gubbio	RES	RES	RES	> 21	RES	21
15	DF	REGINI Vasco	09.09.1990	Sampdoria	RES	RES	90	RES	RES	90
16	MF	BONAVENTURA Giacomo	22.08.1989	Atalanta	90	59>	> 41	> 8	> 62	260
17	MF	MUSTACCHIO Mattia	17.05.1989	Ancona	55>	90	RES	90	120	355
18	MF	RAGGIO Silvano	27.03.1989	Genoa	90	90	49>	RES	66 >	295
19	MF	ROMIZI Marco	13.02.1990	Reggiana	RES	> 21	90	> 37	> 54	202
20	FW	MARITATO Piergiuseppe	19.03.1989	Fiorentina	> 18	RES	RES	RES	RES	18
21	GK	PICCOLO Antonio	18.07.1990	Juventus	RES	RES	RES	RES	RES	0

Key: GK: Goalkeeper; DF: Defender; MF: Midfielder; FW: Forward; PLA: Player; RES: Substitute; NEL: Not eligible to play; INJ: Injured; ABS: Absent; DNP: Not in line-up

Outstanding players

- 1 FIORILLO Vincenzo: Good anticipation on crosses, exceptional reactions, organiser of defence
- 7 DELLA PENNA Claudio: Midfielder, hardworking, good corner kicks, determined, always on the move and looking to support team-mates
- 8 MAZZARANI Andrea: Central midfielder, mobile, good support play, always on the move, key player who set the tempo of matches
- 17 MUSTACCHIO Mattia: Midfielder, dangerous from from the left wing, good control, ran well with the ball, scored two important goals

- 1 FIORILLO Vincenzo : gardien de but doté de reflexes exceptionnels ; bonne anticipation sur les centres, organisation efficace de la défense
- 7 DELLA PENNA Claudio : milieu de terrain combatif et déterminé ; bons coups de pieds de coin, toujours mobile et disponible
- 8 MAZZARANI Andrea : milieu de terrain axial très mobile ; bon travail de soutien, dicte le rythme du jeu
- 17 MUSTACCHIO Mattia : milieu de terrain dangereux sur l'aile gauche ; bonne maîtrise du ballon, bonnes courses balle au pied, capable de faire la décision

- 1 FIORILLO Vincenzo: buena anticipación de centros, reacciones excepcionales, organizador de la defensa
- 7 DELLA PENNA Claudio: centrocampista, trabajador, buenos saques de esquina, determinado, siempre en movimiento tratando de apoyar al compañero
- 8 MAZZARANI Andrea: centrocampista central, móvil, buen juego de apoyo, siempre en movimiento, jugador clave que determinaba el ritmo del partido
- 17 MUSTACCHIO Mattia: centrocampista, peligroso desde la banda izquierda, buen control, corrió bien con el balón, marcó dos goles importantes

- 1 FIORILLO Vincenzo: gute Antizipation bei Flanken, herausragende Reflexe, Abwehrorganisator
- 7 DELLA PENNA Claudio: unermüdlicher Mittelfeldspieler, gute Eckbälle, entschlossen, immer in Bewegung
- 8 MAZZARANI Andrea: mobiler zentraler Mittelfeldspieler, gute Unterstützung, immer in Bewegung, Schlüsselspieler, der das Spieltempo bestimmte
- 17 MUSTACCHIO Mattia: Mittelfeldspieler, sehr gefährlich über links, gute Ballkontrolle, gute Vorstöße mit dem Ball, erzielte zwei wichtige Tore



Francesco ROCCA
02.08.1954
Italy

Career as a coach

1983-1985	U-15 national team
1984-1988	Olympic team & U-21 national team (assist. coach)
1988-1994	National team (assist. coach)
1995-1998	U-17 & U-18 national team
1998-2000	National team (assist. coach)
2000-2004	U-20 national team
2004-2005	U-19 national team
2006-2008	U-19 national team
2008-	U-20 national team

Average age

20/00

Number of players playing abroad

0

Disciplinary record

Yellow cards	18
Red cards (indirect)	2
Red cards (direct)	1

Key points

- Basic formation 4-1-4-1
- Compact defence
- Disciplined, well-organised defence
- Midfield pressing
- Constructive build-up play
- Defence-splitting passes
- Well organised at set pieces (defending corner kicks, free kicks, special throw-in routines)
- Excellent defensive play (positional play, one-on-one situations)
- Good individual technique
- Good variety of game-opening passes
- Ability to stay focused after falling behind
- Système de jeu 4-1-4-1
- Défense compacte
- Défense disciplinée
- Pressing au milieu
- Jeu posé et construit
- Passes précises en profondeur
- Bonne organisation défensive sur balles arrêtées (coups de pied de coin, coups francs, touches)
- Excellente défense (placement, un contre un)
- Bonne technique individuelle
- Qualité des passes ouvrant le jeu
- Force mentale lorsqu'on menés au score
- Esquema táctico general 4-1-4-1
- Defensa compacta
- Defensa disciplinada y bien organizada
- Presión de la línea media
- Armado equilibrado
- Pases precisos en profundidad
- Buena organización defensiva ante jugadas ensayadas (tiros libres, saques de esquina y de banda)
- Excelente defensa (emplazamiento, uno contra uno)
- Excelente técnica individual
- Variedad de pases para abrir el juego
- Fuerza mental en caso de desventaja
- Generales Spielsystem 4-1-4-1
- Kompaktes Defensivverhalten
- Disziplinierte, gut organisierte Abwehr
- Mittelfeldpressing
- Überlegter Spielaufbau
- Präzise Pässe in die Tiefe
- Gute Organisation bei gegnerischen Standardsituationen (Eckbälle, Freistöße, Einwürfe)
- Ausgezeichnetes Abwehrverhalten (Stellungsspiel, Zweikämpfe)
- Gute individuelle Technik
- Spielöffnende Pässe
- Mentale Stärke bei Rückstand

Korea Republic

Final ranking: 6th place



Starting formation: Korea Republic v. Ghana

Preliminary competition

06.11.07	Korea Republic v. Guam	28-0 (16-0)
08.11.07	Indonesia v. Korea Republic	0-3 (0-0)
12.11.07	Vietnam v. Korea Republic	1-4 (1-2)
14.11.07	Korea Republic v. Australia	4-0 (3-0)
31.10.08	Korea Republic v. Syria	1-0 (0-0)
02.11.08	UAE v. Korea Republic	2-1 (0-1)
04.11.08	Korea Republic v. Iraq	2-0 (1-0)
08.11.08	Japan v. Korea Republic	0-3 (0-1)
11.11.08	Korea Republic v. Uzbekistan	0-1 (0-1)

Final competition

26.09.09	Cameroon v. Korea Republic	2-0 (1-0)
29.09.09	Korea Republic v. Germany	1-1 (0-1)
02.10.09	Korea Republic v. USA	3-0 (2-0)
05.10.09	Paraguay v. Korea Republic	0-3 (0-0)
09.10.09	Korea Republic v. Ghana	2-3 (1-2)

Goalscorers

KIM Min Woo (3)	3
KIM Bo Kyung (19)	2
KIM Dong Sub (9)	1
KIM Young Gwon (5)	1
KOO Ja Cheol (7)	1
PARK Hee Seong (20)	1

Appearances

No.	Pos.	Name	Date of birth	Club (Country)	Match 1	Match 2	Match 3	Match 4	Match 5	Total
					CMR 0-2	GER 1-1	USA 3-0	Last 16 PAR 3-0	¼-Final GHA 2-3	
1	GK	LEE Bum Young	02.04.1989	Busan I Park	90	RES	RES	RES	RES	90
2	DF	OH Jae Suk	04.01.1990	Kyunghee Univ.	90	90	52>	INJ	RES	232
3	DF	KIM Min Woo	25.02.1990	Yonsei Univ.	RES	78>	90	90	90	348
4	DF	LIM Jong Eun	18.06.1990	Ulsan Hyundai	RES	RES	RES	RES	RES	0
5	DF	KIM Young Gwon	27.02.1990	Jeonju Univ.	90	90	90	90	90	450
6	DF	HONG Jeong Ho	12.08.1989	Mipo Chosun Univ.	90	90	90	90	90	450
7	MF	KOO Ja Cheol	27.02.1989	Jeju United	90	90	90	90	90	450
8	MF	SEO Yong Duk	10.09.1989	Omiya Ardija (JPN)	> 25	RES	RES	RES	> 10	35
9	FW	KIM Dong Sub	29.03.1989	Tokushima Vortis (JPN)	51>	RES	RES	> 18	> 23	92
10	FW	CHO Young Cheol	31.05.1989	Albirex Niigata (JPN)	70>	> 21	> 6	> 1	74 >	172
11	FW	SEO Jung Jin	06.09.1989	Jeonbuk Motors	> 20	69>	84>	89>	90	352
12	GK	KIM Seung Gyu	30.09.1990	Ulsan Hyundai	NEL	90	90	90	90	360
13	DF	JEONG Dong Ho	07.03.1990	Yokohama F Marinos (JPN)	RES	RES	RES	90	90	180
14	MF	MOON Ki Han	17.03.1989	FC Seoul	RES	90	90	90	80 >	350
15	MF	CHOI Sung Guen	28.07.1991	Eonnam High School	65>	> 12	RES	RES	RES	77
16	DF	JANG Suk Won	11.08.1989	Dankook Univ.	RES	RES	RES	RES	RES	0
17	DF	YUN Suk Young	13.02.1990	Chunnam Dragons	90	90	90	90	90	450
18	FW	LEE Seung Yeoul	06.03.1989	FC Seoul	90	> 17	> 38	RES	> 16	161
19	FW	KIM Bo Kyung	06.10.1989	Hongik Univ.	90	90	90	90	NEL	360
20	FW	PARK Hee Seong	07.04.1990	Korea Univ.	> 39	73>	90	72>	67 >	341
21	GK	KIM Da Sol	04.01.1989	Yonsei Univ.	RES	RES	RES	RES	RES	0

Key: GK: Goalkeeper; DF: Defender; MF: Midfielder; FW: Forward; PLA: Player; RES: Substitute; NEL: Not eligible to play; INJ: Injured; ABS: Absent; DNP: Not in line-up

Outstanding players

- 7 KOO Ja Cheol: Central screen, good support play, hardworking and committed, effective positional play and passing, good reader of the game, excellent mobility
 - 14 MOON Ki Han: Well-built player, good control and passing, linked defence and attack
 - 17 YUN Suk Young: Attacking left-back, pacy, very good in possession, willing to push up the pitch with dribbles, able to go forward and deliver quality passes
- 7 KOO Ja Cheol : milieu de terrain défensif axial, combatif et très mobile ; bon travail de soutien, passes efficaces, bon placement, bonne lecture du jeu
 - 14 MOON Ki Han : milieu de terrain robuste ; bonne maîtrise du ballon, passes précises, bon travail de relais
 - 17 YUN Suk Young : arrière latéral gauche rapide et offensif ; très bon balle au pied, tempérament offensif, aptitude à monter en dribblant, passes précises
- 7 KOO Ja Cheol: bloqueador central, buen juego de apoyo, trabajador y comprometido, juego posicional y pases efectivos, buen lector del juego, excelentes movimientos
 - 14 MOON Ki Han: jugador bien formado, buenos controles y pases, una defensa y ataque
 - 17 YUN Suk Young: zaguero atacante, rápido, muy bueno con el balón, quiere presionar arriba con regates, capaz de avanzar y dar buenos pases
- 7 KOO Ja Cheol: zentraler defensiver Mittelfeldspieler, gute Unterstützung, grosser Einsatz und Wille, effektives Positions- und Passspiel, gutes Spielverständnis, überaus mobil
 - 14 MOON Ki Han: gut gebauter Spieler, gute Ballkontrolle, starkes Passspiel, Scharnier zwischen Verteidigung und Angriff
 - 17 YUN Suk Young: offensiver linker Aussenverteidiger, schnell, sehr gut bei Ballbesitz, Dribblingvorstösse, Zug nach vorne, erstklassige Pässe



HONG Myung Bo
12.02.1969
Korea Republic

Career as a coach

2005-2007	National team (assist. coach)
2007-2008	U-23 national team (assist. coach)
2009-	U-20 national team

Average age

19/11

Number of players playing abroad

4

Disciplinary record

Yellow cards	7
Red cards (indirect)	0
Red cards (direct)	0

Key points

- Basic formation 4-4-2
 - Good links between the team lines
 - Midfield pressing
 - Patient build-up play from the back through the midfield
 - Good crosses
 - Attacks using the width
 - Good wing play
 - Effective use of full-backs
 - Comfortable in possession when under pressure
 - Athletic players
 - Players with pace
- Système de jeu 4-4-2
 - Bonne entente entre les lignes
 - Pressing au milieu
 - Construction patiente depuis l'arrière et passant par le milieu
 - Bons centres
 - Offensives utilisant la largeur
 - Bonne utilisation des couloirs
 - Participation active des latéraux
 - Bonne gestion du pressing adverse
 - Joueurs athlétiques
 - Joueurs rapides
- Esquema táctico general 4-4-2
 - Buen engranaje entre las líneas
 - Presión de la línea media
 - Paciente armado de juego desde la retaguardia, pasando por el medio campo
 - Buenos balones al centro
 - Ataques por las bandas
 - Marcado despliegue por las bandas
 - Intervención eficiente de los zagueros laterales
 - Notable dominio del balón bajo presión
 - Jugadores atléticos
 - Jugadores veloces
- Generelles Spielsystem 4-4-2
 - Gute Abstimmung zwischen den Mannschaftsteilen
 - Mittelfeldpressing
 - Geduldiger Spielaufbau aus der Verteidigung über das Mittelfeld
 - Gute Flankenbälle
 - Angriffsspiel über die Flügel
 - Ausgeprägtes Flügelspiel
 - Effektives Einschalten der Aussenverteidiger
 - Ballsicherheit unter Druck
 - Athletische Spieler
 - Schnelle Spieler

Nigeria

Final ranking: 16th place

Preliminary competition

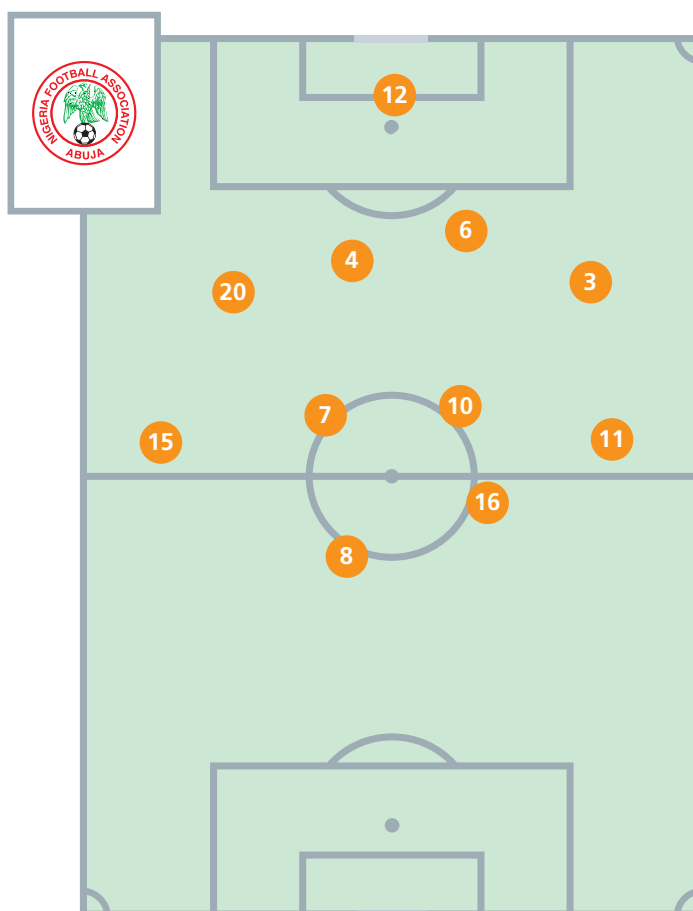
28.06.08	Nigeria v. Senegal	2-0
12.07.08	Senegal v. Nigeria	0-1
27.09.08	Nigeria v. Sudan	5-0
12.10.08	Sudan v. Nigeria	2-2
19.01.09	Nigeria v. Egypt	2-0 (1-0)
22.01.09	South Africa v. Nigeria	2-1 (0-0)
25.01.09	Nigeria v. Côte d'Ivoire	3-0 (2-0)
28.01.09	Nigeria v. Cameroon	0-2 (0-1)
31.01.09	South Africa v. Nigeria	1-2 (1-2)

Final competition

25.09.09	Nigeria v. Venezuela	0-1 (0-1)
28.09.09	Nigeria v. Spain	0-2 (0-1)
01.10.09	Tahiti v. Nigeria	0-5 (0-4)
07.10.09	Germany v. Nigeria	3-2 (0-0)

Goalscorers

ORELESI Nurudeen (3)	1
UCHECHI Danny (11)	1
ADEJO Daniel (2)	1
EDET Ibok (6)	1
FATAI Kehinde (9)	1
IBRAHIM Rabiū (10)	1
NWANKWO Obiora (4)	1



Starting formation: Germany v. Nigeria

Appearances

No.	Pos.	Name	Date of birth	Club (Country)	Match 1	Match 2	Match 3	Match 4	Total
					VEN 0-1	ESP 0-2	TAH 8-0	Last 16 GER 2-3	
1	GK	AJBOYE Oladele	07.08.1990	Wikki Tourist	RES	RES	RES	RES	0
2	DF	ADEJO Daniel	07.08.1989	Reggina (ITA)	90	90	90	> 7	277
3	DF	ORELESI Nurudeen	10.04.1989	Bonifika Izola (SVN)	90	90	90	80>	350
4	DF	NWANKWO Obiora	12.07.1991	Wikki Tourist	90	90	90	90	360
5	DF	LAWAL Raheem	04.05.1990	Atletico Baleares (ESP)	RES	90	> 19	RES	109
6	DF	EDET Ibok	22.08.1989	Atletico Baleares (ESP)	> 35	90	90	83>	298
7	FW	OSANGA King	06.10.1990	Akwa Utd.	90	90	90	90	360
8	FW	IGHALO Odion	C 16.06.1989	Udinese (ITA)	90	90	NEL	90	270
9	FW	FATAI Kehinde	19.02.1990	Farul (ROU)	> 23	45>	71>	RES	139
10	MF	IBRAHIM Rabiū	15.03.1991	Sporting Lisbon (POR)	RES	> 46	79>	90	215
11	FW	UCHECHI Danny	C 14.09.1989	no club affiliation	67>	RES	90	90	247
12	GK	OKAFOR Uche	10.02.1991	Kaduna Utd.	90	90	90	90	360
13	MF	ALFA Yakubu	31.12.1990	Helsingborgs (SWE)	55>	RES	RES	RES	55
14	FW	ALUKO Omatson	19.02.1989	Aberdeen (SCO)	63>	> 45	67>	RES	175
15	MF	ABE Oluwasina	04.04.1991	Sunshine Stars	90	RES	90	90	270
16	FW	OHAWUCHI Stanley	27.05.1990	Bayelsa Utd.	> 27	62>	RES	90	179
17	FW	SALAMI Gbolahan	15.04.1991	Sunshine Stars	RES	> 22 exp.	NEL	NEL	22
18	MF	SHAGARI Muhammad	29.11.1990	Kano Pillars	RES	RES	> 23	> 10	33
19	DF	IKANDE Harmony	17.09.1990	AC Milan (ITA)	RES	44>	> 11	RES	55
20	MF	HARUNA Lukman	04.12.1990	Monaco (FRA)	40 exp.	NEL	NEL	90	130
21	GK	OLATERU Oladejo	28.05.1989	Clique Sports Academy	RES	RES	RES	RES	0

Key: GK: Goalkeeper; DF: Defender; MF: Midfielder; FW: Forward; PLA: Player; RES: Substitute; NEL: Not eligible to play; INJ: Injured; ABS: Absent; DNP: Not in line-up

Outstanding players

- 3 ORELESI Nurudeen: Left-sided defender, enjoyed pushing forward, good close control, quick to support team-mates, good at set pieces, persistent
- 4 NWANKWO Obiora: Central defender, read the game well, organiser, ball winner, effective positioning and passing
- 8 IGHALO Odion: Forward player, very mobile and fast, good work rate, operated on both sides of the field, dangerous up front, strong, held the ball up well

- 3 ORELESI Nurudeen : arrière latéral gauche tenace et disponible offensivement ; bonne technique, efficace sur coups de pieds arrêtés
- 4 NWANKWO Obiora : défenseur central organisateur ; bonne lecture du jeu, bonne récupération du ballon, positionnement et passes efficaces
- 8 IGHALO Odion : attaquant puissant, très rapide et mobile sur toute la largeur ; grande présence, dangereux à l'avant, bonne conservation du ballon

- 3 ORELESI Nurudeen: defensa izquierdo, le gusta presionar adelante, buen control de cerca, rápido en el apoyo a compañeros, bueno en jugadas ensayadas, insistente
- 4 NWANKWO Obiora: defensa central, lee bien el juego, organizador, bueno recuperando el balón, buen posicionamiento y pases
- 8 IGHALO Odion: jugador adelantado, muy móvil y rápido, buen ritmo de trabajo, en ambas bandas, peligroso al frente, fuerte, mantuvo bien el balón arriba

- 3 ORELESI Nurudeen: linker Verteidiger mit Offensivdrang, gute Ballkontrolle, schnelle Unterstützung, stark bei Standardsituationen, hartnäckig
- 4 NWANKWO Obiora: Innenverteidiger mit gutem Spielverständnis, Organisator, erobert Bälle, gutes Positions- und Passspiel
- 8 IGHALO Odion: sehr mobiler und schneller Angreifer, grosser Einsatz, agierte auf beiden Seiten, torgefährlich, stark, kann den Ball gut halten



Samson SIASIA
14.08.1967
Nigeria

Career as a coach

1999-2000	Concord Soccer Club
2000-2001	United Quest
2002	Wheeler
2001-2003	Stars Soccer Club
2003-2004	Roswell Soccer Club
2003-2004	High Meadows School (youth)
2006-2008	Olympic Eagles Soccer Team
2004-	U-20 national team

Average age

19/05

Number of players playing abroad

11

Disciplinary record

Yellow cards	7
Red cards (indirect)	0
Red cards (direct)	2

Key points

- Basic formation 4-4-2
- Ability to break through following successful pressure
- Rapid transition from defence to attack
- Counter-attacks
- Attacks using the width
- Effective use of full-backs
- Aerial dominance in defence
- Good individual technique
- Good control, good ability to run with the ball
- Athletic players
- Strong, hard-working players

- Esquema táctico general 4-4-2
- Capacidad de imponerse tras ejercer presión
- Rápida transición defensa-ataque
- Contraataque
- Ataques por las bandas
- Intervención eficiente de los zagueros laterales
- Potencia aérea en la defensa
- Excelente técnica individual
- Buena recepción y conducción del balón
- Jugadores atléticos
- Impresionante capacidad de carrera de algunos jugadores

- Système de jeu 4-4-2
- Capacité à se projeter vers l'avant après récupération du ballon
- Passage rapide des phases défensives à offensives
- Bon jeu en contre
- Offensives utilisant la largeur
- Participation active des latéraux
- Bon jeu de tête défensif
- Bonne technique individuelle
- Bon contrôle, bonne conduite de balle
- Joueurs athlétiques
- Joueurs endurants et volontaires

- Generelles Spielsystem 4-4-2
- Durchschlagskräftige Angriffe nach Ballgewinn
- Schnelles Umschalten von Abwehr auf Angriff
- Konterspiel
- Angriffsspiel über die Flügel
- Effektives Einschalten der Aussenverteidiger
- Kopfballstärke in der Defensive
- Gute individuelle Technik
- Gute Ballannahme und Ballmitnahme
- Athletische Spieler
- Grosse Lauf- und Einsatzbereitschaft der Spieler

Paraguay

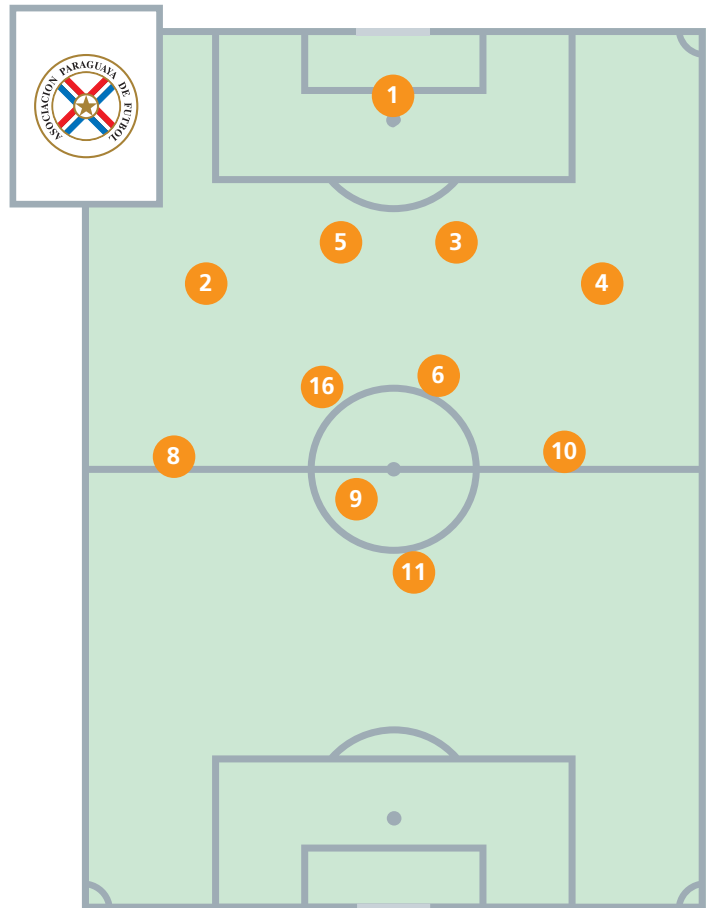
Final ranking: 14th place

Preliminary competition

20.01.09	Brazil v. Paraguay	1-1 (1-0)
24.01.09	Paraguay v. Uruguay	2-4 (1-0)
26.01.09	Bolivia v. Paraguay	1-5 (1-2)
28.01.09	Paraguay v. Chile	2-1 (0-1)
31.01.09	Argentina v. Paraguay	1-1 (0-0)
02.02.09	Paraguay v. Venezuela	3-0 (1-0)
04.02.09	Colombia v. Paraguay	2-1 (2-0)
06.02.09	Uruguay v. Paraguay	2-2 (1-2)
08.02.09	Paraguay v. Brazil	1-0 (0-0)

Final competition

25.09.09	Paraguay v. Italy	0-0
28.09.09	Egypt v. Paraguay	1-2 (1-1)
01.10.09	Trinidad and Tobago v. Paraguay	0-0
05.10.09	Paraguay v. Korea Republic	0-3 (0-0)



Starting formation: Paraguay v. Korea Republic

Goalscorers

PANIAGUA Aldo (13)	1
SANTANDER Federico (11)	1

Appearances

No.	Pos.	Name	Date of birth	Club (Country)	Match 1	Match 2	Match 3	Match 4	Total
					ITA 0-0	EGY 2-1	TRI 0-0	Last 16 KOR 0-3	
1	GK	SILVA Joel	13.01.1989	Guarani	90	45>	90	90	315
2	DF	PIRIS Ivan	10.03.1989	Cerro Porteno	90	90	90	90	360
3	DF	HUTH Ronald	30.10.1989	Vicenza (ITA)	90	37 exp.	NEL	77>	204
4	DF	BENITEZ Cesar	22.05.1990	Cerro Porteno	90	90	90	90	360
5	DF	SILVA Francisco	18.10.1990	Libertad	90	90	90	90	360
6	MF	BURGOS Rodrigo	21.06.1989	Cerro Porteno	90	90	RES	61 exp.	241
7	MF	ORTIZ Celso	26.01.1989	Cerro Porteno	> 33	> 7	90	> 27	157
8	MF	PEREZ Hernan	25.02.1989	Villarreal (ESP)	81>	83>	90	63>	317
9	FW	RAMIREZ Robin	11.11.1989	Libertad	NEL	40>	79>	58>	177
10	MF	CRISTALDO Gustavo	31.05.1989	Libertad	90	90	RES	90	270
11	FW	SANTANDER Federico	04.06.1991	Guarani	87>	90	> 11	90	278
12	GK	ORTIZ Gerardo	25.03.1989	Quilmes (ARG)	RES	> 45	RES	RES	45
13	MF	PANIAGUA Aldo	12.07.1989	General Caballero	RES	> 50	90	RES	140
14	DF	GARCIA Rolando	10.02.1990	2 de Mayo	RES	RES	RES	> 13	13
15	MF	ORUE Derlis	02.01.1989	12 de Octubre	RES	RES	90	RES	90
16	MF	MOREIRA Jorge	01.02.1990	2 de Mayo	90	90	RES	90	270
17	MF	MARTINEZ Nicolas	15.02.1989	Puebla (MEX)	57>	RES	RES	RES	57
18	MF	MELGAREJO Lorenzo	10.08.1990	12 de Octubre	RES	RES	90	RES	90
19	FW	PAEZ Luis	19.12.1989	Tacuaty	> 3	RES	62>	RES	65
20	FW	CABALLERO Luis	22.04.1990	Olimpia Asuncion	> 9	RES	> 28	> 32	69
21	GK	ESCOBAR Ruben	06.02.1991	Libertad	RES	RES	RES	RES	0

Key: GK: Goalkeeper; DF: Defender; MF: Midfielder; FW: Forward; PLA: Player; RES: Substitute; NEL: Not eligible to play; INJ: Injured; ABS: Absent; DNP: Not in line-up

Outstanding players

- 7 ORTIZ Celso: Mobile, excellent technique, skilful dribbler, very dangerous free-kicks
 - 10 CRISTALDO Gustavo: Fast, good dribbler, skilful attacking midfielder with good passing skills
 - 11 SANTANDER Federico: Excellent striker with goalscoring ability, good in the air, held the ball up well
- 7 ORTIZ Celso : milieu de terrain mobile, vif et doté d'une excellente technique ; bons dribbles, dangereux sur les coups de pied arrêtés (gaucher)
 - 10 CRISTALDO Gustavo : milieu de terrain offensif rapide et technique ; bons dribbles et passes précises
 - 11 SANTANDER Federico : excellent attaquant très adroit devant le but ; bon jeu aérien et bonne conservation du ballon
- 7 ORTIZ Celso: móvil, de excelente técnica y grandes regates, muy peligroso en el tiro libre
 - 10 CRISTALDO Gustavo: veloz, buen regateador, centrocampista con dotes de atacante y buenos pases
 - 11 SANTANDER Federico: excelente delantero con capacidad goleadora, bueno en el juego aéreo, mantuvo bien el balón arriba

- 7 ORTIZ Celso: mobil, hervorragende Technik, starke Dribblings, sehr gefährliche Freistöße
- 10 CRISTALDO Gustavo: schneller, guter Dribbler, talentierter offensiver Mittelfeldspieler mit gutem Passspiel
- 11 SANTANDER Federico: hervorragender, torgefährlicher und kopfballstarker Stürmer, der den Ball halten kann



Adrian CORIA
16.05.1959
Argentina

Career as a coach

2007-2008 national team (assist. coach)
2008- U-20 national team

Average age

19/11

Number of players playing abroad

4

Disciplinary record

Yellow cards 14
Red cards (indirect) 1
Red cards (direct) 1

Key points

- Basic formation 4-4-1-1
 - Good links between the team lines
 - Ability to change direction/pace suddenly
 - Effective combination play between target striker and deep-lying striker
 - Excellent off-the-ball movement
 - Well organised at set pieces (defending corner kicks, free kicks, special throw-in routines)
 - Dangerous at set pieces (attacking corner kicks, free kicks, special throw-in routines)
 - Strong, hard-working players
 - Mental strength/attitude
 - Excellent team spirit
- Système de jeu 4-4-1-1
 - Bonne entente entre les lignes
 - Capacité à changer de rythme/d'orientation
 - Bonne entente entre l'avant-centre et le second attaquant
 - Excellent jeu sans ballon
 - Bonne organisation défensive sur balles arrêtées (coups de pied de coin, coups francs, touches)
 - Dangereux sur balles arrêtées (coups de pied de coin, coups francs, touches)
 - Joueurs endurants et volontaires
 - Grande force mentale
 - Excellent esprit d'équipe
- Esquema táctico general 4-4-1-1
 - Buen engranaje entre las líneas
 - Súbito cambio de dirección o de ritmo
 - Buena combinación de pases entre el punta y el mediapunta
 - Excelente juego sin balón
 - Buena organización defensiva ante jugadas ensayadas (tiros libres, saques de esquina y de banda)
 - Peligrosas jugadas ensayadas (tiros libres saques de esquina y de banda)
 - Impresionante capacidad de carrera de algunos jugadores
 - Gran fuerza mental
 - Excelente espíritu de equipo
- Generelles Spielsystem 4-4-1-1
 - Gute Abstimmung zwischen den Mannschaftsteilen
 - Plötzlicher Rhythmus- und Richtungswechsel
 - Gutes Zusammenspiel zwischen Sturmspitze und hängender Spitze
 - Hervorragendes Spiel ohne Ball
 - Gute Organisation bei gegnerischen Standardsituationen (Eckbälle, Freistöße, Einwürfe)
 - Gefährlich bei eigenen Standardsituationen (Eckbälle, Freistöße, Einwürfe)
 - Grosse Lauf- und Einsatzbereitschaft der Spieler
 - Mentale Stärke
 - Stark ausgeprägter Teamgeist

South Africa

Final ranking: 15th place

Preliminary competition

28.06.08	South Africa v. Reunion	1-1
12.07.08	Reunion v. South Africa	1-7
27.09.08	Botswana v. South Africa	1-1
11.10.08	South Africa v. Botswana	3-0
19.01.09	Côte d'Ivoire v. South Africa	0-1 (0-1)
22.01.09	South Africa v. Nigeria	2-1 (0-0)
25.01.09	Egypt v. South Africa	2-1 (2-0)
28.01.09	Ghana v. South Africa	4-3 (2-0)
31.01.09	South Africa v. Nigeria	1-2 (1-2)

Final competition

27.09.09	UAE v. South Africa	2-2 (0-0)
30.09.09	Hungary v. South Africa	4-0 (0-0)
03.10.09	South Africa v. Honduras	2-0 (1-0)
05.10.09	Ghana v. South Africa	2-1 a.e.t. (1-1, 0-0)



Starting formation: Ghana v. South Africa

Goalscorers

ERASMUS Kermit (18)	3
JALI Andile (15)	1
KHUMALO Sibusiso (2)	1

Appearances

No.	Pos.	Name	Date of birth	Club (Country)	Match 1	Match 2	Match 3	Match 4	Total
					UAE 2-2	HUN 0-4	HON 2-0	Last 16 GHA 1-2	
1	GK	KEET Darren	05.08.1989	Bidvest Wits	90	RES	90	120	300
2	DF	KHUMALO Sibusiso	08.09.1989	Moroka Swallows	90	90	73>	120	373
3	DF	MXOYANA Sibusiso	14.04.1989	Orlando Pirates	RES	RES	> 17	RES	17
4	DF	HLATSHWAYO Thulani	18.12.1989	Ajax Cape Town	90	90	90	120	390
5	DF	MPHAHLELE Ramahlwe	01.02.1990	Moroka Swallows	82 exp.	NEL	90	120	292
6	MF	MOKOTJO Kamohelo	11.03.1991	SuperSport Utd.	RES	RES	RES	67>	67
7	MF	CLAASEN Dylan	28.01.1990	Ajax (NED)	90	90	68>	120	368
8	MF	DOUTIE Sameehg	31.05.1989	Ajax Cape Town	67>	88>	90	45>	290
9	FW	NGCEPE Thulane	19.01.1990	Moroka Swallows	> 13	RES	RES	RES	13
10	MF	SERERO Thulani	11.04.1990	Ajax Cape Town	90	90	90	120	390
11	MF	KHWELA Philani	22.08.1991	SuperSport Utd.	25>	> 2	> 22	> 18	67
12	MF	MASANGO Mandla	18.07.1989	Kaizer Chiefs	90	60>	RES	> 57>	207
13	DF	SHITOLO Gladwin	10.08.1989	Jomo Cosmos	RES	RES	> 6	> 53	59
14	DF	BHENGU Ace	19.11.1989	Moroka Swallows	90	90	90	120	390
15	DF	JALI Andile	10.04.1990	Orlando Pirates	> 23	> 30	78 exp.	NEL	131
16	GK	NGOBENI Thela	04.02.1989	Kaizer Chiefs	RES	90	RES	RES	90
17	FW	MALULEKA George	07.01.1989	SuperSport Utd.	> 65	69>	90	120	344
18	FW	ERASMUS Kermit	08.07.1990	Feyenoord (NED)	77>	90	84>	120	371
19	DF	ZULU Collen	01.01.1991	SuperSport Utd.	RES	90	INJ	RES	90
20	FW	NDLOVU Dino	15.02.1990	Platinum Stars	RES	> 21	RES	RES	21
21	GK	SALIE Tawfeeq	21.07.1991	Ajax Cape Town	ABS	ABS	RES	RES	0

Key: GK: Goalkeeper; DF: Defender; MF: Midfielder; FW: Forward; PLA: Player; RES: Substitute; NEL: Not eligible to play; INJ: Injured; ABS: Absent; DNP: Not in line-up

Outstanding players

- 7 CLAASEN Dylan: Covered the entire pitch, very skilful with the ball, provided good service
 - 17 MALULEKA George: Fast, good control, strong in the tackle
 - 18 ERASMUS Kermit: Strong on the ball, good dribbling, eye for goal, good finisher
- 7 CLAASEN Dylan : milieu de terrain doté d'une très bonne technique ; bonne présence sur tout le terrain, bonne distribution
 - 17 MALULEKA George : attaquant rapide et puissant ; bonne maîtrise du ballon
 - 18 ERASMUS Kermit : attaquant puissant doté d'un bon sens du but ; bons dribbles et bonne finition
- 7 CLAASEN Dylan: cubrió toda la cancha, muy talentoso con el balón, con un buen servicio
 - 17 MALULEKA George: rápido, buen control, fuerte en las entradas
 - 18 ERASMUS Kermit: fuerte con el balón, buen regate, ojo de gol, buen remate
- 7 CLAASEN Dylan: deckt das gesamte Spielfeld ab, ausgezeichnet am Ball, mannschaftsdienlich
 - 17 MALULEKA George: schnell, gute Kontrolle, zweikampfstark
 - 18 ERASMUS Kermit: stark am Ball, gute Dribblings, Torinstinkt, stark im Abschluss



Serame LETSOAKA
22.07.1963
South Africa

Career as a coach

1996-1997	Free State Stars (assist. coach)
1998-2000	Bloemfontein Celtic (assist. coach)
2001	P.K.V. United
2004	U-12 national team
2001-2006	U-17 national team
2006-2008	U-23 national team (assist. coach)
2008-	U-20 national team

Average age

19/08

Number of players playing abroad

2

Disciplinary record

Yellow cards	16
Red cards (indirect)	1
Red cards (direct)	1

Key points

- Basic formation 3-5-2
 - Good links between the team lines
 - Disciplined, well-organised defence
 - Excellent passing game – good options for the player in possession
 - Width of the pitch used well – wingers attack the goal, are able to cut in, good in one-on-one situations
 - Excellent off-the-ball movement
 - Influential individual players
 - Good individual technique
 - Flexibility and movement
 - Excellent team spirit
- Système de jeu 3-5-2
 - Bonne entente entre les lignes
 - Défense disciplinée
 - Excellent jeu de passes et de soutien au porteur
 - Jeu bien déployé sur la largeur – les ailiers, bons en un contre un, repiquent dans l'axe
 - Excellent jeu sans ballon
 - Individualités capables de faire la différence
 - Bonne technique individuelle
 - Flexibilité et mobilité
 - Excellent esprit d'équipe
- Esquema táctico general 3-5-2
 - Buen engranaje entre las líneas
 - Defensa disciplinada y bien organizada
 - Excelente juego de combinaciones, apoyo al portador del balón
 - Juego que aprovecha todo el campo – extremos que incursionan en el centro, buenos en el uno contra uno
 - Excelente juego sin balón
 - Solistas capaces de definir un partido
 - Excelente técnica individual
 - Atacantes ágiles y escurridizos
 - Excelente espíritu de equipo
- Generelles Spielsystem 3-5-2
 - Gute Abstimmung zwischen den Mannschaftsteilen
 - Disziplinierte, gut organisierte Abwehr
 - Hervorragendes Kombinationsspiel, viele Anspielstationen
 - Spiel über die ganze Spielfeldbreite, zweikampfstarke und bei Bedarf nach innen ziehende Flügelspieler
 - Hervorragendes Spiel ohne Ball
 - Spielbestimmende Einzelkötter
 - Gute individuelle Technik
 - Wendig- und Beweglichkeit
 - Stark ausgeprägter Teamgeist

Spain

Final ranking: 9th place

Preliminary competition

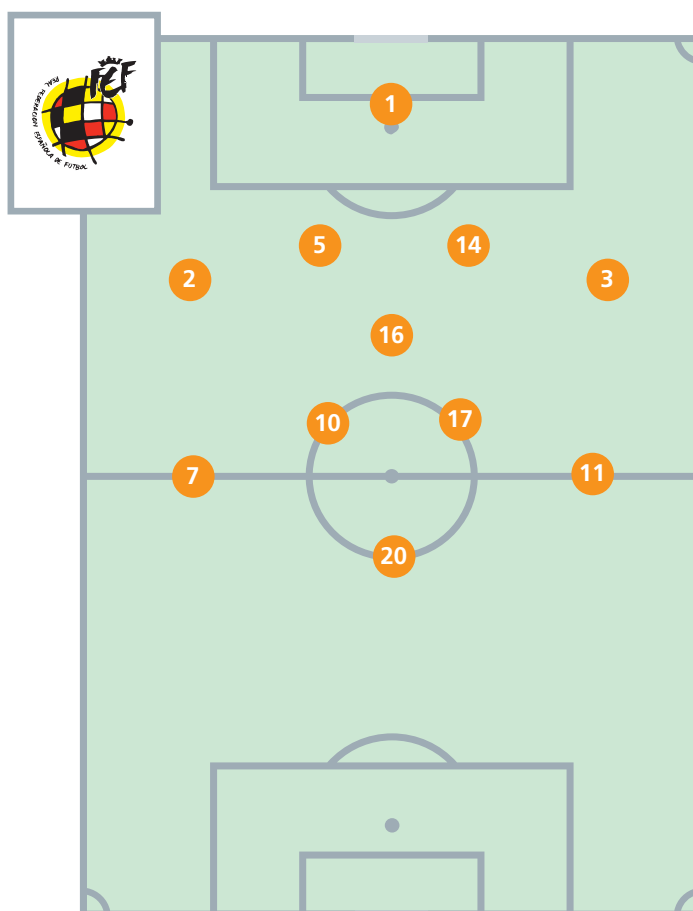
18.10.07	Spain v. Albania	2-0 (1-0)
20.10.07	Spain v. Liechtenstein	0-0
23.10.07	Spain v. Serbia	1-1 (0-1)
22.05.08	Ukraine v. Spain	1-3 (1-1)
24.05.08	Spain v. Turkey	3-0 (0-0)
27.05.08	Armenia v. Spain	2-4 (2-1)
14.07.08	Germany v. Spain	2-1 (1-0)
17.07.08	Spain v. Hungary	0-1 (0-0)
20.07.08	Spain v. Bulgaria	4-0 (2-0)

Final competition

25.09.09	Spain v. Tahiti	8-0 (4-0)
28.09.09	Nigeria v. Spain	0-2 (0-1)
01.10.09	Venezuela v. Spain	0-3 (0-2)
05.10.09	Spain v. Italy	1-3 (0-0)

Goalscorers

NIGUEZ Aaron (7)	4
MERIDA Fran (17)	3
HERRERA Ander (8)	2
KIKE (9)	2
NSUE Emilio (20)	2
PAREJO Daniel (10)	1



Starting formation: Spain v. Italy

Appearances

No.	Pos.	Name	Date of birth	Club (Country)	Match 1	Match 2	Match 3	Match 4	Total
					TAH 8-0	NGA 2-0	VEN 3-0	Last 16 ITA 1-3	
1	GK	ASENJO Sergio	28.06.1989	Atletico Madrid	90	90	90	90	360
2	DF	AZPILICUETA Cesar	28.08.1989	Osasuna	90	90	90	90	360
3	DF	JOSE ANGEL	05.09.1989	Sporting Gijon	90	90	> 11	90	281
4	DF	DOMINGUEZ Alvaro	15.05.1989	Atletico Madrid	RES	RES	90	RES	90
5	DF	BOTIA Alberto	27.01.1989	Sporting Gijon	90	90	RES	28 exp.	208
6	MF	GULLON Marcos	20.02.1989	Villarreal	90	90	RES	RES	180
7	MF	NIGUEZ Aaron	26.04.1989	Celta Vigo	45>	62>	45>	90	242
8	MF	HERRERA Ander	14.08.1989	Zaragoza	> 45	> 17	79>	> 45	186
9	FW	KIKE	25.11.1989	Murcia	> 24	> 2	90	> 23	139
10	MF	PAREJO Daniel	16.04.1989	Getafe	90	73>	69>	90	322
11	MF	ALBA Jordi	21.03.1989	Valencia	73>	90	RES	45>	208
12	MF	FONTAS Andreu	14.11.1989	Barcelona	90	> 28	> 21	RES	139
13	GK	MEJIAS Tomas	30.01.1989	Real Madrid	RES	RES	RES	RES	0
14	DF	LAGUARDIA Victor	05.11.1989	Zaragoza	RES	90	90	90	270
15	MF	VILA Didac	09.06.1989	Espanyol	RES	RES	90	RES	90
16	MF	ROMEU Oriol	24.09.1991	Barcelona	NEL	NEL	90	90	180
17	MF	MERIDA Fran	04.03.1990	Arsenal (ENG)	90	88>	RES	67>	245
18	FW	DE MARCOS Oscar	14.04.1989	Athletic Bilbao	> 17	RES	90	RES	107
19	FW	FALQUE Iago	04.01.1990	Bari (ITA)	RES	RES	> 45	RES	45
20	FW	NSUE Emilio	30.09.1989	Real Sociedad	66>	90	RES	90	246
21	GK	MARINO Diego	09.05.1990	Villarreal	RES	RES	RES	RES	0

Key: GK: Goalkeeper; DF: Defender; MF: Midfielder; FW: Forward; PLA: Player; RES: Substitute; NEL: Not eligible to play; INJ: Injured; ABS: Absent; DNP: Not in line-up

Outstanding players

- 7 NIGUEZ Aaron: Brave, enjoyed running with the ball, very skilful, good passer and finisher
 - 10 PAREJO Daniel: Clever link-up play, good passing, always able to pick out a pass
 - 17 MERIDA Fran: Great technique and vision, natural playmaker, scored two goals with strong left foot
- 7 NIGUEZ Aaron : milieu de terrain solide doté d'une bonne technique ; grande aisance balle au pied, passes précises et bonne finition
 - 10 PAREJO Daniel : milieu de terrain très disponible ; bonnes passes et grande intelligence dans le travail de relais
 - 17 MÉRIDA Fran : milieu de terrain doté d'une très bonne technique, meneur de jeu instinctif ; excellente lecture du jeu, frappes dangereuses du pied gauche
- 7 NÍGUEZ Aarón: valiente, le gusta correr con el balón, muy talentoso, buenos pases y remates
 - 10 PAREJO Daniel: buen juego de enlace, buenos pases, siempre sabe reconocer un pase
 - 17 MÉRIDA Fran: gran técnica y visión, armador de juego natural, marcó dos goles con su fuerte pierna izquierda
- 7 NÍGUEZ Aarón: mutig, läuft gerne mit dem Ball, sehr talentiert, gutes Passspiel, stark im Abschluss
 - 10 PAREJO Daniel: cleverer Verbindungsmann, gutes Passspiel, findet immer eine Anspielstation
 - 17 MÉRIDA Fran: grossartige Technik und Übersicht, natürlicher Spielmacher, zwei Tore mit dem starken linken Fuss



Luis MILLA
12.03.1966
Spain

Career as a coach

2007-2008 Getafe CF (assist. coach)
2008- U-20 national team

Average age

20/01

Number of players playing abroad

2

Disciplinary record

Yellow cards 13
Red cards (indirect) 0
Red cards (direct) 1

Key points

- Basic formation 4-3-3
 - Good links between the team lines
 - Disciplined, well-organised defence
 - Excellent passing game – good options for the player in possession
 - Width of the pitch used well – wingers attack the goal, are able to cut in, good in one-on-one situations
 - Excellent off-the-ball movement
 - Influential individual players
 - Good individual technique
 - Flexibility and movement
 - Excellent team spirit
- Système de jeu 4-3-3
 - Bonne entente entre les lignes
 - Défense disciplinée
 - Excellent jeu de passes et de soutien au porteur
 - Jeu bien déployé sur la largeur – les ailiers, bons en un contre un, repiquent dans l'axe
 - Excellent jeu sans ballon
 - Individualités capables de faire la différence
 - Bonne technique individuelle
 - Flexibilité et mobilité
 - Excellent esprit d'équipe
- Esquema táctico general 4-3-3
 - Buen engranaje entre las líneas
 - Defensa disciplinada y bien organizada
 - Excelente juego de combinaciones, apoyo al portador del balón
 - Juego que aprovecha todo el campo – extremos que incursionan en el centro, buenos en el uno contra uno
 - Excelente juego sin balón
 - Solistas capaces de definir un partido
 - Excelente técnica individual
 - Atacantes ágiles y escurridizos
 - Excelente espíritu de equipo
- Generelles Spielsystem 4-3-3
 - Gute Abstimmung zwischen den Mannschaftsteilen
 - Disziplinierte, gut organisierte Abwehr
 - Hervorragendes Kombinationsspiel, viele Anspielstationen
 - Spiel über die ganze Spielfeldbreite, zweikampfstarke und bei Bedarf nach innen ziehende Flügelspieler
 - Hervorragendes Spiel ohne Ball
 - Spielbestimmende Einzelkötter
 - Gute individuelle Technik
 - Wendig- und Beweglichkeit
 - Stark ausgeprägter Teamgeist

Tahiti

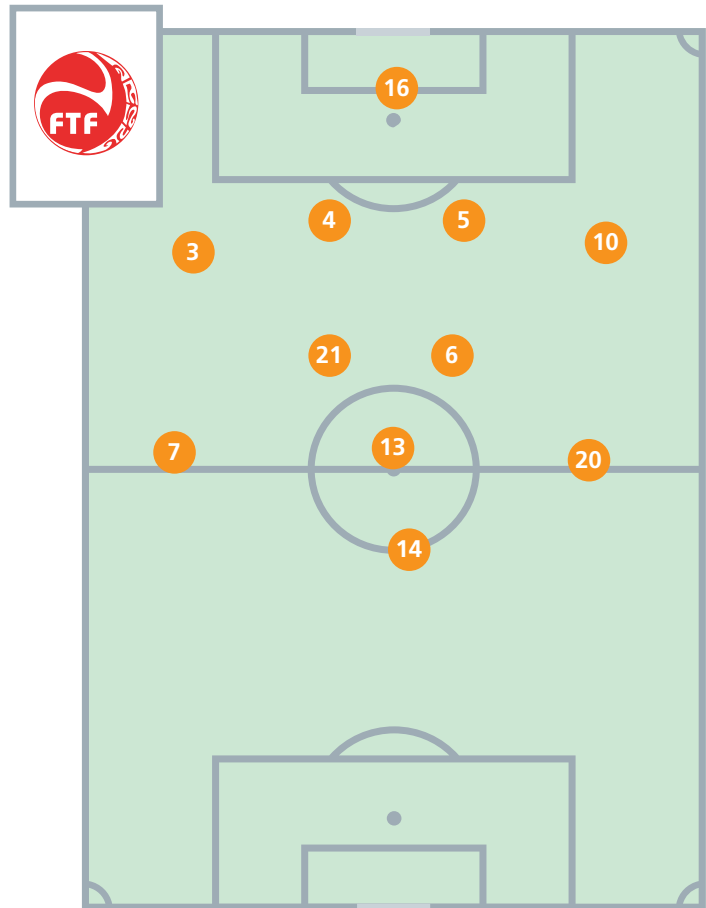
Final ranking: 24th place

Preliminary competition

13.12.08	Tahiti v. New Caledonia	0-0
15.12.08	Tahiti v. New Zealand	2-1 (0-1)
17.12.08	Tahiti v. Fiji	2-0 (1-0)

Final competition

25.09.09	Spain v. Tahiti	8-0 (4-0)
28.09.09	Tahiti v. Venezuela	0-8 (0-3)
01.10.09	Tahiti v. Nigeria	0-5 (0-4)



Starting formation: Spain v. Tahiti

Goalscorers

–

Appearances

No.	Pos.	Name	Date of birth	Club (Country)	Match 1	Match 2	Match 3					Total
					ESP 8-0	VEN 0-8	NGA 0-5					
1	GK	TEAMOTUAITAU Teave	17.04.1992	Tiare	RES	RES	90					90
2	DF	TIATIA Taumihau	25.07.1991	Wasquehal (FRA)	RES	RES	RES					0
3	DF	FAATIARAU Stephane	13.03.1990	Tefana	90	26 exp.	NEL					116
4	DF	LUDIVION Tehevaii	01.07.1989	Venus	90	90	90					270
5	DF	TERIITAU Ariihau	23.01.1989	Vaiete	90	90	90					270
6	MF	BOUREBARE Heimano	15.05.1989	Tefana	83>	90	90					263
7	FW	ROCHETTE Garry	06.01.1990	Taravao AC	55>	38 exp.	NEL					93
8	FW	TAVANAE Heiarii	15.02.1992	Central Sport	RES	RES	> 34					34
9	MF	KAMOISE Hiva	17.01.1992	Jeunes Tahitiens	> 40	RES	> 54					94
10	FW	WARREN Jay	04.05.1989	Pirae	90	90	56>					236
11	FW	ATANI Stanley	27.01.1990	Jeunes Tahitiens	> 35	RES	INJ					35
12	GK	HEITAA Ralph	07.08.1991	Vaiarii Nui	RES	RES	RES					0
13	FW	TEHAU Teaonui	01.09.1992	Venus	50>	40>	76>					166
14	FW	CHONG HUE Steevy	26.01.1990	Samine	90	74>	90					254
15	FW	TUA Maheanuu	08.03.1991	Vaiete	RES	RES	RES					0
16	GK	HAUATA Teheipuarii	20.01.1991	Tefana	90	90	RES					180
17	FW	MANARII Benson	30.01.1991	Vaiete	> 7	RES	> 14					21
18	FW	TEPA Patrick	28.05.1989	Vaiete	RES	> 16	36>					52
19	DF	AMAU Marama	13.01.1991	Venus	RES	> 50	90					140
20	MF	TEHAU Lorenzo	10.04.1989	Tefana	90	90	43 exp.					223
21	MF	TEHAU Alvin	10.04.1989	Tefana	90	90	74 exp.					254

Key: GK: Goalkeeper; DF: Defender; MF: Midfielder; FW: Forward; PLA: Player; RES: Substitute; NEL: Not eligible to play; INJ: Injured; ABS: Absent; DNP: Not in line-up

Outstanding players

- 13 TEHAU Teonui: Striker, hard-working, agile
- 20 TEHAU Lorenzo: Powerful midfielder, good link and support play
- 13 TEHAU Teonui : buteur agile et combatif
- 20 TEHAU Lorenzo : milieu de terrain puissant ; bon travail de relais et de soutien
- 13 TEHAU Teonui: delantero, luchador, ágil
- 20 TEHAU Lorenzo: potente centrocampista, buen enlace y juego de apoyo
- 13 TEHAU Teonui: unermüdlicher, wendiger Stürmer
- 20 TEHAU Lorenzo: starker Mittelfeldspieler, Bindeglied, gute Unterstützung



Lionel CHARBONNIER
25.10.1966
France

Career as a coach

2004-2005 Stade Poitevin (France)
2005-2007 FC Sens (France)
2007- U-20 national team

Average age

19/02

Number of players playing abroad

1

Disciplinary record

Yellow cards 8
Red cards (indirect) 3
Red cards (direct) 1

Key points

- Basic formation 4-2-3-1
- Assured combination play
- Attacks using the width
- Effective use of full-backs
- Aerial strength used effectively at set pieces in attack
- Aerial dominance in attack

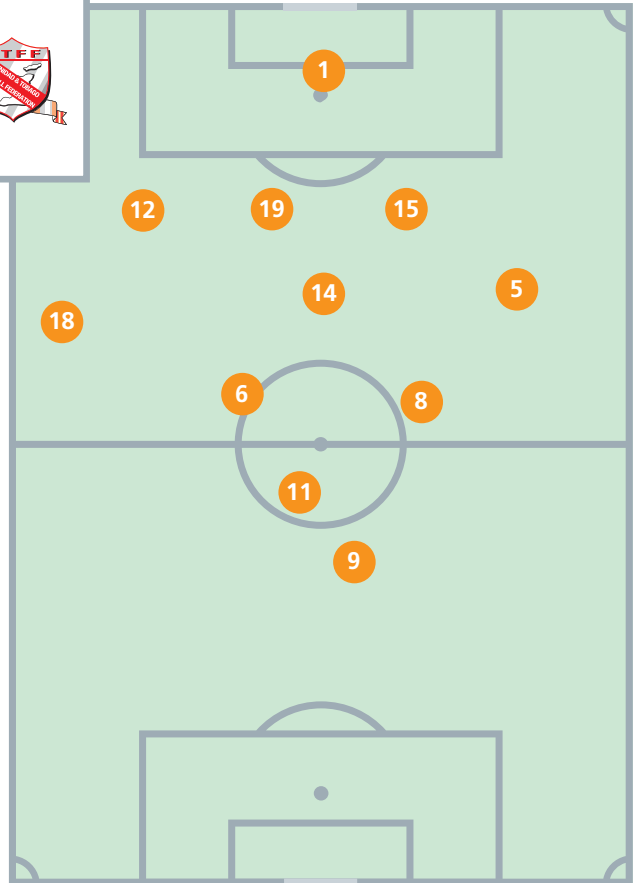
- Système de jeu 4-2-3-1
- Bonne construction
- Offensives utilisant la largeur
- Participation active des latéraux
- Qualité du jeu de tête mise à profit sur balles arrêtées
- Bon jeu de tête offensif

- Esquema táctico general 4-2-3-1
- Hábil juego de combinaciones
- Ataques por las bandas
- Intervención eficiente de los zagueros laterales
- Eficaz juego aéreo en jugadas ensayadas
- Potencia aérea en el ataque

- Generelles Spielsystem 4-2-3-1
- Sicheres Kombinationsspiel
- Angriffsspiel über die Flügel
- Effektives Einschalten der Aussenverteidiger
- Kopfballstärke bei eigenen Standardsituationen
- Kopfballstärke im Abschluss

Trinidad & Tobago

Final ranking: 20th place



Starting formation: Egypt v. Trinidad and Tobago

Preliminary competition

07.03.09	Trinidad and Tobago v. Canada	1-0 (0-0)
09.03.09	Trinidad and Tobago v. Costa Rica	0-0
11.03.09	Trinidad and Tobago v. Mexico	2-2 (0-2)
13.03.09	USA v. Trinidad and Tobago	0-0 a.e.t. 4-3 PSO
15.03.09	Honduras v. Trinidad and Tobago	2-1 (0-0)

Final competition

24.09.09	Egypt v. Trinidad and Tobago	4-1 (1-1)
28.09.09	Italy v. Trinidad and Tobago	2-1 (1-0)
01.10.09	Trinidad and Tobago v. Paraguay	0-0

Goalscorers

CLARENCE Juma (13)	1
ROCHFORD Jean Luc (14)	1

Appearances											
No.	Pos.	Name	Date of birth	Club (Country)	Match 1	Match 2	Match 3				Total
					EGY 1-4	ITA 1-2	PAR 0-0				
1	GK	SAMUEL Glenroy	05.04.1990	United Petrotrin	90	90	90				270
2	DF	DAVID Aubrey	11.10.1990	W Connection	RES	> 25	RES				25
3	DF	GONZALES Curtis	26.01.1989	Joe Public	RES	RES	90				90
4	DF	BATEAU Sheldon	29.01.1991	San Juan Jabloteh	RES	RES	> 24				24
5	DF	ADAMS Akeem	13.04.1991	United Petrotrin	90	65>	90				245
6	MF	PAUL Leston C	11.03.1990	Univ. South Florida (USA)	90	90	90				270
7	MF	MOLINO Kevin	17.06.1990	Ma Pau	> 25	56>	RES				81
8	MF	DE SILVA Sean	17.01.1990	College of Charleston (USA)	65>	RES	RES				65
9	FW	GAY Jamaal	09.02.1989	Rot-Weiss Oberhausen (GER)	87>	90	82>				259
10	FW	GROSVENOR Qian	28.04.1989	Univ. South Florida (USA)	RES	> 8	RES				8
11	MF	HYLAND Khaleem	05.06.1989	Zulte Waregem (BEL)	90	90	90				270
12	DF	PRIMUS Robert	10.11.1990	San Juan Jabloteh	90	90	90				270
13	FW	CLARENCE Juma	17.03.1989	United Petrotrin	> 30	90	90				210
14	MF	ROCHFORD Jean Luc	10.11.1990	Joe Public	60>	RES	> 8				68
15	DF	BENTICK Uriah	05.02.1989	Liberty Univ. (USA)	90	90	78>				258
16	MF	JOSEPH Marcus	29.04.1991	Joe Public	> 3	> 34	RES				37
17	DF	WILLIAMS Mekeil	24.07.1990	Ma Pau	RES	RES	> 12				12
18	DF	THOMSON Jake	12.05.1989	Southampton (ENG)	90	82>	90				262
19	DF	CYRUS Daneil	15.12.1990	Joe Public	90	90	66>				246
20	GK	MARCHAN Andre	11.08.1990	Joe Public	RES	RES	RES				0
21	GK	FULLERTON Jesse	20.10.1990	Nova Univ. (USA)	RES	RES	RES				0

Key: GK: Goalkeeper; DF: Defender; MF: Midfielder; FW: Forward; PLA: Player; RES: Substitute; NEL: Not eligible to play; INJ: Injured; ABS: Absent; DNP: Not in line-up

Outstanding players

- 6 PAUL Leston: Fast, fit, good dribbler
 - 13 CLARENCE Juma: Fast, powerful, good in head-to-head encounters
 - 18 THOMSON Jake: Fast and clever on the ball, very attacking full-back
- 6 PAUL Leston : bon dribbleur rapide et athlétique
 - 13 CLARENCE Juma : attaquant rapide et puissant ; bon jeu aérien
 - 18 THOMSON Jake : latéral rapide et très offensif ; grande intelligence de jeu
- 6 PAUL Leston : rápido, en forma, buen regateador
 - 13 CLARENCE Juma: rápido, potente, bueno en el uno contra uno
 - 18 THOMSON Jake: rápido e inteligente con el balón, defensa muy atacante
- 6 PAUL Leston: schnell, fit, guter Dribbler
 - 13 CLARENCE Juma: schnell, kräftig, zweikampfstark
 - 18 THOMSON Jake: schneller, spielwitziger, sehr offensiver Aussenverteidiger



Zoran VRANES
23.02.1951
Serbia

Career as a coach

2003-2004	National team
2004-2007	St Vincent and the Grenadines national team
2009-	Trinidad and Tobago (assist. coach)
2009-	U-20 national team

Average age

19/07

Number of players playing abroad

8

Disciplinary record

Yellow cards	8
Red cards (indirect)	0
Red cards (direct)	0

Key points

- Basic formation 3-5-2
- Deep defensive block
- Effective use of full-backs
- Rapid transition from attack to defence
- Aerial dominance in defence
- Strong, hard-working players
- Determination

- Système de jeu 3-5-2
- Bloc défensif bas
- Participation active des latéraux
- Bon repli défensif
- Bon jeu de tête défensif
- Joueurs endurants et volontaires
- Grande détermination

- Esquema táctico general 3-5-2
- Línea defensiva rezagada
- Intervención eficiente de los zagueros laterales
- Rápida transición ataque-defensa
- Potencia aérea en la defensa
- Impresionante capacidad de carrera de algunos jugadores
- Gran determinación

- Generelles Spielsystem 3-5-2
- Tief stehende Abwehr
- Effektives Einschalten der Aussenverteidiger
- Schnelles Umschalten von Angriff auf Abwehr
- Kopfballstärke in der Defensive
- Grosse Lauf- und Einsatzbereitschaft der Spieler
- Grosse Einsatzbereitschaft

UAE

Final ranking: 8th place

Preliminary competition

24.10.07	Kuwait v. UAE	1-5 (1-2)
31.10.07	UAE v. Iraq	2-1 (0-0)
21.11.07	UAE v. Kuwait	2-0 (1-0)
28.11.07	Iraq v. UAE	1-0 (1-0)
31.10.08	Iraq v. UAE	1-2 (0-0)
02.11.08	UAE v. Korea Republic	2-1 (0-1)
04.11.08	Syria v. UAE	0-2 (0-0)
08.11.08	UAE v. Saudi Arabia	1-0 (0-0)
11.11.08	UAE v. Australia	3-0 (2-0)
14.11.08	Uzbekistan v. UAE	1-2 (0-1)

Final competition

27.09.09	UAE v. South Africa	2-2 (0-0)
30.09.09	UAE v. Honduras	1-0 (1-0)
03.10.09	Hungary v. UAE	2-0 (2-0)
07.10.09	Venezuela v. UAE	1-2 (1-1)
10.10.09	UAE v. Costa Rica	1-2 a.e.t. (1-1, 1-1)

Goalscorers

AHMED KHALIL (11)	2
AHMED ALI (9)	1
AL KAMALI HAMDAN (8)	1
MOHAMED AHMED (19)	1
THEYAB AWANA (10)	1



Starting formation: United Arab Emirates v. Costa Rica

Appearances

No.	Pos.	Name	Date of birth	Club (Country)	Match 1	Match 2	Match 3	Match 4	Match 5	Total
					RSA 2-2	HON 1-0	HUN 0-2	Last 16 VEN 2-1	¼-Final CRC 1-2 a.e.t.	
1	GK	YOUSIF ABDULRAHMAN	04.03.1989	Al Ain	90	90	90	90	120	480
2	DF	SAAD SUROUR	19.07.1990	Al Ahli	90	90	45>	73>	RES	298
3	DF	SAOUD SAEED	28.06.1990	Al Wasl	RES	RES	RES	RES	120	120
4	DF	MOHAMMED MARZOOQ	23.01.1989	Al Shabab	RES	RES	RES	> 17	> 41	58
5	MF	AMER ABDULRAHMAN	03.07.1989	Bani Yas	62>	90	90	90	120	452
6	DF	MOHAMMAD JAMAL ATIQ	22.07.1989	Al Wasl	RES	> 16	> 15	RES	RES	31
7	FW	ALI MABKHOOT	05.10.1990	Al Jazira	90	> 3	90	RES	> 53	236
8	DF	AL KAMALI HAMDAN	02.05.1989	Al Wahda	90	90	90	90	120	480
9	FW	AHMED ALI	28.01.1990	Al Wahda	> 28	89 exp.	NEL	90	67 >	274
10	MF	THEYAB AWANA	06.07.1990	Bani Yas	90	81>	> 45	67>	NEL	283
11	FW	AHMED KHALIL	08.06.1991	Al Ahli	64>	87>	90	90	120	451
12	MF	HABIB FARDAN	11.11.1990	Al Nasr	> 28	74>	75>	88>	79 >	344
13	GK	AHMED MAHMOUD	30.03.1989	Al Shabab	RES	RES	RES	RES	RES	0
14	MF	ABDELAZIZ SANQOUR	07.05.1989	Al Sharjah	> 26	RES	45>	> 2	RES	73
15	FW	MAHER JASSIM	22.01.1989	Al Wasl	RES	RES	RES	RES	> 21	21
16	DF	MOHAMMED FAYEZ	06.10.1989	Al Ain	90	90	90	90	NEL	360
17	GK	SAIF YOUSUF	10.01.1989	Al Ahli	RES	RES	RES	RES	RES	0
18	MF	MOHAMED FAWZI	22.02.1990	Al Ahli	90	90	90	90	119 exp.	479
19	DF	MOHAMED AHMED	16.04.1989	Al Shabab	RES	RES	90	90	120	300
20	DF	ABDULAZIZ HUSSAIN	10.09.1990	Al Shabab	90	90	> 45	NEL	120	345
21	MF	AL MENHALI SULTAN	18.01.1989	Al Jazira	62>	> 9	RES	> 23	99 >	193

Key: GK: Goalkeeper; DF: Defender; MF: Midfielder; FW: Forward; PLA: Player; RES: Substitute; NEL: Not eligible to play; INJ: Injured; ABS: Absent; DNP: Not in line-up

Outstanding players

- 5 AMER ABDULRAHMAN: Holding midfielder and organiser, covered space in front of defence very well, also supported the attack
 - 8 AL KAMALI Hamdan: Defender, leader at the back, quick, solid and skilful
 - 9 AHMED ALI: Versatile striker, provided valuable support, good crossing and dribbling, held the ball up well
 - 11 AHMED KHALIL: Striker, fast, mobile and skilful, strong and capable under pressure, provided excellent advanced target for players in possession
-
- 5 AMER ABDULRAHMAN : milieu de terrain défensif doté d'un bon sens de l'organisation ; bonne couverture des espaces devant la défense, soutien en attaque
 - 8 AL KAMALI Hamdan : défenseur solide, rapide et technique ; dirige la défense
 - 9 AHMED ALI : attaquant polyvalent ; bonne maîtrise du ballon, soutien efficace, bons centres, grande qualité de dribbles
 - 11 AHMED KHALIL : attaquant rapide, mobile, technique et puissant ; bonne résistance à la pression, excellent point d'appui pour le porteur du ballon
-
- 5 AMER ABDULRAHMAN: centrocampista de contención, organizador, cubrió espacios ante la defensa muy bien, también apoyaba en ataque
 - 8 AL KAMALI Hamdan: defensa, líder en la línea de atrás, rápido, sólido y habilidoso
 - 9 AHMED ALI: delantero versátil, ofreció apoyo valioso, buenos pases y regates, mantuvo bien el balón arriba
 - 11 AHMED KHALIL: delantero, rápido, móvil y talentoso, fuerte y capaz bajo presión, excelente adelantándose para recibir pases
-
- 5 AMER ABDULRAHMAN: zurückhängender Mittelfeldspieler, Organisator, deckte den Raum vor der Verteidigung gut ab, bot auch Unterstützung nach vorne
 - 8 AL KAMALI Hamdan: Abwehrchef, schnell, solid und talentiert
 - 9 AHMED ALI: vielseitiger Stürmer, wertvolle Unterstützung, gute Flanken und Dribblings, kann den Ball halten
 - 11 AHMED KHALIL: schneller, mobiler und talentierter Stürmer, stark wenn unter Druck, hervorragende Anspielstation für seine Mitspieler



Mahdi REDHA
20.04.1965
United Arab Emirates

Career as a coach

1998-2004	Al-Ahli Dubai (youth)
2004-2008	National teams (youth)
2008	U-19 national team
2009-	U-20 national team

Average age

19/11

Number of players playing abroad

0

Disciplinary record

Yellow cards	16
Red cards (indirect)	1
Red cards (direct)	1

Key points

- Basic formation 4-4-2
 - Good links between the team lines
 - Disciplined, well-organised defence
 - Midfield pressing
 - Excellent passing game – good options for the player in possession
 - Attacks through the middle
 - Attacks using the width
 - Influential individual players
 - Long-range shots
 - Players with pace
 - Excellent team spirit
-
- Système de jeu 4-4-2
 - Bonne entente entre les lignes
 - Défense disciplinée
 - Pressing au milieu
 - Excellent jeu de passes et de soutien au porteur
 - Bonnes attaques axiales
 - Offensives utilisant la largeur
 - Individualités capables de faire la différence
 - Tirs de loin
 - Joueurs rapides
 - Excellent esprit d'équipe
-
- Esquema táctico general 4-4-2
 - Buen engranaje entre las líneas
 - Defensa disciplinada y bien organizada
 - Presión de la línea media
 - Excelente juego de combinaciones, apoyo al portador del balón
 - Ataques por el centro
 - Ataques por las bandas
 - Solistas capaces de definir un partido
 - Remates de distancia
 - Jugadores veloces
 - Excelente espíritu de equipo
-
- Generelles Spielsystem 4-4-2
 - Gute Abstimmung zwischen den Mannschaftsteilen
 - Disziplinierte, gut organisierte Abwehr
 - Mittelfeldpressing
 - Hervorragendes Kombinationsspiel, viele Anspielstationen
 - Angriffsspiel durch die Mitte
 - Angriffsspiel über die Flügel
 - Spielbestimmende Einzelkötter
 - Distanzschüsse
 - Schnelle Spieler
 - Stark ausgeprägter Teamgeist

Uruguay

Final ranking: 11th place

Preliminary competition

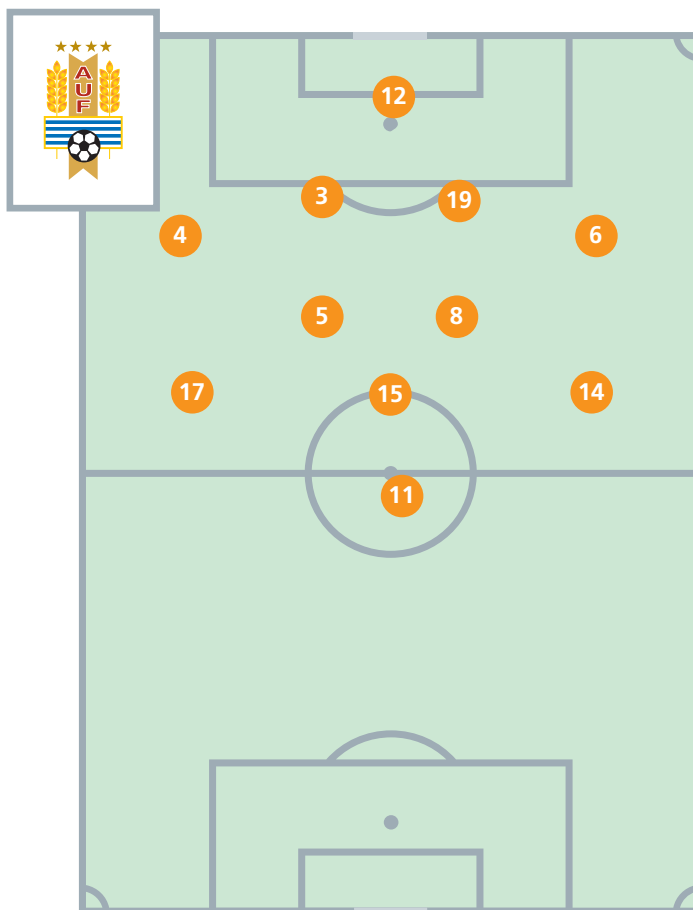
20.01.09	Bolivia v. Uruguay	0-2 (0-0)
22.01.09	Uruguay v. Chile	3-2 (2-2)
24.01.09	Paraguay v. Uruguay	2-4 (1-0)
28.01.09	Uruguay v. Brazil	3-2 (1-1)
31.01.09	Uruguay v. Brazil	2-3 (1-2)
02.02.09	Uruguay v. Colombia	2-1 (0-1)
04.02.09	Argentina v. Uruguay	1-2 (0-0)
06.02.09	Uruguay v. Paraguay	2-2 (1-2)
08.02.09	Venezuela v. Uruguay	3-1 (1-1)

Final competition

26.09.09	England v. Uruguay	0-1 (0-0)
29.09.09	Uruguay v. Uzbekistan	3-0 (1-0)
02.10.09	Uruguay v. Ghana	2-2 (0-0)
07.10.09	Brazil v. Uruguay	3-1 (3-1)

Goalscorers

URRETAVISCAYA Jonathan (17)	2
LODEIRO Nicolas (14)	2
HERNANDEZ Abel (11)	1
VIUDEZ Tabare (7)	1
GARCIA Santiago (20)	1



Starting formation: Brazil v. Uruguay

Appearances

No.	Pos.	Name	Date of birth	Club (Country)	Match 1	Match 2	Match 3	Match 4	Total
					ENG 1-0	UZB 3-0	GHA 2-2	BRA 1-3	
1	GK	PEREZ Nicola	05.02.1990	Nacional	RES	RES	RES	RES	0
2	DF	HERRERA Robert	01.03.1989	Defensor Sporting	RES	RES	90	RES	90
3	DF	SILVA Marcelo	21.03.1989	Danubio	90	90	RES	90	270
4	DF	GUNINO Adrian	03.02.1989	Boca Juniors (ARG)	90	65>	90	90	335
5	MF	RODRIGUEZ Diego	04.09.1989	Defensor Sporting	87>	90	NEL	90	267
6	DF	CABRERA Leandro	17.06.1991	Atletico Madrid (ESP)	90	90	78>	90	348
7	MF	VIUDEZ Tabare	08.09.1989	AC Milan (ITA)	> 30	> 29	90	> 45	194
8	MF	CALZADA Maximiliano	21.04.1990	Nacional	> 3	RES	44>	45>	92
9	FW	CHARQUERO Jonathan	21.02.1989	Montevideo Wanderers	RES	RES	> 29	RES	29
10	MF	RAMIREZ Gaston	02.12.1990	Penarol	60>	90	> 46	NEL	196
11	FW	HERNANDEZ Abel	08.08.1990	Palermo (ITA)	> 30	> 45	90	90	255
12	GK	RODRIGUEZ Martin	20.09.1989	Montevideo Wanderers	90	90	90	90	360
13	DF	AGUIRREGARAY Matias	01.04.1989	Penarol	RES	> 25	90	RES	115
14	MF	LODEIRO Nicolas	21.03.1989	Nacional	90	61>	90	90	331
15	MF	PEREYRA Mauricio	15.03.1990	Nacional	90	45>	61>	62>	258
16	DF	MIERES Rodrigo	19.04.1989	Defensor Sporting	RES	RES	RES	RES	0
17	FW	URRETAVISCAYA Jonathan	19.03.1990	Benfica (POR)	90	90	NEL	90	270
18	MF	MIRABAJE Matias	06.03.1989	Racing	RES	RES	> 12	RES	12
19	DF	COATES Sebastian	07.10.1990	Nacional	90	90	90	90	360
20	FW	GARCIA Santiago	14.09.1990	Nacional	60>	90	RES	> 28	178
21	GK	CAMPANA Martin	29.05.1989	Cerro Largo	RES	RES	RES	RES	0

Key: GK: Goalkeeper; DF: Defender; MF: Midfielder; FW: Forward; PLA: Player; RES: Substitute; NEL: Not eligible to play; INJ: Injured; ABS: Absent; DNP: Not in line-up

Outstanding players

- 3 SILVA Marcelo: Good marking, excelled in the air, solid, confident, good at winning back possession, leader, strong
 - 7 VIUDEZ Tabare: Very skilful, fast, playmaker, caused opponents many problems
 - 14 LODEIRO Nicolas: Skilful with the ball, hard worker, playmaker, good passer, good long-range shots, agile, fast, intelligent
- 3 SILVA Marcelo : milieu de terrain défensif solide, puissant et sûr ; excellent jeu aérien, bonne récupération du ballon, meneur d'hommes
 - 7 VIUDEZ Tabaré : meneur de jeu habile et rapide ; représente constamment une menace pour l'adversaire
 - 14 LODEIRO Nicolás : milieu de terrain combatif, agile, rapide et intelligent ; bonne technique balle au pied, passes précises, bonnes frappes lointaines
- 3 SILVA Marcelo: buen marcaje, excelente en el juego aéreo, sólido, seguro, bueno recuperando el balón, líder, fuerte
 - 7 VIUDEZ Tabaré: muy hábil, rápido, armador de juego, creó muchos problemas al rival
 - 14 LODEIRO Nicolás: habilidoso con el balón, trabajador, armador de juego, buenos pases, buenos tiros en profundidad, ágil, rápido, inteligente
- 3 SILVA Marcelo: gute Deckungsarbeit, kopfballstark, solid, zuverlässig, erobert Bälle, Führungsfigur, stark
 - 7 VIUDEZ Tabaré: sehr talentierter, schneller Spielmacher, der dem Gegner viele Probleme bereitet
 - 14 LODEIRO Nicolás: stark am Ball, unermüdlicher Einsatz, Spielmacher mit gutem Passspiel und starken Distanzschüssen, wendig, schnell, intelligent



Diego AGUIRRE
13.09.1965
Uruguay

Career as a coach

2002	Plaza Colonia FC
2003-2004	Club Atletico Penarol
2006	S.D. Aucas (Ecuador)
2007	Montevideo Wanderers FC
2007	Club Alianza Lima (Peru)
2008-	U-20 national team

Average age

19/11

Number of players playing abroad

5

Disciplinary record

Yellow cards	13
Red cards (indirect)	0
Red cards (direct)	0

Key points

- Basic formation 4-2-3-1
- Compact defence
- Immediate pressure after losing possession
- Rapid transition from defence to attack
- Aerial dominance in defence
- Strong dribbling skills
- Quick powers of recovery
- Flexibility and movement
- Winning mentality
- Good substitutions by the coach

- Système de jeu 4-2-3-1
- Défense compacte
- Pressing immédiat dès la perte du ballon
- Passage rapide des phases défensives à offensives
- Bon jeu de tête défensif
- Dribbles efficaces
- Bonne capacité de récupération
- Flexibilité et mobilité
- Volonté de gagner
- Remplacements judicieux

- Esquema táctico general 4-2-3-1
- Defensa compacta
- Acoso directo tras la pérdida del balón
- Rápida transición defensa-ataque
- Potencia aérea en la defensa
- Habilidad en el regate
- Buena capacidad de recuperación
- Atacantes ágiles y escurridizos
- Mentalidad ganadora
- Buenas sustituciones del entrenador

- Generelles Spielsystem 4-2-3-1
- Kompaktes Defensivverhalten
- Direktes Stören bei Ballverlust
- Schnelles Umschalten von Abwehr auf Angriff
- Kopfballstärke in der Defensive
- Dribbelstärke
- Schnelle Erholungszeit
- Wendig- und Beweglichkeit
- Siegermentalität
- Entscheidende Einwechslungen des Trainers

USA

Final ranking: 18th place

Preliminary competition

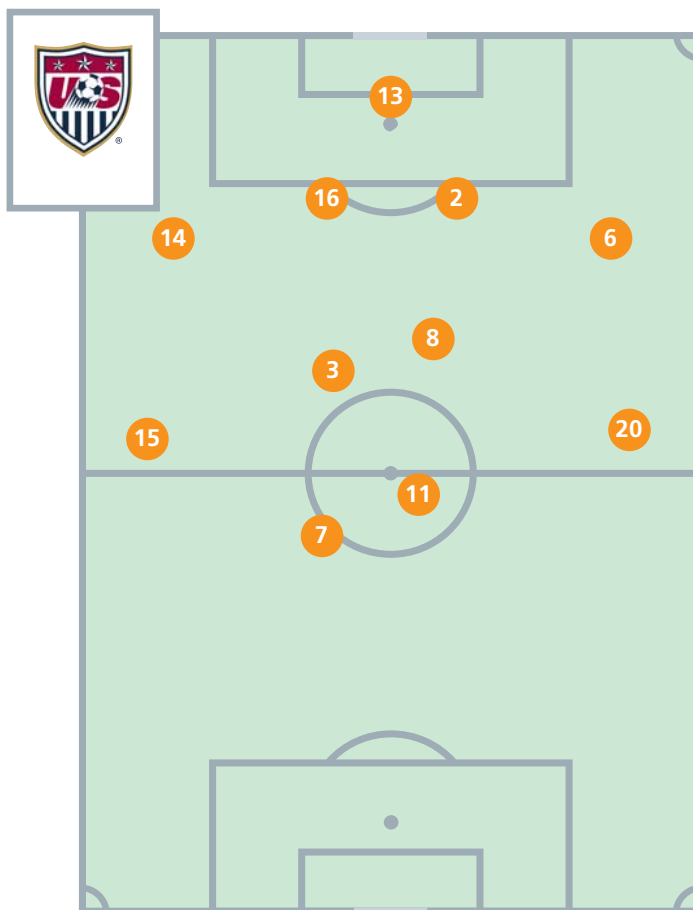
06.03.09	Jamaica v. USA	0-3 (0-1)
08.03.09	USA v. Honduras	0-0
10.03.09	USA v. El Salvador	2-0 (2-0)
13.03.09	USA v. Trinidad & Tobago	0-0 a.e.t. 4-3 PSO
15.03.09	USA v. Costa Rica	0-3 (0-1)

Final competition

26.09.09	USA v. Germany	0-3 (0-2)
29.09.09	USA v. Cameroon	4-1 (1-0)
02.10.09	Korea Republic v. USA	3-0 (2-0)

Goalscorers

ARGUEZ Bryan (17)	1
DUKA Dilly (10)	1
OWNBY Brian (15)	1
TAYLOR Tony (7)	1



Starting formation: USA v. Germany

Appearances

No.	Pos.	Name	Date of birth	Club (Country)	Match 1	Match 2	Match 3					Total
					KOR 2-0	USA 1-4	GER 0-3					
1	GK	JOHNSON Sean	31.05.1989	Central Florida	RES	RES	RES					0
2	DF	AGBOSSOUMONDE Gale	17.11.1991	Miami FC	90	90	90					270
3	MF	POWERS Dillon	14.02.1991	Univ. Notre Dame	45>	> 13	RES					58
4	DF	WILLIAMS Sheanon	17.03.1990	no club affiliation	RES	90	90					180
5	MF	CRUZ Danny	03.01.1990	Houston Dynamo	RES	90	90					180
6	DF	DAVIES Kyle	11.04.1989	FC Dallas	36>	RES	> 17					53
7	FW	TAYLOR Tony	13.07.1989	Miami FC	90	74>	45>					209
8	MF	JEFFREY Jared	14.06.1990	Club Brugge (BEL)	90	90	73>					253
9	FW	MAROSEVIC Peri	05.05.1989	FC Dallas	RES	RES	> 45					45
10	MF	DUKA Dilly	15.09.1989	Univ. Rutgers	> 12	77>	90					179
11	MF	DISKERUD Mikkel	02.10.1990	Stabaek (NOR)	78>	RES	> 28					106
12	DF	MAUND Aaron	19.09.1990	Univ. Notre Dame	RES	RES	RES					0
13	GK	PERK Brian	21.07.1989	UCLA	90	90	90					270
14	MF	MAYEN Gerson	09.02.1989	Chivas USA	90	RES	RES					90
15	MF	OWNBY Brian	16.07.1990	Univ. Virginia	90	> 16	NEL					106
16	DF	OPARA Ike	21.02.1989	Wake Forest	90	90	73 exp.					253
17	MF	ARGUEZ Bryan	13.01.1989	Hertha Berlin (GER)	> 45	90	62>					197
18	GK	LAMBO Josh	19.11.1990	FC Dallas	RES	RES	RES					0
19	MF	FLORES Jorge	16.09.1989	Chivas USA	> 54	90	90					234
20	FW	SHEA Brek	28.02.1990	FC Dallas	90	90	90					270
21	MF	STEPHENS Michael	03.04.1989	UCLA	RES	RES	RES					0

Key: GK: Goalkeeper; DF: Defender; MF: Midfielder; FW: Forward; PLA: Player; RES: Substitute; NEL: Not eligible to play; INJ: Injured; ABS: Absent; DNP: Not in line-up

Outstanding players

- 5 CRUZ Danny: Fast outside midfielder, made good runs
 - 8 JEFFREY Jared: Attacking midfielder, controlled the pace of the USA game, tireless worker
 - 10 DUKA Dilly: Deep-lying midfielder, clever on the ball, very mobile
- 5 CRUZ Danny : milieu de terrain rapide ; bonnes courses
 - 8 JEFFREY Jared : milieu de terrain offensif très combatif ; dicte le rythme du jeu
 - 10 DUKA Dilly : milieu de terrain décroché, très mobile ; bonne intelligence de jeu
- 5 CRUZ Danny: rápido extremo, buenas carreras
 - 8 JEFFREY Jared: centrocampista atacante, controla el ritmo de juego de EE UU, trabajador incansable
 - 10 DUKA Dilly: centrocampista rezagado, inteligente con el balón, muy móvil
- 5 CRUZ Danny: schneller, laufstarker äusserer Mittelfeldspieler
 - 8 JEFFREY Jared: unermüdlicher offensiver Mittelfeldspieler, der das Tempo seines Teams bestimmt
 - 10 DUKA Dilly: sehr mobiler, spielwitziger defensiver Mittelfeldspieler



Thomas RONGEN
31.10.1956
Netherlands

Career as a coach

1990	Fort Lauderdale Strikers
1996	Tampa Bay Mutiny
1997-1998	New England Revolution
1997-2001	D.C. United
1998	National team (assist. coach)
2002-2004	U-20 national team
2004 U-23	national team (assist. coach)
2004-2005	Chivas USA
2006-2007	U-20 national team
2008-	U-20 national team

Average age

19/09

Number of players playing abroad

3

Disciplinary record

Yellow cards	12
Red cards (indirect)	1
Red cards (direct)	0

Key points

- Basic formation 4-4-2
- Midfield pressing
- Rapid transition from defence to attack
- Game-opening diagonal balls
- Attacks using the width
- Good wing play
- Influential goalkeeper
- Good control, good ability to run with the ball
- Strong dribbling skills
- Excellent team spirit

- Système de jeu 4-4-2
- Pressing au milieu
- Passage rapide des phases défensives à offensives
- Transversales efficaces pour ouvrir le jeu
- Offensives utilisant la largeur
- Bonne utilisation des couloirs
- Gardien de but décisif
- Bon contrôle, bonne conduite de balle
- Dribbles efficaces
- Excellent esprit d'équipe

- Esquema táctico general 4-4-2
- Presión de la línea media
- Rápida transición defensa-ataque
- Acertados pases diagonales para abrir el juego
- Ataques por las bandas
- Marcado despliegue por las bandas
- Intervenciones decisivas del guardameta
- Buena recepción y conducción del balón
- Habilidad en el regate
- Excelente espíritu de equipo

- Generelles Spielsystem 4-4-2
- Mittelfeldpressing
- Schnelles Umschalten von Abwehr auf Angriff
- Spielöffnende diagonale Pässe
- Angriffsspiel über die Flügel
- Ausgeprägtes Flügelspiel
- Einflussreicher Torhüter
- Gute Ballannahme und Ballmitnahme
- Dribbelstärke
- Stark ausgeprägter Teamgeist

Uzbekistan

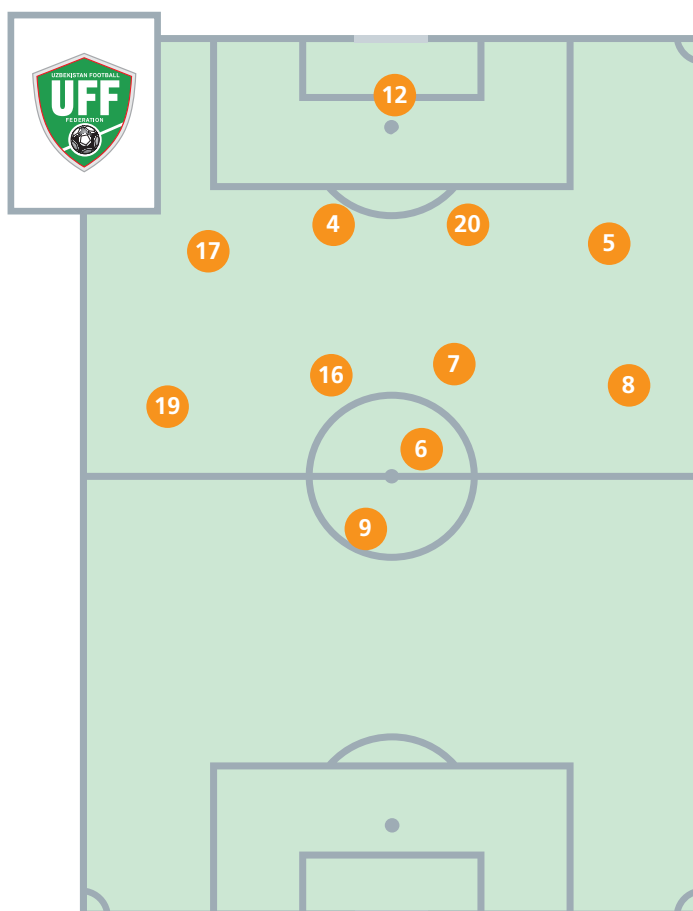
Final ranking: 20th place

Preliminary competition

06.11.07	Uzbekistan v. Yemen	1-0 (0-0)
08.11.07	Uzbekistan v. Jordan	3-1 (2-1)
10.11.07	Uzbekistan v. Nepal	1-0 (1-0)
14.11.07	Uzbekistan v. Palestine	3-0 (3-0)
01.11.08	Jordan v. Uzbekistan	0-1 (0-1)
03.11.08	Uzbekistan v. Australia	1-1 (1-0)
05.11.08	Thailand v. Uzbekistan	0-1 (0-1)
08.11.08	China PR v. Uzbekistan	0-0 a.e.t. 3-4 PSO
11.11.08	Korea Republic v. Uzbekistan	0-1 (0-1)
14.11.08	Uzbekistan v. UAE	1-2 (0-1)

Final competition

26.09.09	Ghana v. Uzbekistan	2-1 (0-0)
29.09.09	Uruguay v. Uzbekistan	3-0 (1-0)
02.10.09	Uzbekistan v. England	1-1 (0-0)



Starting formation: Ghana v. Uzbekistan

Goalscorers

KARIMOV Sherzodbek (8)	1
NAGAEV Ivan (14)	1

Appearances

No.	Pos.	Name	Date of birth	Club (Country)	Match 1	Match 2	Match 3					Total
					GHA 1-2	URU 0-3	ENG 1-1					
1	GK	KHUDOYOROV Mukhiddin	05.11.1990	Bunyodkor	RES	RES	RES					0
2	DF	OTABAYEV Sarvar	12.08.1989	Kyzylkum Zarafshan	RES	> 18	RES					18
3	DF	TADJIBAEV Kamoliddin	19.01.1990	Bunyodkor	RES	RES	RES					0
4	DF	AZAMOV Sherzod	14.01.1990	Nasaf Qarshi	90	90	90					270
5	DF	IRMATOV Dilyorbek	30.04.1989	Neftchi Fergana	90	90	90					270
6	MF	MAMADALIYEV Sunnatilla C	28.08.1989	Kyzylkum Zarafshan	72>	90	90					252
7	DF	URUNOV Gulom	07.06.1989	Pakhtakor Tashkent	90	29 exp.	NEL					119
8	MF	KARIMOV Sherzodbek C	26.01.1989	Pakhtakor Tashkent	90	90	NEL					180
9	FW	TURAEV Kenja	01.03.1989	Nasaf Qarshi	67>	RES	> 42					109
10	FW	SHIKHOV Sanat	28.12.1989	Pakhtakor Tashkent	> 18	72>	> 27					117
11	FW	MIRZAEV Davron	08.02.1989	Rubin Kazan (RUS)	> 23	73>	63>					159
12	GK	KUVVATOV Sanjar	08.01.1990	Mashal Mubarek	90	90	90					270
13	MF	ABDURAHMONOV Doston	05.05.1990	Almalik	RES	RES	RES					0
14	FW	NAGAEV Ivan	03.07.1989	Metallurg Bekabad	RES	> 17	> 21					38
15	MF	MIRZAYEV Sardor	21.03.1991	Neftchi Fergana	> 12	> 3	48>					63
16	MF	KILICHEV Oybek	17.01.1989	Pakhtakor Tashkent	78>	RES	90					168
17	DF	KHALMUKHAMEDOV Murod	23.12.1990	Pakhtakor Tashkent	90	90	90					270
18	MF	PIRIMOV Zohir	06.03.1990	Almalik	RES	RES	69>					69
19	MF	KHASANOV Jasur	24.07.1989	Bukhara	90	87>	90					267
20	DF	TUHTAHUJAEV Islom	30.10.1989	Neftchi Fergana	90	90	90					270
21	GK	USMONOV Doniyorjon	23.06.1989	Neftchi Fergana	RES	RES	RES					0

Key: GK: Goalkeeper; DF: Defender; MF: Midfielder; FW: Forward; PLA: Player; RES: Substitute; NEL: Not eligible to play; INJ: Injured; ABS: Absent; DNP: Not in line-up

Outstanding players

- 6 MAMADALIYEV Sunnatilla: Central midfielder, good support play, defensive and attacking duties, team leader
- 8 KARIMOV Sherzodbek: Versatile player, dictated play
- 6 MAMADALIYEV Sunnatilla : meneur de jeu axial ; bon travail de soutien, bonne présence en défense comme en attaque
- 8 KARIMOV Sherzodbek : milieu de terrain polyvalent ; bonne maîtrise du jeu
- 6 MAMADALIYEV Sunnatilla: centrocampista central, buen juego de apoyo, juega en ataque y defensa, líder del equipo
- 8 KARIMOV Sherzodbek: versátil, dicta el juego
- 6 MAMADALIYEV Sunnatilla: zentraler Mittelfeldspieler, Führungsfigur, gute Angriffs- und Abwehrunterstützung
- 8 KARIMOV Sherzodbek: vielseitiger, spielbestimmender Spieler



Akhmad UBAYDULLAEV
19.10.1954
Uzbekistan

Career as a coach

1989-1990	Umid FC
1990-1993	Pakhtakor FC
1994-1997	Samarkand FC
1996-1997	U-23 national team
1997-2000	Pakhtakor FC
2000-2002	U-14 national team
2001-2005	U-16 national team
2005-	U-20 national team

Average age

19/11

Number of players playing abroad

1

Disciplinary record

Yellow cards	7
Red cards (indirect)	0
Red cards (direct)	1

Key points

- Basic formation 4-5-1
- Compact defence
- Disciplined, well-organised defence
- Deep defensive block
- Rapid transition from defence to attack
- Counter-attacks
- Rapid transition from attack to defence
- Système de jeu 4-5-1
- Défense compacte
- Défense disciplinée
- Bloc défensif bas
- Passage rapide des phases défensives à offensives
- Bon jeu en contre
- Bon repli défensif
- Esquema táctico general 4-5-1
- Defensa compacta
- Defensa disciplinada y bien organizada
- Línea defensiva rezagada
- Rápida transición defensa-ataque
- Contraataque
- Rápida transición ataque-defensa
- Generelles Spielsystem 4-5-1
- Kompaktes Defensivverhalten
- Disziplinierte, gut organisierte Abwehr
- Tief stehende Abwehr
- Schnelles Umschalten von Abwehr auf Angriff
- Konterspiel
- Schnelles Umschalten von Angriff auf Abwehr

Venezuela

Final ranking: 12th place

Preliminary competition

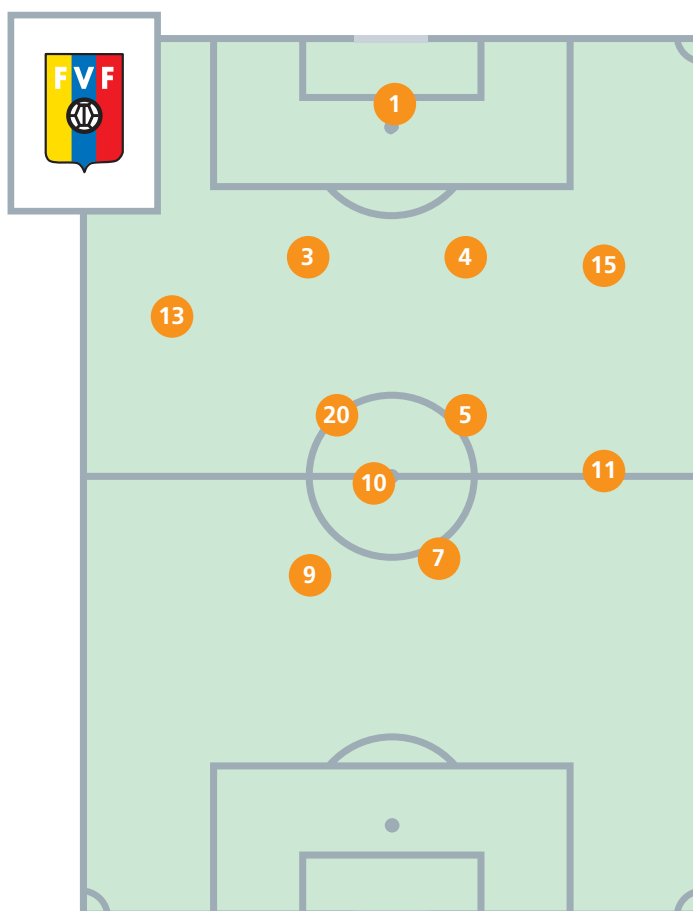
19.01.09	Venezuela v. Argentina	1-1 (1-1)
21.01.09	Venezuela v. Ecuador	0-0
25.01.09	Venezuela v. Peru	3-1 (1-0)
27.01.09	Venezuela v. Colombia	1-1 (1-0)
31.01.09	Venezuela v. Colombia	2-1 (1-1)
02.02.09	Paraguay v. Venezuela	3-0 (1-0)
04.02.09	Venezuela v. Brazil	0-3 (0-1)
06.02.09	Venezuela v. Argentina	1-1 (0-0)
08.02.09	Venezuela v. Uruguay	3-1 (1-1)

Final competition

25.09.09	Nigeria v. Venezuela	0-1 (0-1)
28.09.09	Tahiti v. Venezuela	0-8 (0-3)
01.10.09	Venezuela v. Spain	0-3 (0-2)
07.10.09	Venezuela v. UAE	1-2 (1-1)

Goalscorers

DEL VALLE Yonathan (7)	4
RONDON Jose (9)	4
ROJAS Oscar (14)	1
VELAZQUEZ Jose Manuel (4)	1



Starting formation: Venezuela v. United Arab Emirates

Appearances

No.	Pos.	Name	Date of birth	Club (Country)	Match 1	Match 2	Match 3	Match 4	Total
					NGA 1-0	TAH 8-0	ESP 0-3	Last 16 UAE 1-2	
1	GK	ROMO Rafael	25.02.1990	Udinese (ITA)	90	90	90	90	360
2	DF	FLORES Agnel	29.05.1989	Minerven	> 17	RES	52>	RES	69
3	DF	SALAZAR Carlos	15.05.1989	Anzoategui	90	90	73>	90	343
4	DF	VELAZQUEZ Jose Manuel	08.09.1990	Anzoategui	90	90	90	90	360
5	MF	FLORES Francisco	30.04.1990	Deportivo Lara	90	90	90	90	360
6	MF	RAMIREZ Guillermo	10.11.1989	Caracas	RES	> 23	RES	RES	23
7	FW	DEL VALLE Yonathan	28.05.1990	Deportivo Tachira	90	90	64>	90	334
8	MF	PARRA Jose	06.02.1990	Deportivo Tachira	RES	> 28	> 38	> 32	98
9	FW	RONDON Jose	16.09.1989	Las Palmas (ESP)	90	90	RES	90	270
10	MF	PENA Louis	25.12.1989	Braga (POR)	82>	62>	RES	90	234
11	FW	FERNANDEZ Carlos	01.09.1990	Anzoategui	NEL	90	90	88>	268
12	GK	PINERO Virgilio	30.04.1989	Deportivo Lara	RES	RES	RES	RES	0
13	DF	CAMACHO Pablo	12.12.1990	Espanyol (ESP)	90	57>	RES	86>	233
14	DF	ROJAS Oscar	16.01.1990	Llaneros	RES	> 33	> 17	RES	50
15	DF	PERNIA Henri	09.11.1990	Llaneros	90	90	90	90	360
16	MF	MORALES Juan	29.07.1989	Almeria (ESP)	> 8	RES	90	RES	98
17	FW	LEZAMA Adrian	22.07.1989	Anzoategui	RES	RES	> 26	> 4	30
18	MF	PEREZ Victor	14.03.1990	Carabobo	69>	RES	90	RES	159
19	MF	OROZCO Yohandry	19.03.1991	Zulia	> 21	RES	90	> 2	113
20	MF	ACOSTA Rafael	13.02.1989	Cagliari (ITA)	73>	67>	RES	58>	198
21	GK	GARCES Ronald	17.05.1989	Carabobo	RES	RES	RES	RES	0

Key: GK: Goalkeeper; DF: Defender; MF: Midfielder; FW: Forward; PLA: Player; RES: Substitute; NEL: Not eligible to play; INJ: Injured; ABS: Absent; DNP: Not in line-up

Outstanding players

- 4 VELAZQUEZ Jose Manuel: Tactical leader in defence, good vision, strong in the air and in challenges
- 5 FLORES Francisco: Screen-player who constantly changed positions, good distribution, excellent vision, tireless, good reader of the game
- 7 DEL VALLE Yonathan: Quick striker, full of tricks, skilful, excellent first touch, good positioning, dangerous in front of goal

- 4 VELÁZQUEZ José Manuel : défenseur solide ; dirige la défense, bonne lecture du jeu, bon jeu aérien
- 5 FLORES Francisco : milieu de terrain très combatif et mobile ; bonne distribution, excellente lecture du jeu
- 7 DEL VALLE Yonathan : attaquant rapide, habile et doté d'une technique spectaculaire ; excellente prise de balle, bon placement, dangereux devant le but

- 4 VELÁZQUEZ José Manuel: líder táctico en defensa, buena visión, fuerte en el juego aéreo y en los duelos
- 5 FLORES Francisco: armador de juego que no dejaba de cambiar de posición, buena distribución, excelente visión, incansable, lee bien el partido
- 7 DEL VALLE Yonathan: delantero veloz, de muchos trucos, habilidoso, excelente primer toque, buen posicionamiento, peligroso ante la portería

- 4 VELÁZQUEZ José Manuel: taktischer Kopf der Verteidigung, gute Übersicht, kopfball- und zweikampfstark
- 5 FLORES Francisco: defensiver Mittelfeldspieler, der ständig die Position wechselte, gute Ballverteilung, hervorragende Übersicht, unermüdlich, gutes Spielverständnis
- 7 DEL VALLE Yonathan: schneller, trickreicher, talentierter Stürmer, gute Ballannahme, starkes Stellungsspiel, torgefährlich



Cesar FARIAS
07.03.1973
Venezuela

Career as a coach

1994-1999	U-17 and U-20 national teams (assist. coach)
2000-2002	Nueva Cádiz
2002-2003	Zulianos
2003-2004	Trujillanos
2004-2006	Unión Atlético Táchira
2006-2007	Mineros de Guayana
2007-2008	Deportivo Anzoátegui
2008-	U-20 national team

Average age

19/09

Number of players playing abroad

6

Disciplinary record

Yellow cards	3
Red cards (indirect)	0
Red cards (direct)	0

Key points

- Basic formation 4-4-2
- Midfield pressing
- Ability to break through following successful pressure
- Patient build-up play from the back through the midfield
- Game-opening diagonal balls
- Good crosses
- Attacks using the width
- Good wing play
- Influential individual players
- Good individual technique
- Players with pace

- Système de jeu 4-4-2
- Pressing au milieu
- Capacité à se projeter vers l'avant après récupération du ballon
- Construction patiente depuis l'arrière et passant par le milieu
- Transversales efficaces pour ouvrir le jeu
- Bons centres
- Offensives utilisant la largeur
- Bonne utilisation des couloirs
- Individualités capables de faire la différence
- Bonne technique individuelle
- Joueurs rapides

- Esquema táctico general 4-4-2
- Presión de la línea media
- Capacidad de imponerse tras ejercer presión
- Paciente armado de juego desde la retaguardia, pasando por el medio campo
- Acertados pases diagonales para abrir el juego
- Buenos balones al centro
- Ataques por las bandas
- Marcado despliegue por las bandas
- Solistas capaces de definir un partido
- Excelente técnica individual
- Jugadores veloces

- Generelles Spielsystem 4-4-2
- Mittelfeldpressing
- Durchschlagskräftige Angriffe nach Ballgewinn
- Geduldiger Spielaufbau aus der Verteidigung über das Mittelfeld
- Spielöffnende diagonale Pässe
- Gute Flankenbälle
- Angriffsspiel über die Flügel
- Ausgeprägtes Flügelspiel
- Spielbestimmende Einzelkönner
- Gute individuelle Technik
- Schnelle Spieler

The FIFA delegation

FIFA President & Secretary General

President BLATTER Joseph S.
Secretary General VALCKE Jérôme

Organising Committee

Chairman WARNER Jack A., Trinidad & Tobago
Deputy Chairman ERZIK Senes, Turkey
Members FAHMY Mustapha, Egypt
BROOK Hamad, UAE
ARIOTIMA Henri Thierry, Tahiti
HERNANDEZ Luis, Cuba
BEEN Harry, Netherlands
HARMON Lee, Cook Islands
TEIXEIRA Marco Antonio, Brazil
BOUZO Farouk, Syria
IYA Mohammed, Cameroon
THORSTEINSSON Geir, Iceland
MAESTRACCI Dominique, Canada
ALLOULOU Slim, Tunisia
Consultant ABO RIDA Hany, Egypt
LOC Member

Host confederation

Confederation President HAYATOU Issa, Cameroon

Referees Committee

Chairman VILLAR LLONA Angel Maria, Spain
Deputy Chairman TEIXEIRA Ricardo Terra, Brazil
Members AUSTIN Lisle, Barbados
DIAKITE Amadou, Mali
JASSIM Ahmed Mohammed, Bahrain
ROMO Jorge, Argentina
LISTKIEWICZ Michal, Poland
ATISSON Harry, Vanuatu

Disciplinary Committee

Chairman MATHIER Marcel, Switzerland
Members ESQUIVEL Rafael, Venezuela
HADDADJ Hamid, Algeria

Appeal Committee

Deputy Chairman AHMAD, Madagascar

General Coordinators

FIFA General Coordinators DE LUISA Yon, Mexico
MONTOPOLI Peter, Canada
MORTAGY Khaled, Egypt
PETRIASHVILI David, Georgia
PUCCI Stefano, Italy
WOLTER Ulrich, Germany

Assistant General Coordinators

FIFA Assistant General Coordinators ARAFA Shereen, Egypt
ATROKHOV Oleg, Russia
CASTRO Luis, Argentina
GUEVARA GALLEGOS Victor L., Mexico

Technical Study Group

TSG Members

Medical Officers

FIFA Medical Officers

Media Officers

FIFA Media Officers

Media Channel

Security Officers

FIFA Security Officers

Project Lead

Special Duties

Match Commissioner

Executive Office of the President

Assistant to the President

Office of the Chairman of the Organising Committee

Assistants

GENERAL SECRETARIAT

Executive Director Competitions
Director of TV

Competitions

Event Management

Competitions

Refereeing

Referee Coordinator
Referee Administration

RESTREPO Felipe, Colombia
RILEY Wayne, Trinidad and Tobago

KALUSHA BWALYA, Zambia
CUBILLAS Teofilo, Peru
HUSSEIN Abdel Moneim, Sudan
LOOK LOY Keith, Trinidad & Tobago
MOHASES Morteza, Iran
MORLANS Jean-Pierre, France
SELBY Jim, OFC

ZERGUINI Abdelmadjid Yacine, Algeria
EDWARDS Tony, New Zealand
AL-RIYAMI Masoud, Oman
AHMED Hosny Abdelrahman, Egypt
HAEUSSLER Oliver, Switzerland
CHOMIAK Jiri, Czech Republic

AL-HAMDANI Ali, Iraq
HABUBA Suleimanu, Nigeria
HULTMAN Hans, Sweden
KUKAWKA Christophe, France
SASSI Bruno, Brazil
TORRES Steve, USA
BARRAZA Eduardo, Argentina

AL NAMSHAN Salman, Saudi Arabia
BECKLES Patrick, Barbados
LARDI Pierino, Switzerland
MAVROKOUKOUKOUAKIS Emmanouil, Greece
MUSONYE Nicholas Chumba, Kenya
VAN RHEE Will, Netherlands
EL GUINDY Adnan, FIFA

FAKHOURY Munem, Jordan

LEEB Daniela, FIFA
SCHAEFER Ahmed, FIFA

MODESTE Patricia, Trinidad & Tobago

BROWN Jim
ERICSON Niclas

MAYER-VORFELDER Marion
DORIZZI Sandra
VOGT Oliver

GARCIA ARANDA Jose Maria
PILOT Claudio

Technical Study Group

TSG Director BRIGGER Jean-Paul
 Coordinator TSG STEINEGGER Prisca
 Production TSG Report MAHRER Philipp

MATCH/FIFA Accommodation Office

Director BYROM Enrique

Member Associations & Development

Medicine & Science
 Medical Coordinator KOENIG Anja

Marketing

Project Lead NUSSBAUMER Martin
 Venue Managers FOWLER David

FREI Jasmin
 HOELLERL Christina
 KREUZER Thomas
 PALLIOPPI Marc
 ROELLI Adrian
 YEW Kim
 KOELTGEN Jean-Pierre

Account Liaison
 Ticketing & Hospitality

TV
 TV

CALDER Paul

Finance & Administration

Finance KUTSCHKE Evelyn
 GLOOR Vanessa

HR & Services

Travel and Transportation WIRZ Marco
 ZELLER Sarah
 MORANDI Painadda
 KOLOVELONIS Georgios

Communications & Public Affairs

Media
 Media/Communications Manager ODRIOZOLA Pekka

Event & Guest Management

FIFA Protocol Officer REMUS Karen

Content Management Services

Content Management Services BUEHLER Christa
 REUSSER Swen
 FARINA Giorgio

New Media

Lead Editors PFEIFER Tim
 O BOYLE Martin
 GILLOT Sebastien
 NGUYEN Thanh
 SHAHEEN Amr
 SULLIVAN Stephen
 ZANDRINO Diego

Editors

Legal Affairs

Disciplinary Coordinators LOMBARDI Paolo
 BIVOLARU Octavian



The Technical Study Group

Jean-Paul Brigger (FIFA, TSG Director)
Prisca Steinegger (FIFA, TSG Coordinator)
Kalusha Bwalya (Zambia, TSG Member)
Teofilo Cubillas (Peru, TSG Member)
Abdel Moneim Hussein (Sudan, TSG Member)
Keith Look Loy (Trinidad and Tobago, TSG Member)
Morteza Mohases (Iran, TSG Member)
Jean-Pierre Morlans (France, TSG Member)
Jim Selby (Australia, TSG Member)
Patrick Dippel (Germany, Video Analyst)
Philipp Mahrer (FIFA, TSG Report Production)

Editorial

Editors

Technical Study Group

Translations

Gabriela Straube (Head). English: Stuart Makin, Edward Brown. French: Alexandre Károlyi, Maxime Ferréol. Spanish: Helena Barrio, Thomas von Ubrizsy. German: Sandra Locher

Data Management

Marius Schneider (Head), Swen Reusser, Christa Bühler

Production and Layout

Hans-Peter Frei (Head), Philipp Mahrer

Pictures

Getty Images

Printing

Mengis Druck und Verlag AG, 3930 Visp VS, Switzerland



(f.l.t.r.) 1st row: Teofilo Cubillas, Abdel Moneim Hussein, Prisca Steinegger, Jean-Paul Brigger. 2nd row: Jim Selby, Morteza Mohases, Keith Look Loy. 3rd row: Philipp Mahrer, Jean-Pierre Morlans, Kalusha Bwalya, Patrick Dippel.

Fédération Internationale de Football Association

FIFA-Strasse 20 P.O. Box 8044 Zurich Switzerland

Tel.: +41-(0)43-222 7777 Fax: +41-(0)43-222 7878 www.FIFA.com