

Campus Walferdange

—
Guide 2009
DE / FR
—



UNIVERSITÉ DU
LUXEMBOURG

Campus-Plan

Plan du Campus

- 1** Eingang für Fußgänger / Entrée pour piétons
- 2** Eingang für Fahrzeuge / Entrée véhicules
- 3** Empfang und Bibliothek / Accueil et bibliothèque
(Gebäude I / Bâtiment I)
- 4** Kurssäle, Druckerei und Kopierraum /
Salles de cours, service imprimerie
et salle des photocopies (Gebäude VI / Bâtiment VI)
- 5** Säle Piaget, Latomus & Montessori /
Salles Piaget, Latomus & Montessori
(Gebäude III / Bâtiment III)
- 6** Saal Audimax und Rezeption / Salle Audimax et la réception
(Gebäude VIII / Bâtiment VIII)
- 7** Bibliothek / Bibliothèque « éveil aux sciences »
(Gebäude XII / Bâtiment XII)
- 8** Salle d'études (Gebäude X / Bâtiment X)
- 9** Cafeteria CROK / Cafétéria CROK
(Gebäude IV / Bâtiment IV)
- 10** «SandKaul» (Gebäude IX / Bâtiment IX)
- 11** Ausgang, Zugang zum Bahnhof und Bushaltestelle /
Sortie, accès vers la gare et arrêt de bus



Für Personen mit eingeschränkter Mobilität
Places réservées aux personnes à mobilité réduite

Rue de la Gare



Inhaltsverzeichnis

Sommaire

Plan du Campus

Willkommen auf dem Campus Walferdange	5
Eine Fakultät in majestätischer Umgebung	7
Wege zum Campus	11
Service	17
Die Bibliotheken	29

Bienvenue sur le Campus Walferdange	35
Une faculté dans un cadre majestueux	37
Comment se rendre à Walferdange	39
Services sur le Campus	45
Les bibliothèques	57

In Campusnähe / A deux pas du Campus	63
Sport / Sports	81
Kultur und Freizeit / Culture et loisirs	85

Übersichtskarte Luxemburg / Carte du Luxembourg	
Gemeinde Walfer / Commune de Walferdange	

Die Informationen dieser Broschüre basieren auf dem Stand von Januar 2009.

© Universität Luxemburg, Fakultät für Sprachwissenschaften und Literatur, Geisteswissenschaften, Kunst und Erziehungswissenschaften

Walferdange, Februar 2009

Willkommen auf dem Campus Walferdange!



Die Fakultät für Sprachwissenschaften und Literatur, Geisteswissenschaften, Kunst und Erziehungswissenschaften (FLSHASE) befindet sich auf dem Campus Walferdange.

Sie kommen in eine junge und aufstrebende Fakultät, die zur Zeit vier Bachelor- und acht Masterstudiengänge anbietet. Die Hauptaufgabe der Fakultät ist das Studium und die Begleitung der gesellschaftlichen Entwicklung in ihren sozio-ökonomischen, kulturellen, politischen und pädagogischen Aspekten. Aus diesem Grund legt sie größten Wert auf die enge Verbindung zwischen Forschung und Lehre.

Unsere Fakultät möchte Sie bestens empfangen! Diese kleine Broschüre wurde erstellt, um Ihnen die Eingewöhnung an diesem Ort zu erleichtern. Sie bietet Ihnen eine ganze Reihe praktischer Informationen zum Campus und seinem Umfeld.

Auf dem Campus finden Sie gute Voraussetzungen, um Ihren Aktivitäten in Studium und Freizeit nachgehen zu können: gut ausgestattete Vorlesungs- und Seminarräume, W-LAN Zugänge, Computerräume, Bibliotheken, Druckereien, Aufenthaltsräume, der Studienraum und – nicht zu vergessen – ein freundlicher Empfang und die angenehme Atmosphäre der Cafeteria.

Diese Broschüre erleichtert es Ihnen, Walferdange zu entdecken – ein aufstrebendes Wohngebiet, das nur einige Schritte von der Hauptstadt entfernt liegt, beste Bedingungen für den Sport bietet und viele Geschäfte beheimatet. Eingebettet in einem malerischen Rahmen zwischen dem grünen Tal der Alzette und den bewaldeten Hügeln, bietet Walferdange eine für uns alle angenehme Umgebung.

Ich hoffe, diese Broschüre hilft Ihnen, sich besser auf unserem Campus zurecht zu finden.

Ich wünsche Ihnen viel Spaß beim Lesen.

Professor Michel Margue, Dekan



uni.lu
UNIVERSITÉ DE LUZERN
UNIVERSITY OF LUZERN

Eine Fakultät in majestätischer Umgebung

Die Fakultät für Sprachwissenschaften und Literatur, Geisteswissenschaften, Kunst und Erziehungswissenschaften residiert in einem malerischen und geschichtsträchtigen Ort, dem Schloss Walferdange mit seiner bewegten Geschichte.

In seinen Anfängen war auf diesem Gelände das Gestüt untergebracht, das der König der Niederlande und erster Großherzog von Luxemburg Wilhelm I. von 1824 bis 1828 für die Aufzucht seiner Pferde auf der „grünen Wiese“ und dennoch in Nähe der Hauptstadt errichten ließ. Wilhelm I. hat allerdings nie luxemburgischen Boden betreten und blieb sehr unpopulär.

Nach der Belgischen Revolution von 1830 und der Abdankung des Monarchen standen die Gebäude leer. Als sein Sohn Wilhelm II. 1841 Luxemburg besuchte, schlug er vor, hier eine königliche Residenz für seine Besuche im Großherzogtum einzurichten, wo er später auch mehrere Male verblieb.

Aber das Schloss bleibt vor allem mit dem Namen des Statthalters und jüngeren Bruders seines Nachfolgers, Prinz Heinrich und seiner Gemahlin, der Prinzessin Amalia von Sachsen-Weimar verbunden. Im Jahre 1853 ließ sich das Prinzenpaar, das bei der luxemburgischen Bevölkerung äußerst beliebt war, hier nieder.

Die Gebäude wurden vergrößert, die Innenräume prunkvoll ausgestattet und die Gärten erweitert. Der „gute Prinz Heinrich“ unterstützte die Gemeinde Walferdange und überreichte den Kindern des Ortes zur Weihnachtszeit regelmäßige Geschenke. Man erzählt sogar, dass er sich bei dieser Gelegenheit die Masern zuzog, an deren Folgen er 1879 starb.

Nach dem Tod Heinrichs blieb das Gebäude leer und die Gemeinde nutzte es, um eine Feuerwehrrampe und ein Postamt einzurichten. 1891 baute Großherzog Adolf das Schloss als Sommerresidenz wieder auf und ließ es von Grund auf renovieren. Der weitläufige Park wurde mit Gewächshäusern ausgestattet und die Orangerie wurde zu Wohnzwecken umgebaut.

Im 20. Jahrhundert diente das Schloss verschiedenen Zwecken: als Ausbildungsstätte für Lehrerinnen, als Armeekaserne, als pädagogische Hochschule und schließlich ab 2003 als Universität.

Aber die Erinnerung an „das Schloss“ als großherzogliche Residenz blieb wach in Walferdange. Zeugnisse davon sind der restaurierte Brunnen auf dem Eingangshof, der Name des Kulturzentrums (Prince Henri) und die Bezeichnung der örtlichen Vereine, wie z.B. der bekannte Basketballverein als „BBC Résidence Walfer“.



Wege zum Campus

Campus Walferdange >		Entfernung in km	
Luxemburg		Frankreich	
Campus Limpertsberg	7	Thionville	37
Campus Kirchberg	6.5	Longwy	36
Centre Hamilius	6.5	Metz	66
Hauptbahnhof	8	Nancy	120
Flughafen	11	Paris	327
Esch / Alzette	25		
Bettembourg	18	Belgien	
Dudelange	23	Arlon	29
Differdange	29	Namur	150
Ettelbrück	23	Bruxelles	208
Echternach	31		
Rédange	33	Deutschland	
Clerf	55	Trier	46
Remich	29	Saarbrücken	99
Wiltz	49	Frankfurt	229

Quelle: www.viamichelin.com

Öffentliche Verkehrsmittel

Ob per Bus oder Bahn, das Internetportal www.mobilitet.lu berechnet individuelle Anfahrtswege für Luxemburg und die Großregion.

Die Mobilitätszentrale ist auch telefonisch erreichbar unter
T. +352 / 2465 2465

Zugverbindungen

Der Bahnhof befindet sich direkt hinter dem Campus. Es gibt jede halbe Stunde eine direkte Zugverbindung nach Luxemburg und in den Norden. Fahrtzeit: Walferdange – Luxemburg ca. 8 Minuten.

Fahrplan

Walferdange - Luxemburg Hauptbahnhof

08.02 Uhr / 08.31 Uhr / 09.02 Uhr usw.

Luxemburg Hauptbahnhof - Walferdange

07.50 Uhr / 08.20 Uhr / 08.50 Uhr usw.

Walferdange - Richtung „Mersch, Ettelbrück“

09.28 Uhr / 09.58 Uhr / 10.28 Uhr usw.

Bus

Bus Nr. 11 Richtung „Walferdange - Luxembourg-Gare“

(siehe Lageplan → Nr. 11) fährt direkt zum Campus, Montags bis Samstags im 20-Minuten-Takt, Fahrzeit ca. 30 Minuten.

ACHTUNG Jeder zweite Bus von Luxemburg fährt nicht nach Walferdange, sondern nach Steinsel! Wer im falschen Bus sitzt, muss in Bereldange aussteigen und 5 Minuten zu Fuß gehen.

Bus Nr. 290 Richtung „Mersch – Luxembourg-Gare“ fährt Montags bis Freitags im 10 Minutentakt (07.10 / 07.20 / 07.30 Uhr usw.) und Samstags alle 40 – 60 Minuten (07.40 / 08.20 / 10.00 / 11.00 / 13.00 / 14.00 / 15.00 / 17.00 / 18.00 Uhr usw.).

Die Haltestelle heißt „Centre Culturel Prince Henri“ und befindet sich vor dem Kulturzentrum, gegenüber der Gemeindeverwaltung.

Walfyflexibus

Dieser Service wird von der Gemeinde Walferdange angeboten und ermöglicht Busfahrten innerhalb der Gemeinde (in den Ortschaften Walferdange, Bereldange und Helmsange) für 2 € pro Fahrt, ohne festen Fahrplan oder Haltestellen.

Er zirkuliert auf Anfrage Montags bis Freitags von 07.00 bis 19.00 Uhr und Samstags von 09.00 bis 19.00 Uhr.

Der Bus kann über die kostenlose Telefonnummer bestellt werden:

T. +352 / 8002 2020

Zu Fuß oder mit dem Fahrrad

Es gibt einen gut angelegten Fuß- und Fahrradweg von Luxemburg-Stadt entlang der Alzette bis nach Walferdange und von dort aus nach Mersch.

Parkplätze

Die Parkplätze sind für das Personal und die Lehrenden reserviert. Wegen der begrenzten Zahl der Parkplätze auf dem Campus wird empfohlen, die öffentlichen Verkehrsmittel zu nutzen. Wer auf sein Auto angewiesen ist, kann außerhalb des Campus parken. Die Parkdauer ist auf zwei bis fünf Stunden, je nach Gegend, begrenzt (Parkuhr oder Parktickets).

VORSICHT Die Verwarnungen für unerlaubtes Parken betragen 24 € oder mehr.

Kostenloser Parking in der Rue Dunant in Beggen



Studierende mit Pkw können den Pendelbusdienst zwischen der Rue Dunant in Beggen und dem Campus Walferdange nutzen. Die Nutzung von Bus und Parkplatz ist gegen Vorzeigen des Studierendenausweises kostenlos. Der praktische Pendelbusdienst fährt täglich während der Seminarzeiten. Die Studenten sind herzlich gebeten, dieses Angebot zu nutzen.

Abfahrtszeiten (Die Fahrtdauer beträgt 3 Minuten)

Abfahrt vom Parking rue dunant

7.45	7.55	8.05	8.15	8.45	9.00
9.15	9.30	9.45	11.30	11.45	12.00
12.30	12.45	13.30	14.00	14.30	15.00
15.30	16.00	17.00	17.30	18.00	/

Abfahrt vom Campus Walferdange

/	/	/	/	8.49	9.04
9.19	9.34	9.49	11.34	11.49	12.04
12.34	12.49	13.34	14.04	14.34	15.04
15.34	16.04	17.04	17.34	18.04	19.04

Personen mit eingeschränkter Mobilität



Die Hauptgebäude auf dem Campus sind mit Aufzügen sowie Rampen ausgestattet. In Nähe der Gebäude IV, XI, XII und X sind 8 Behindertenparkplätze ausgewiesen.

Vereinbarung von Familie und Studium

Die geisteswissenschaftliche Fakultät zeichnet sich durch einen höheren Anteil an weiblichen Studierenden mit Kindern aus. Um ihnen die Vereinbarung von Studium und Familie zu erleichtern, bietet die FLSHASE jungen Eltern Zugang zum Mitarbeiterparkplatz auf Campus Walferdange sowie jungen Müttern einen Stillraum.



Zugangserlaubnis zum Parking des Campus Walferdange für studierende Eltern

Student(inn)en mit Kindern unter 12 Jahren können Zugang zum Parking des Campus erhalten. Bitte geben Sie den Antrag auf Zugangserlaubnis in einem verschlossenen Briefumschlag im Dekanat bei Frau Véronique

Goergen ab. Die Erlaubnis gilt für das laufende Semester. Die für studierende Eltern reservierten Parkplätze befinden sich auf dem großen Parkplatz hinter dem Gebäude VI. Weitere Informationen auf der Internetseite der Fakultät.

Stillraum für junge Mütter (Gebäude I, 2. Stock)

Für stillende junge Mütter gibt es auf Campus Walferdange einen ruhigen, gemütlichen Raum, in den sich Mütter mit ihrem Kind zurückziehen können. Bitte fragen Sie am Empfang (im Erdgeschoss, Gebäude I) nach dem Schlüssel für den Stillraum.



PETZ
JERRY

MISC
PELG

Service

auf dem Campus

Empfang

Der Empfang befindet sich in Gebäude I (Hauptgebäude)
im Erdgeschoss.

Öffnungszeiten 07.00 - 22.00 Uhr



Maria Hoffmann / Marco Paquay

T. +352 / 46 66 44-9000

Verwaltung

Die Verwaltung befindet sich ebenfalls in Gebäude I im Erdgeschoss.



Véronique Goergen

Dekanatssekretärin der FLSHASE

Öffnungszeiten 08.00 - 11.00 Uhr / 14.00 - 16.00 Uhr

T. +352 / 46 66 44-9302 // veronique.goergen@uni.lu



Natalie Kirwan

Fakultätsverwaltungsleiterin der FLSHASE

T. +352 / 46 66 44-9532 // natalie.kirwan@uni.lu



Nathalie Charpentier

Saalreservierungen, Studentenmobilität

Öffnungszeiten 08.00 - 11.00 Uhr / 14.00 - 16.00 Uhr

T. +352 / 46 66 44-9334 // nathalie.charpentier@uni.lu

Forschungseinheiten

EMACS: Educational Measurement and Applied Cognitive Science (Gebäude XI)



Marie Rossy

Sekretariat

T. +352 / 46 66 44-9555

F. +352 / 46 66 44-9556

marie.rossy@uni.lu

LCMI: Language, Culture, Media, Identities (Gebäude II)

Marianne Graffé

Sekretariat

T. +352 / 46 66 44-6512

F. +352 / 46 66 44-6513

marianne.graffe@uni.lu

INSIDE: Integrative research unit on Social and Individual Development (Gebäude XII)



Léa Feltgen

Sekretariat

T. +352 / 46 66 44-6479

F. +352 / 46 66 44-6479

lea.feltgen@uni.lu

IPSE: Identités. Politiques, Sociétés, Espaces (Gebäude X)



Nadjia Ekwegbalu

Sekretariat

T. +352 / 46 66 44-6346

F. +352 / 46 66 44-6478

nadjia.ekwegbalu@uni.lu

Studiensekretariate

- Bachelor en Cultures Européennes
- Master en Histoire Européenne Contemporaine
- Master en Philosophie
- Master Erasmus Mundus: Master en Philosophie allemande et française dans l'Espace Européen
- Master en études franco-allemandes: Communication et Coopération transfrontalières
- Master in Spatial Development and Analysis
- Formation Continue en Aménagement du Territoire
- Lëtzebuergesch als Friemsprooch



Brigitte Uhres

T. +352 / 46 66 44-6212

F. +352 / 46 66 44-9604

brigitte.uhres@uni.lu



Pedro Mendes

T. +352 / 46 66 44-9617

F. +352 / 46 66 44-9604

pedro.mendes@uni.lu

-
- Bachelor en Psychologie
 - Master in Psychology: Evaluation and Assessment
 - Master en Gérontologie
 - Master en Médiation



Emmanuelle Ambroisien

T. +352 / 46 66 44-9611

emmanuelle.ambroisien@uni.lu

-
- Master in Learning and Development in Multilingual and Multicultural Contexts

Emilie Mutombo

T. +352 / 46 66 44-9570

F. +352 / 46 66 44-9900

emilie.mutombo@uni.lu

- Bachelor en Sciences de l'Education



Erik Lautenschlager

T. +352 / 46 66 44-9536

F. +352 / 46 66 44-9900

erik.lautenschlager@uni.lu



Marianne Elsen

T. +352 / 46 66 44-9411

F. +352 / 46 66 44-9900

marianne.elsen@uni.lu



Djenina Mateas

T. +352 / 46 66 44-9620

F. +352 / 46 66 44-9900

djenina.mateas@uni.lu

—

- Bachelor en Sciences Sociales et Educatives



Lori Spallacci

T. +352 / 46 66 44-9410

F. +352 / 46 66 44-9900

lori.spallacci@uni.lu

—

- Formation Pédagogique des Enseignants du secondaire



Cécile Mangin

T. +352 / 46 66 44-6262

F. +352 / 46 66 44-9390

cecile.mangin@uni.lu



Éléonore Crickx

T. +352 / 46 66 44-6305

F. +352 / 46 66 44-9390

eleonore.crickx@uni.lu



Josiane Schroeder

T. +352 / 46 66 44-6266

F. +352 / 46 66 44-9390

josiane.schroeder@uni.lu

Studentenvereinigung

Die Studentenvereinigung CEFT (« Cercle des étudiants de la Faculté Trois ») ist das Sprachrohr der Studierenden der geisteswissenschaftlichen Fakultät. Das Komitee ist verantwortlich für die Organisation von Studentenveranstaltungen und -festen. ceft@uni.lu

Auslandssemester

Ansprechpartner für Mobilitätsfragen ist der Studiendirektor des jeweiligen Studienprogramms. Sobald Partneruniversität und Zeitpunkt des Auslandssemesters feststehen, muss der Studierende beim SEVE, Abteilung Mobilität, ein vollständiges Dossier einreichen.

Des Weiteren steht die administrative Koordinatorin der Mobilität der Fakultät, Frau Nathalie Charpentier, den Studierenden zur Verfügung, um diese zu beraten und ihnen bei ihren Entscheidungen zu helfen. Sie stellt die Verbindung zwischen den Ansprechpartnern der Universität von Luxemburg, der Empfangsuniversität und dem Studenten her.



Nathalie Charpentier

Gebäude I, Erdgeschoss, Campus Walferdange

T. +352 / 46 66 44-9334

nathalie.charpentier@uni.lu

Die Mobilitätsabteilung des SEVE betreut die Studierenden vor, während und nach ihrem Auslandsaufenthalt. Während der Einschreibefrist steht den Studierenden ein SEVE-Mitarbeiter einmal pro Woche für Rückfragen auf dem Campus Walferdange zur Verfügung.

Die Mobilitätsabteilung ist auf Campus Limpertsberg erreichbar unter

T. +352 / 46 66 44-6309

seve.mobility@uni.lu.



Audimax



Audimax (innen)



Gebäude X



Gebäude VI

Stundenpläne der Kurse (Gebäude VI)

Die Stundenpläne der Kurse hängen im Erdgeschoss von Gebäude VI aus.

Die Kurszeiten sind

- 08h15 - 09h45
- 10h00 - 11h30
- 11h45 - 13h15
- 14h15 - 15h45
- 16h00 - 17h30
- 17h45 - 19h15

Hörsäle

Audimax (Gebäude VIII)

Der größte Saal des Campus Walferdange wird hauptsächlich für Informationsveranstaltungen, Vorlesungen, (Gast-)Vorträge und für schriftliche Examen genutzt.

Saal Piaget, Saal Latomus und Saal Montessori (Gebäude III)

Der Saal Piaget wird hauptsächlich für Vorlesungen und Examen, der Saal Montessori und Saal Latomus für Seminare genutzt werden.

Gebäude VI und Gebäude X

Kurssäle

Informatikräume (Gebäude VI)

Geöffnet montags bis freitags 08.00 - 19.30 Uhr



Den Studierenden der Universität Luxemburg stehen Computer und Internetzugang kostenlos zur Verfügung. Die Räume sind von montags bis freitags von 08.00 bis 19.30 Uhr geöffnet.

Die Informatikräume TIC1, TIC2 und TIC3 befinden sich in Gebäude VI in der vierten Etage. Der Raum TIC3 ist weniger oft belegt als die Räume TIC1 & TIC2. Er eignet sich auch für Gruppenarbeiten.

Die Räume haben folgende Ausstattung

- TIC1: PC/Windows (22 Computer)
- TIC2: Windows + Mac (29 Computer)
- TIC3: Mac (10 Computer)

Praktische Nutzerinformationen (z.B. zur Änderung von Passwörtern) liefern Wandplakate in den drei Räumen.

Wireless-Zugang ist auf dem ganzen Campus gewährleistet.

Kontakt

Bei Problemen mit den Computern auf dem Campus wenden Sie sich bitte an



Carlos Marques (Windows)

T. +352 / 46 66 44-9444

carlos.marques@uni.lu



Arno Ravasio (Mac)

T. +352 / 46 66 44-9445

arno.ravasio@uni.lu

Ihr Büro befindet sich im Gebäude VI, 4. Stock, Raum 404.

Druckerei (Gebäude VI)

Die Druckerei ist für Studenten montags bis freitags von 10.30 bis 11.30 Uhr und von 13.30 bis 15.30 Uhr geöffnet.



Marc Kips

T. +352 / 46 66 44-9308

marc.kips@uni.lu

Kopierraum (Gebäude VI)

Geöffnet montags bis freitags 07.00 - 19.00 Uhr

Die für die Kopiermaschinen nötigen Wertkarten sind an einem Automaten gegen 5 € oder 10 €-Scheine erhältlich. Die Kopierkarten sind auch auf Campus Limpertsberg und Campus Kirchberg gültig.

Logistik (Gebäude VIII)

Die Rezeption kümmert sich um den Empfang der Zulieferer, der Lieferanten und der motorisierten Besucher, welche die Erlaubnis haben auf den Campus zu fahren.

Öffnungszeiten 08.00 - 12.00 Uhr / 13.00 - 17.00 Uhr



Salija Latic

T. +352 / 46 66 44-9364

salija.latic@uni.lu



Patrick Wagener

T. +352 / 46 66 44-9333

patrick.wagener@uni.lu



Marco de Almeida

T. +352 / 46 66 44-9663

marco.dealmeida@uni.lu

Studienraum (Gebäude X)

Das Gebäude X wurde erst 2008 eröffnet und ist somit das modernste Gebäude auf dem Campus Walferdange. Neben den Büros vieler Mitarbeiter finden Studenten hier nun auch einen komfortablen Arbeitsraum mit WiFi-Zugang, in welchen sie sich zurückziehen können um ungestört allein oder in Gruppen arbeiten zu können.

Der Crok (Gebäude III)

Geöffnet montags bis freitags 07.00 - 16.00 Uhr

CROK

Die Studenten, das Personal und die Besucher finden auf dem Campus die einladende Cafeteria „CROK“. Den ganzen

Tag über können sie sich hier niederlassen um unter Freunden etwas zu essen oder trinken, die Zeitung zu lesen, zu arbeiten oder einfach nur eine kleine Pause zu machen. Der CROK bietet eine weite Palette an Getränken, Eis und Süßigkeiten.

Zum Frühstück bietet der CROK viele verschiedene Arten an Feingebäck an, die an Ort und Stelle hergestellt werden, frische Früchte und Joghurt. Während der Pausen können die Studenten den CROK besuchen um einen kleinen Snack, wie zum Beispiel Paninis oder ein Sandwich zu sich zu nehmen. Zum Mittagessen bietet der CROK ein Tagesmenü, eine Tagessuppe, Pizzas, Nudeln und nicht zu vergessen die vegetarischen Gerichte, wie zum Beispiel frische Salate und zum krönenden Abschluss hausgemachte Nachtische an.



Automaten

Automaten mit Snacks, Sandwiches und Getränken befinden sich in den Gebäuden III, IV, VI, und I sowie in der Cafeteria.

Die SandKaul (Gebäude IX)

Öffnungszeiten flexibel



Die „SandKaul“ ist ein Aufenthaltsraum für alle Studierenden des Campus. Hier kann man günstig Getränke und Snacks kaufen, Musik hören und Tischfußball spielen, in gemütlicher Runde beisammensitzen oder auch arbeiten.

Die SandKaul wird von der Studentenvereinigung CEFT verwaltet.

ceft@uni.lu

www.sandkaul.org



Colorful abstract graphic with text.

Colorful abstract graphic with text.

White brochure with text and graphics.

Brochure with purple and blue covers.

Brochures with yellow, red, and black covers.

Brochure with yellow cover titled 'SICCHIETÀ ALMAGORR'.

Brochures with purple and blue covers.

Brochure with yellow cover titled 'ANIMAZIONE CULTURALE'.

Die Bibliotheken

Zur Universität Luxemburg zählen vier Bibliotheken, verteilt auf die drei Standorte. Die thematischen Sammlungen der einzelnen Bibliotheken unterscheiden sich je nach Studienangebot des Campus. Die Bibliothekskollektionen verstehen sich daher als komplementär.



Auf Campus Walferdange

Bibliothèque de Walferdange (Gebäude I, 2. Stock)

Themenbereiche: Erziehungswissenschaften und Psychologie

Diese Bibliothek bietet außerdem Referenzwerke und die für die einzelnen Lehrveranstaltungen benötigte Literatur (Semesterapparate) für die folgenden Bereiche an: Sprach- und Literaturwissenschaften, Geschichte, Geographie, Philosophie, Politik- und Sozialwissenschaften, Soziologie.

Die vollständigen Sammlungen für diese Fachbereiche befinden sich weiterhin in der Bibliothek des Campus Limpertsberg.

Öffnungszeiten Montag bis Freitag 08.00 - 18.00 Uhr

T. +352 / 46 66 44-9309
bibliotheque@uni.lu



Anne Mores

T. +352 / 46 66 44-9228

anne.mores@uni.lu



Patricia Olmedo

T. +352 / 46 66 44-9554

patricia.olmedo@uni.lu



Nora Humbert

nora.humbert@uni.lu



Tiantian Wang

tiantian.wang@uni.lu

Centre de documentation et service de prêt de l'éveil aux sciences (Gebäude XII, 3. Stock)

Themenbereiche: Alle Themen aus dem Bereich des Sachunterrichts (Eveil aux sciences), Mediathek und Ausleih-Service für didaktisches Material (Experimentierkoffer, Tier-Exponate, technisch-didaktische Hilfsmittel wie Terrarien, Wurmmarien etc.)

Öffnungszeiten Montag 09.00 - 12.00 Uhr, dienstags bis freitags
09.00 - 12.00 / 13.30 - 16.30 Uhr

T. +352 / 46 66 44-9313

bibliotheque@uni.lu



Délia Dieschburg

T. +352 / 46 66 44-9330

delia.dieschburg@uni.lu



Laurent Reding

T. +352 / 46 66 44-9463

laurent.reding@uni.lu

Auf den anderen Campi

Bibliothek des Campus Limpertsberg

Themenbereiche: Jura, Wirtschaftswissenschaften, Politik- und Sozialwissenschaften, Philosophie, Geographie, Geschichte, Sprach- und Literaturwissenschaften, Naturwissenschaften.

Öffnungszeiten montags bis freitags 08.00 - 18.00 Uhr

T. +352 / 46 66 44-6709

bibliotheque@uni.lu

Bibliothek des Campus Kirchberg

Themenbereiche: Informatik, Mechanik, Ingenieurwesen, Elektrotechnik

Öffnungszeiten montags bis freitags 08.00 - 17.45 Uhr

T. +352 / 46 66 44-5307

bibliotheque@uni.lu

Bibliothekservice

- Verbundkatalog der luxemburgischen Bibliotheken: für die Literaturrecherche und die Standortbestimmung der Bücher, <http://www.bibnet.lu>
- Elektronisches Dokumentationsportal: elektronische Datenbanken und elektronische Zeitschriften mit Fulltext-Zugriff zur Ergänzung der Literaturrecherche, <http://www.portail.bnu.lu>
- Kostenlose Ausleihe für alle Benutzer
- Internationale Fernleihe, falls Dokumente nicht in den luxemburgischen Bibliotheken verfügbar sind, dieser Dienst wird von der Bibliothèque Nationale de Luxembourg organisiert. www.bnl.lu
- Online-Benutzerkonto, um Leihfristen abzurufen, zu verlängern oder Bücher vorzumerken
- Bibliotheksführungen, um die Bibliothek(en) besser kennen zu lernen

- Einführung in Recherche-Methoden zur optimalen Nutzung der Bibliotheksmedien
- Freier Internet-Zugang auf den Bibliothekscomputern sowie per drahtlosem WLAN-Netzwerk auf dem gesamten Universitätsgelände
- Zubringerdienst für die Ausleihe von Büchern zwischen den Hauptbibliotheken der 3 Universitäts-Standorte; dieser Dienst steht ausschließlich dem Personal und den Studenten der Universität Luxemburg zur Verfügung

Ausleihbedingungen

- **Bachelor-Studierende und externe Leser:**
 - › 5 Bücher + 5 Non-Book-Medien
 - › 14 Tage + 2 Verlängerungen
- **Master-Studierende und andere Studiengänge:**
 - › 10 Bücher + 10 Non-Book-Medien
 - › 14 Tage + 2 Verlängerungen
- **Wissenschaftliche Mitarbeiter, Doktoranden, Professoren/Dozenten, Verwaltungspersonal und technisches Personal:**
 - › 10 Bücher + 10 Non-Book-Medien + Fernleihe
 - › 30 Tage + 2 Verlängerungen

Zubringerdienst

Das Personal und die Studenten der Universität Luxemburg haben die Möglichkeit Bücher aus den Bibliotheken des Campus Limpertsberg oder des Campus Kirchberg vormerken zu lassen und sie sich, dank unseres Zubringerdienstes, der täglich zwischen den drei Universitäts-Standorten verkehrt, nach Walferdange liefern zu lassen.

Studierende müssen sich ihre Bücher selbst in der jeweiligen Bibliothek abholen.

Die Bücher können online über den Bibliothekskatalog www.bibnet.lu reserviert werden.

Sobald die bestellten Dokumente in der Campus-Bibliothek in Walferdange verfügbar sind, wird der Leser per E-Mail benachrichtigt.

Les informations contenues dans ce guide reflètent la situation actuelle (janvier 2009)

© Université du Luxembourg, Faculté des Lettres, des Sciences Humaines, des Arts et des Sciences de l'Éducation

Walferdange, février 2009

Bienvenue

sur le Campus Walferdange !



La Faculté des Lettres, des Sciences humaines, des Arts et des Sciences de l'Éducation (FLSHASE) est réunie sur le Campus Walferdange.

Vous entrez dans une Faculté jeune, en plein essor, qui offre pour l'instant quatre formations de Bachelor et huit formations de Master. La mission principale de la Faculté est d'étudier et d'accompagner le développement de la société dans ses aspects socio-économiques, culturels, politiques et éducatifs. A cet effet, elle mise sur le lien étroit entre la formation et la recherche.

Notre Faculté souhaite vous offrir un accueil chaleureux et attentif. Ce guide a donc été conçu pour faciliter votre intégration sur le site en vous présentant un ensemble d'informations pratiques concernant le Campus et ses environs.

Sur le Campus vous trouverez des conditions favorables pour mener vos activités d'études et de loisirs : des salles de cours bien équipées, des séminaires de recherche, le réseau Internet sans fil, les salles informatiques, les bibliothèques, l'imprimerie, les salles de détente et la salle d'étude, sans oublier l'amabilité de l'accueil et l'ambiance agréable de la cafétéria.

Ce guide vous permettra aussi de découvrir la commune de Walferdange, un centre résidentiel en plein développement à quelques pas de la capitale, avec des infrastructures sportives et des commerces. Implantés dans un cadre pittoresque où se joignent les charmes de la verte vallée de l'Alzette à ceux des hauteurs boisées, Walferdange et ses environs présentent un environnement agréable pour nous tous.

Je souhaite que cette brochure puisse faciliter vos premiers pas sur notre site universitaire.

Bonne lecture,
Professeur Michel Margue, Doyen



uni.lu
UNIVERSITÉ DE LUZERN
UNIVERSITY OF LUZERN

Une faculté dans un cadre majestueux

La Faculté des Lettres, des Sciences humaines, des Arts et des Sciences de l'Éducation occupe un site pittoresque chargé d'histoire : celle du château de Walferdange. Il s'agit d'une histoire mouvementée, marquée par des destinées changeantes.

A l'origine, le site verdoyant était occupé par le haras que le Roi Grand-Duc Guillaume I^{er} avait fait construire de 1824 à 1828 pour l'élevage de ses chevaux. Guillaume I^{er} ne mit jamais les pieds à Luxembourg ; il resta d'ailleurs fort impopulaire. Après la Révolution belge de 1830 et l'abdication de Guillaume I^{er}, les bâtiments restèrent vides. Lorsque son fils Guillaume II visita le Luxembourg en 1841, il proposa d'y installer une résidence royale pour ses séjours au Grand-Duché. Il y résida plusieurs fois.

Mais le château reste surtout attaché au nom du lieutenant et frère cadet de son successeur, le prince Henri et son épouse, la princesse Amélie de Saxe-Weimar. En 1853, le couple princier, très apprécié par les Luxembourgeois, vint s'y installer. Les bâtiments furent élargis, les intérieurs aménagés avec faste, les jardins agrandis. « Le bon prince Henri » accorda de nombreuses libéralités à la commune de Walferdange ; pour Noël, il fit distribuer chaque année des cadeaux aux enfants de la localité. On raconte même qu'il attrapa à cette occasion la rougeole qui causa son décès en 1879.

Après la mort d'Henri le bâtiment resta vide ; la commune en profita pour y installer une pompe d'incendie et un guichet de poste. En 1891, le Grand-Duc Adolphe reprit le château comme résidence d'été et le réaménagea de fond en comble. Un vaste parc fut aménagé avec des serres ; l'orangerie fut transformée en habitations.

Au XX^e siècle, le château suivit des destinées diverses : École normale des institutrices, caserne de l'armée, Institut pédagogique, puis Université. Mais la mémoire du château comme résidence grand-ducale resta présente à Walferdange. En témoignent encore aujourd'hui la fontaine restaurée de la cour principale ainsi que le nom du centre culturel (« Prince Henri ») et de certains clubs locaux comme le très connu club de basket-ball BBC Résidence Walfer).



Comment se rendre à Walferdange

Campus Walferdange >		Distances en km	
Luxembourg		France	
Campus Limpertsberg	7	Thionville	37
Campus Kirchberg	6.5	Longwy	36
Centre Hamilius	6.5	Metz	66
Gare centrale	8	Nancy	120
Aéroport	11	Paris	327
Esch / Alzette	25		
Bettembourg	18	Belgique	
Dudelange	23	Arlon	29
Differdange	29	Namur	150
Ettelbruck	23	Bruxelles	208
Echternach	31		
Rédange	33	Allemagne	
Clervaux	55	Trèves	46
Remich	29	Saarbruck	99
Wiltz	49	Francfort	229

source : www.viamichelin.com

Transports en commun

Que vous choisissiez le bus ou le train, rendez-vous sur le site Internet www.mobiliteit.lu, un site qui vous aidera à préparer votre itinéraire pour voyager dans le Luxembourg ou en Grande Région.

Vous pouvez contacter cette « Mobilitätszentrale » via le numéro de téléphone suivant **T. +352 / 2465 2565**

Le train

La gare se trouve à deux pas du Campus. Toutes les demi-heures, un train en partance de Walferdange relie directement la Ville de Luxembourg et le Nord du pays. Le temps de parcours de Luxembourg à Walferdange est de 8 minutes.

Horaires des trains

Walferdange - Luxembourg Gare Centrale

08h02 / 08h31 / 09h02 etc.

Luxembourg Gare Centrale - Walferdange

07h50 / 08h20 / 8h50 etc.

Walferdange - Direction «Mersch, Ettelbrück»

09h28 / 09h58 / 10h28 etc.

Bus

Le bus N° 11, direction « Walferdange – Luxembourg-Gare » (voir le plan du Campus - N° 11) assure une liaison directe vers le Campus. Il circule du lundi au samedi, part toutes les 20 min. de Luxembourg et a un temps de parcours d'environ 30 min.

ATTENTION Un autobus sur deux au départ de Luxembourg ne va pas jusqu'à Walferdange mais vers Steinsel ! Si vous prenez un des ces bus allant vers Steinsel, vous devez descendre à Bereldange et rejoindre Walferdange à pied (5 minutes).

Le bus N° 290, direction « Mersch – Luxembourg-Gare », circule du lundi au vendredi - avec un départ prévu toutes les 10 minutes (07h10 / 07h20 / 07h30 etc.) – et le samedi – avec un départ toutes les 30 à 60 minutes (07h40 / 08h20 / 10h00 / 11h00 / 13h00 / 15h00 / 17h00 / 18h00 etc.).

L'arrêt de bus situé tout près du Campus s'appelle « Centre Culturel Prince Henri » : il se trouve devant le Centre Culturel Prince Henri, en face de la mairie.

Walffyflexibus

Ce service, qui est proposé par la commune de Walferdange, permet des déplacements au sein même de la commune (dans les localités de Walferdange, Bereldange et Helmsange) pour un coût de 2 € par trajet (sans arrêts ni itinéraires déterminés). Il circule du lundi au vendredi de 07h00 - 19h00 et le samedi de 09h00 - 19h00.

Vous pouvez réserver ce bus via le numéro de téléphone gratuit
T. +352 / 8002 2020

À vélo ou à pied

Un très joli parcours pour piétons et cyclistes qui longe l'Alzette et relie la ville de Luxembourg à Walferdange et à Mersch.

Parking

Les places de parking étant réservées au personnel administratif et au corps enseignant, nous vous recommandons vivement l'utilisation des transports en commun. Il existe des zones de stationnement extérieures au Campus et qui autorisent un stationnement pour une durée maximale de 2 ou 5h selon les endroits (avec vignette ou tickets).

ATTENTION Les amendes pour stationnements non autorisés s'élèvent au minimum à 24 €.

Parking gratuit rue Dunant à Beggen



Une navette gratuite (sur présentation de la carte d'étudiant) circule entre le parking gratuit rue Dunant à Beggen et le Campus Walferdange pour les étudiants motorisés. Elle circule tous les jours en semaine pendant les heures de cours.

Horaires (La durée du trajet est de 3 minutes.)

Départ du Parking rue dunant

7.45	7.55	8.05	8.15	8.45	9.00
9.15	9.30	9.45	11.30	11.45	12.00
12.30	12.45	13.30	14.00	14.30	15.00
15.30	16.00	17.00	17.30	18.00	/

Départ du Campus Walferdange

/	/	/	/	8.49	9.04
9.19	9.34	9.49	11.34	11.49	12.04
12.34	12.49	13.34	14.04	14.34	15.04
15.34	16.04	17.04	17.34	18.04	19.04

L'accueil des personnes à mobilité réduite



Les principaux bâtiments du Campus sont équipés d'ascenseurs et les allées sont à faible pente conformément aux prescriptions en vigueur.

Le Campus dispose aussi de 8 places de stationnement pour personnes à mobilité réduite, lesquelles se trouvent à proximité des bâtiments IV, XI, XII et X.

Conciliation vie familiale et études

On constate que la population estudiantine de la Faculté se caractérise par une part plus importante d'étudiantes et une moyenne d'âge plus élevée. C'est pourquoi la Faculté propose des aménagements sur le Campus permettant de concilier la vie de famille et les études, notamment en autorisant l'accès au parking pour les parents ayant de jeunes enfants et en offrant un lieu calme et discret exclusivement réservé aux mamans allaitantes.



Autorisation d'accès au parking du Campus Walferdange pour les étudiant(e)s-parents

Cela concerne les étudiant(e)s ayant à charge des enfants de moins de 12 ans. La demande d'autorisation est à transmettre sous enveloppe fermée au décanat à l'attention de Mme Véronique Goergen. L'autorisation est valable pour l'année académique en cours. Les emplacements de parking réservés aux étudiant(e)s-parents sont sur le grand parking derrière le bâtiment VI. Pour de plus amples informations concernant les conditions d'accès, veuillez consulter le site internet de la Faculté.

La salle d'allaitement (Bâtiment I, 2^e étage)

Les jeunes mamans qui fréquentent le Campus Walferdange peuvent bénéficier d'un endroit calme, confortable, intime et propre pour allaiter leur bébé ou pour tirer leur lait. Pour accéder à la salle il suffit de demander la clé à l'accueil (au rez-de-chaussée du bâtiment I).



PETZ
JERRY

Misc
PEL

Services sur le Campus

Accueil

L'accueil se trouve au rez-de-chaussée du Bâtiment I.
Heures d'ouverture 07h00 - 22h00



Maria Hoffmann / Marco Paquay

T. +352 / 46 66 44-9000

L'Administration

Les services administratifs se trouvent aussi au rez-de-chaussée du Bâtiment I.



Véronique Goergen

Secrétaire du Doyen de la FLSHASE

Horaires d'ouverture 08h00 - 11h00 / 14h00 - 16h00

T. +352 / 46 66 44-9302 // veronique.goergen@uni.lu



Natalie Kirwan

Secrétaire académique de la FLSHASE

T. +352 / 46 66 44-9532 // natalie.kirwan@uni.lu



Nathalie Charpentier

Réservation des salles sur le Campus, informations pour les étudiants concernant la mobilité

Horaires d'ouverture 08h00 - 11h00 / 14h00 - 16h00

T. +352 / 46 66 44-9334 // nathalie.charpentier@uni.lu

Unités de recherche

EMACS : Educational Measurement and Applied Cognitive Science (Bâtiment XI)



Marie Rossy

Secrétariat

T. +352 / 46 66 44-9555

F. +352 / 46 66 44-9556

marie.rossy@uni.lu

LCMI : Langage, Culture, Média, Identités (Bâtiment II)

Marianne Graffé

Secrétariat

T. +352 / 46 66 44-6512

F. +352 / 46 66 44-6513

marianne.graffe@uni.lu

INSIDE : Integrative Research Unit on Social and Individual Development (Bâtiment XII)



Léa Feltgen

Secrétariat

T. +352 / 46 66 44-6479

F. +352 / 46 66 44-6479

lea.feltgen@uni.lu

IPSE : Identités, Politiques, Sociétés, Espaces (Bâtiment X)



Nadjia Ekwegbalu

Secrétariat

T. +352 / 46 66 44-6346

T. +352 / 46 66 44-6348

nadjia.ekwegbalu@uni.lu

Administration des formations

- Bachelor en Cultures Européennes
- Master en Histoire Européenne Contemporaine
- Master en Philosophie
- Master Erasmus Mundus: Master en Philosophie allemande et française dans l'Espace Européen
- Master en études franco-allemandes: Communication et Coopération transfrontalières
- Master in Spatial Development and Analysis
- Formation Continue en Aménagement du Territoire
- Lëtzebuergesch als Friemsprooch



Brigitte Uhres

T. +352 / 46 66 44-6212

F. +352 / 46 66 44-9604

brigitte.uhres@uni.lu



Pedro Mendes

T. +352 / 46 66 44-9617

F. +352 / 46 66 44-9604

pedro.mendes@uni.lu

-
- Bachelor en Psychologie
 - Master in Psychology: Evaluation and Assessment
 - Master en Gérontologie
 - Master en Médiation



Emmanuelle Ambroisien

T. +352 / 46 66 44-9611

emmanuelle.ambroisien@uni.lu

-
- Master in Learning and Development in Multilingual and Multicultural Contexts

Emilie Mutombo

T. +352 / 46 66 44-9570

F. +352 / 46 66 44-9900

emilie.mutombo@uni.lu

- Bachelor en Sciences de l'Education



Erik Lautenschlager

T. +352 / 46 66 44-9536

F. +352 / 46 66 44-9900

erik.lautenschlager@uni.lu



Marianne Elsen

T. +352 / 46 66 44-9411

F. +352 / 46 66 44-9900

marianne.elsen@uni.lu



Djenina Mateas

T. +352 / 46 66 44-9620

F. +352 / 46 66 44-9900

djenina.mateas@uni.lu

—

- Bachelor en Sciences Sociales et Educatives



Lori Spallacci

T. +352 / 46 66 44-9410

F. +352 / 46 66 44-9900

lori.spallacci@uni.lu

—

- Formation Pédagogique des Enseignants du secondaire



Cécile Mangin

T. +352 / 46 66 44-6262

F. +352 / 46 66 44-9390

cecile.mangin@uni.lu



Éléonore Crickx

T. +352 / 46 66 44-6305

F. +352 / 46 66 44-9390

eleonore.crickx@uni.lu



Josiane Schroeder

T. +352 / 46 66 44-6266

F. +352 / 46 66 44-9390

josiane.schroeder@uni.lu

Le cercle des étudiants

Le CEFT (« Cercle des étudiants de la Faculté Trois ») est le porte-parole des étudiants du Campus Walferdange. Ce cercle est en charge de l'organisation de fêtes et des événements étudiants.

ceft@uni.lu

Renseignements sur le semestre de mobilité

Au niveau de la Faculté, la première personne de contact chargée de renseigner les étudiants sur les possibilités de mobilité est le directeur d'études de la formation concernée.

De plus, la coordinatrice administrative de la mobilité à la Faculté, Mme Nathalie Charpentier, est à la disposition des étudiants, pour les conseiller et les aider dans leurs choix. Elle fait le lien entre les interlocuteurs de l'Université du Luxembourg, de l'université d'accueil, et l'étudiant.



Nathalie Charpentier

Bâtiment I, rez-de-chaussée, Campus Walferdange

T. +352 / 46 66 44-9334

nathalie.charpentier@uni.lu

Une fois la destination et le semestre du départ déterminés, l'étudiant dépose son dossier de candidature au SEVE, Unité mobilité, qui est en charge du suivi administratif des étudiants mobiles avant, pendant et après leur séjour à l'étranger.

Pendant les périodes de candidatures, l'Unité mobilité du SEVE assure, une fois par semaine, une permanence sur le Campus Walferdange afin de répondre à toutes les questions des étudiants souhaitant partir en mobilité.

L'Unité mobilité du SEVE est aussi joignable sur le Campus Limpertsberg

T. +352 / 46 66 44-6309

seve.mobility@uni.lu



Audimax



Audimax (intérieur)



Bâtiment X



Bâtiment VI

Affichage des horaires de cours (Bâtiment VI)

Tous les horaires de cours sont affichés au rez-de-chaussée.

Les plages horaires de cours sont

- 08h15 - 09h45
- 10h00 - 11h30
- 11h45 - 13h15
- 14h15 - 15h45
- 16h00 - 17h30
- 17h45 - 19h15

Les salles de cours

Salle Audimax (Bâtiment VIII)

La salle Audimax est la plus grande salle dont dispose le Campus Walferdange. Elle est utilisée pour les réunions d'informations, pour les cours magistraux, pour les conférences et pour les examens.

Salles Piaget, Latomus et Montessori (Bâtiment III)

La salle Piaget est utilisée pour les cours magistraux et pour les examens, tandis que dans la salle Montessori et la salle Latomus ont principalement lieu des séminaires.

Bâtiment VI et Bâtiment X

Salles de cours

Les salles informatiques (Bâtiment VI)

Ces salles sont ouvertes du lundi au vendredi, de 08h00 à 19h30.



Des ordinateurs, avec accès à Internet, sont gratuitement mis à la disposition des étudiants.

Les salles informatiques TIC1, TIC2 et TIC3 se trouvent au 4^e étage du bâtiment VI. Le local TIC3 est moins souvent occupé que les deux autres et sert principalement pour les travaux de groupes.

Equipement des salles

- TIC1 : PC/Windows (22 ordinateurs)
- TIC2 : Windows + Mac (29 ordinateurs)
- TIC3 : Mac (10 ordinateurs)

Les informations pratiques concernant l'utilisation des salles et du matériel informatique (par exemple changement du mot de passe) sont affichées dans chacune des trois salles.

L'accès à la connexion Wifi est possible sur tout le Campus.

Contacts

Si vous avez des problèmes avec les ordinateurs du Campus Walferdange, veuillez vous adresser à



Carlos Marques (Windows)

T. +352 / 46 66 44-9444

carlos.marques@uni.lu



Arno Ravasio (Mac)

T. +352 / 46 66 44-9445

arno.ravasio@uni.lu

Leur bureau se situe au 4^e étage du Bâtiment VI (bureau 4.04)

Service imprimerie (Bâtiment VI)

Le service imprimerie est ouvert aux étudiants du lundi au vendredi, de 10h30 à 11h30 et de 13h30 à 15h30.



Marc Kips

T. +352 / 46 66 44-9308

marc.kips@uni.lu

Salle des photocopies (Bâtiment VI)

Heures d'ouverture du lundi au vendredi 07h00 - 19h00

Les photocopieuses fonctionnent avec des cartes (d'une valeur de 5 ou de 10 €) qui peuvent être retirées au distributeur automatique. Ces cartes peuvent aussi être utilisées sur les Campus Limpertsberg et Kirchberg.

Service logistique (Bâtiment VIII)

Le réception s'occupe de l'accueil des fournisseurs, des livreurs et des visiteurs motorisés autorisés à accéder au sien du Campus avec leurs véhicules.

Heures d'ouverture 08h00 - 12h00 / 14h00 - 17h00



Salija Latic

T. +352 / 46 66 44-9000

salija.latic@uni.lu



Patrick Wagener

T. +352 / 46 66 44-9333

patrick.wagener@uni.lu



Marco de Almeida

T. +352 / 46 66 44-9663

marco.dealmeida@uni.lu

Salle d'études (Bâtiment X)

Le bâtiment X, qui n'a ouvert ses portes qu'en 2008, est le bâtiment le plus moderne du Campus Walferdange. Outre les bureaux de nombreux collaborateurs on y trouve la salle d'études, avec accès Wifi, dans laquelle les étudiants peuvent travailler seuls ou en groupe en toute tranquillité.


Le Crok (Bâtiment III)

Heures d'ouverture lundi au vendredi de 07h00 - 16h00

CROK

Le CROK est la cafétéria du campus Walferdange. Elle est mise là pour les étudiants, pour les visiteurs et pour le personnel de l'université. Ceux-ci peuvent s'y restaurer tout au long de la journée, pour manger ou simplement boire quelque chose entre amis, en lisant le journal, en travaillant ou bien juste pour faire une petite pause. Le CROK offre un large choix de boissons, de glaces et de confiseries.

Pour le petit-déjeuner le CROK propose des viennoiseries cuites sur place, du café, des fruits frais, des yaourts. Pendant les pauses les étudiants peuvent se rendre au Crok afin d'y acheter un encas comme par exemple un panini ou un sandwich. Pour le déjeuner, le CROK sert un menu du jour, un potage du jour, des pizzas et des pâtes, sans oublier les plats végétariens, les salades rafraîchissantes et pour finir tout en douceur des desserts maison.



Distributeurs automatiques

Des distributeurs automatiques de snacks, de sandwiches et de boissons se trouvent dans les bâtiments III, IV, VI et I ainsi que dans la cafétéria.

SandKaul (Bâtiment IX)

Heures d'ouverture flexibles



Dans une atmosphère agréable, les étudiants ont la possibilité de se détendre en écoutant de la musique, de boire un coup entre copains et / ou copines, de faire une partie de baby-foot ou de discuter de leurs projet et travailler en groupe.

La « Sandkaul » est sous la gérance du cercle des étudiants de la Faculté Trois (CEFT). Pour de plus amples informations, n'hésitez pas à consulter leur site ou à les contacter via courriel :

ceft@uni.lu

www.sandkaul.org



Informational text on the top shelf, possibly a flyer or brochure.

Informational text on the top shelf, possibly a flyer or brochure.

Informational text on the top shelf, possibly a flyer or brochure.

Informational text on the top shelf, possibly a flyer or brochure.

Informational text on the middle shelf, possibly a flyer or brochure.

Informational text on the middle shelf, possibly a flyer or brochure.

Informational text on the bottom shelf, possibly a flyer or brochure.

Informational text on the bottom shelf, possibly a flyer or brochure.

Les bibliothèques

L'Université du Luxembourg compte 4 bibliothèques réparties sur les trois Campus. Chaque bibliothèque a développé ses propres spécificités thématiques en fonction des enseignements délivrés sur le campus. Les collections des bibliothèques sont donc complémentaires.



Sur le campus de Walferdange

Bibliothèque de Walferdange (Bâtiment I, 2^e étage)

Matières couvertes : sciences de l'éducation et psychologie

Cette bibliothèque propose également des ouvrages de référence et références de semestre dans les matières suivantes : sciences politiques et sociales, philosophie, géographie, histoire, langues et littérature.

Les collections complètes pour ces matières sont disponibles à la Bibliothèque du Limpertsberg.

Horaires d'ouverture lu au ve 08h00 - 18h00

T. +352 / 46 66 44-9309
bibliotheque@uni.lu



Anne Mores

T. +352 / 46 66 44-9228

anne.mores@uni.lu



Patricia Olmedo

T. +352 / 46 66 44-9554

patricia.olmedo@uni.lu



Nora Humbert

nora.humbert@uni.lu



Tiantian Wang

tiantian.wang@uni.lu

Centre de documentation et service de prêt de l'Eveil aux Sciences (Bâtiment XII, 3^e étage)

Matières couvertes : Médiathèque et documentation didactique relative à l'éveil aux sciences dans l'enseignement préscolaire et primaire. Service de prêt de matériel didactique (coffret d'expérimentation, modèles, appareils techniques, coffrets de découverte de la nature, ...)

Horaires d'ouverture lu 09h00 - 12h00, ma au ve 09h00 - 12h00 / 13h30 - 16h30

T. +352 / 46 66 44-9313

bibliotheque@uni.lu



Délia Dieschburg

T. +352 / 46 66 44-9330

delia.dieschburg@uni.lu



Laurent Reding

T. +352 / 46 66 44-9463

laurent.reding@uni.lu

Sur les autres campus...

Bibliothèque du Limpertsberg

Matières couvertes : droit, économie, sciences politiques et sociales, philosophie, géographie, histoire, langues et littératures, sciences naturelles.

Horaires d'ouverture lu au ve 08h00 - 18h00

T. +352 / 46 66 44-6709

bibliotheque@uni.lu

Bibliothèque du Kirchberg

Matières couvertes : informatique, mécanique, génie civil, électrotechnique.

Horaires d'ouverture lu au ve 08h00 - 17h45

T. +352 / 46 66 44-5307

bibliotheque@uni.lu

Services à votre disposition dans les bibliothèques

- Catalogue collectif du réseau des bibliothèques luxembourgeoises pour la recherche documentaire et la localisation des documents.
<http://www.bibnet.lu>
- Portail de la documentation électronique offrant un accès à des bases de données et à des périodiques électroniques.
<http://www.portail.bnu.lu>
- Prêt à domicile gratuit accessible à tous les usagers.
- Prêt international permettant d'obtenir des documents qui ne sont pas disponibles dans les bibliothèques luxembourgeoises, organisé par la Bibliothèque Nationale du Luxembourg
www.bibnet.lu
- Compte d'utilisateur en ligne pour connaître les dates de retour des livres empruntés, faire des prolongations et des réservations si nécessaire.
- Visites de bibliothèques pour découvrir votre bibliothèque.

- Formation à la recherche documentaire visant à améliorer la maîtrise des outils documentaires disponibles dans les bibliothèques.
- Accès gratuit à Internet grâce aux ordinateurs mis à votre disposition dans les bibliothèques ou grâce au réseau Internet sans fil (WIFI) accessible sur tous les campus.
- Navette permettant le transfert de livres entre les bibliothèques de l'Université, accessible uniquement au personnel et étudiants de l'UL...

Modalités de prêt

- **Étudiant Bachelor et lecteur externe**
 - › 5 livres et 5 non livres
 - › 14 jours, prolongeable deux fois
- **Étudiant Master et autres formations**
 - › 10 livres et 10 non livres
 - › 14 jours, prolongeable deux fois
- **Personnel enseignant-chercheur, personnel administratif et technique, doctorants**
 - › 10 livres et 10 non livres
 - › 30 jours, prolongeable deux fois

Navette

Les membres de l'Université, personnel et étudiants, ont la possibilité de commander et de faire livrer des ouvrages se trouvant sur les Campus Kirchberg ou Limpertsberg grâce au service de navette qui assure une liaison régulière entre les trois campus de l'Université.

La réservation des documents est possible en ligne, via le catalogue des bibliothèques
<http://www.bibnet.lu>

Un email est envoyé au lecteur lorsque les documents réservés sont disponibles à la bibliothèque de Walferdange.



In Campusnähe

A deux pas du Campus

Cafés, Restaurants und Hotels / *Cafés, restaurants et hôtels*

Vorbestellung erwünscht / *réservation conseillée*

- **Restaurant Campill** / *Spécialités luxembourgeoises*
1, rue de Dommeldange
Walferdange
T. 33 01 33
Montags und dienstags geschlossen / *Fermé le lundi et le mardi*
- **Café Walfer Stuff**
10, route de Diekirch
Walferdange
T. 33 16 60
- **Le Régent** / *Restaurant chinois*
18, route de Diekirch
Walferdange
T. 33 97 05
Jeden Tag geöffnet / *Ouvert tous les jours*
- **La Ciociara** / *Restaurant – Pizzeria*
15, route de Diekirch
Walferdange
T. 33 10 57
Sonntags geschlossen / *Fermé le dimanche*
- **Café da Mota**
20, rue de la Gare
Walferdange
- **Café de la Gare**
17, rue de la Gare
Walferdange
- **Café Manhattan** / *Café – Darts – Kicker*
57, route de Diekirch
Walferdange
T. 33 19 76

RISTORANTE



Succulent... à découvrir absolument

16, route de Luxembourg - BERELDANGE

Tél., Fax: 33 99 83

- FERMÉ LE LUNDI ET LE SAMEDI MIDI -

麗晶酒家

Restaurant "Le Régent"

18, route de Diekirch L-7220 Walferdange

téléphone : 33 97 05 et 33 22 26



Ouvert tous les jours

***Plat du jour servi à midi - Buffet chaud
et froid à volonté - Livraison à domicile***

www.regent.lu

CAFÉ DES BONS AMIS



**Alice et Ricardo
Da Silva**

3, rue de Steinsel
L-7254 Bereldange
Tél: 26 33 23 52
Gsm: 621 324 296

Restaurant Campill **Spécialités Luxembourgeoises**

Fermé le lundi et le mardi

1, rue de Dommeldange
L-7222 Walferdange
Tél.: 33 01 33 – Fax: 33 55 42

Taxis NUNES & FILS, s.à.r.l.

à Walferdange et alentours



Gsm Fils: 621 158 528
Bureau: 29 89 79 ou 48 53 83
Gsm Père: 621 146 266
www.taxinunes.com



14, route du Luxembourg
L-7240 Bereldange

Tél : 26 33 19 23
Fax : 26 33 19 22

CLARTÉ, CONVIVIALITÉ, EFFICACITÉ

VOUS AVEZ UN AMI DANS L'IMMOBILIER

VENTES
LOCATIONS
ESTIMATIONS

shop'n
go



Shop'n go: une nouvelle formule de magasin Delhaize

Fruits et légumes, viande fraîche, boulangerie,
croissanterie, vin, boisson, alcool, journaux,
jouets, fleurs fraîche, cartes téléphoniques.

Station Q8 Martinelli s.à.r.l.

91, rte de Luxembourg - L-7240 Bereldange
Tél: 33 03 20

**Ouvert le dimanche et jours
fériés de 7h30 à 21h00**
**Lundi, mercredi, jeudi, vendredi
et samedi de 6h30 à 21h30**





Place des Martyrs, B. P. 54
L-7201 Walferdange
Tél.: 33 01 05 1 • Fax 33 30 70
E-mail: contact@morishotel.lu
www.morishotel.lu

Seidel s.à.r.l.

AGENCE IMMOBILIÈRE

Toute opérations immobilières:

Location • Achat • Vente • Gérance

L-7241 Bereldange _ 132, route de Luxembourg
Téléphone: 33 18 18 _ Téléfax: 33 23 64

- **Café des Bons Amis**
3, rue de Steinsel
Bereldange
T. 26 33 23 52
- **La Riviera / Restaurant – Pizzeria**
1a, route de Luxembourg
Bereldange
T. 33 74 14
- **Lo Sfizio**
16, route de Luxembourg
Bereldange
T. 33 99 83
Montags und Samstag mittags geschl. / *Fermé le lundi et samedi midi*
- **Restaurant Lucas**
Place des Martyrs
Walferdange
- **Hotel Moris**
Place des Martyrs
Walferdange
T. 33 01 05 1
www.morishotel.lu

Bäckereien und Konditoreien / Boulangeries - Pâtisseries

- **L'Epi d'Or**
Jean-Paul Brisbois
10, route de Diekirch
Walferdange
Mo bis Fr / *Lu au ve* 06h30-18h30, Sa / *sa* 07h30-12h30
- **N. Wiot**
61, route de Diekirch
Walferdange
Mo bis Fr / *Lu au ve* 07h00-18h30,
Samstags geschl. ab / *samedi fermé à* 16h00.
Dienstags geschl. / *Fermé les mardi*

Banken / Banques

- **BCEE**
13, route de Diekirch
Walferdange
Montag bis Freitag / *Lundi au vendredi* 08h15-11h45 / 13h30-17h00
- **DEXIA**
22 – 24, route de Diekirch
Walferdange
Montag bis Freitag / *Lundi au vendredi* 08h30-12h00 / 13h30-17h00
- **RAIFFEISEN**
20, route de Diekirch
Walferdange
Montag bis Freitag / *Lundi au vendredi* 08h00-12h00 / 13h30-17h00
- **FORTIS**
70, route de Luxembourg
Bereldange
Montag bis Freitag / *Lundi au vendredi* 09h00-12h00 / 13h30-16h30

Apotheke / Pharmacie

- **Alain Neiers**
16, route de Diekirch
Walferdange
Montag bis Freitag / *Lundi au vendredi* 08h00-12h00 / 14h00-18h15

Post / La Poste

7, route de Luxembourg
Bereldange
Montag bis Freitag / *Lundi au vendredi* 08h00-12h00 / 13h30-17h15

Buchladen / Librairie

MPK shop

1, rue de l'Alzette

Walferdange

Montag bis Freitag / *Lundi au vendredi* 07h00-12h30 / 13h30-19h00

Samstag / *samedi* 08h00-18h00

Geschäfte / Commerces

In näherer Umgebung befinden sich einige Tankstellen sowie an der Hauptstraße in Beggen zwei Supermärkte (Cactus und Match) und das neue Walfer Shopping Center (u.a. Delhaize) in Walferdange.

Plusieurs stations d'essence se trouvent non loin du Campus et deux supermarchés (Cactus et Match) sont situés à Beggen, ainsi que le nouveau Walfer Shopping Center (e.a. Delhaize) à Walferdange.

Allgemeinmediziner / Médecins généralistes

- **Centre médical de Walferdange**

Dr François Medernach

Dr Henri Molitor

Dr Alain Schaeffer

Dr Bechara Ziade

20, rue de l'église

L-7224 Walferdange

T. 33 07 07 1

- **Dr Christine Olbers**

8, am Becheler

L-7213 Bereldange

T. 33 23 33

- **Dr Neda Moyaed-Rafi**

2, rue Josy Welter

L-7256 Walferdange

T. 33 55 56

- **Dr Carmela Ragaglia**
34, rue de Dommeldange
L-7222 Walferdange
T. 33 86 92
- **Dr Katia Galetic**
68, rue du X Octobre
L-7243 Bereldange
T. 26 43 60 1

Zahnärzte / Médecins dentistes

- **Dr Serge Mercatoris**
Dr Jean Lacrosse
Dr François Mehbod
Dr Christian Loor
1, rue Charles Rausch
L-7247 Helmsange
T. 33 17 70
- **Dr Jean Heiderscheid**
66, rue du X Octobre
L-7243 Bereldange
- **Dr Marie-Anne Weets**
20, rue de l'église
L-7224 Walferdange
T. 33 99 80
- **Dr Hamid Tehrani**
45, route de Diekirch
L-7220 Walferdange
T. 26 33 27 27

La Fermette

Votre spécialiste en produits naturels, biologiques et écologiques

Votre santé
au travers
de produits
naturels!

Découvrez une vaste gamme de produits pour lesquels "fraîcheur" et "qualité" sont les maître-mots. Nous serons heureux de pouvoir vous conseiller.



Centre "les Arcades"
Niederanven -Tél.: 34 84 86
23 rte de Luxembourg
Bereldange -Tél.: 33 10 31

www.lafermette.lu

"LA CIOCIARA"



PIZZERIA-RESTAURANT

15, route de Diekirch • L-7220 Walferdange
• Tél.: 33 10 57 • Fax: 26 33 04 81
• Fermé le dimanche

MENU DU JOUR

Cuisine Italienne & Française
par la Patronne
• Plats à emporter
• Parking Privé

Je pense, donc je suis. Chez Raiffeisen.



Pour votre prêt auto, bonne idée de vous arrêter près de chez nous. Proche, facile, avantageuse, la Banque Raiffeisen, c'est pourtant simple, il suffisait d'y penser...

Banque Raiffeisen - Agence Walferdange Tél. 33 30 03 www.raiffeisen.lu



www.axion.lu



Vos études vont vous sourire avec Dexia BIL !

Quel que soit le lieu où vous étudiez, Dexia BIL vous guide et vous propose son programme Dexia College :

l'accès au prêt études à 2 % accordé par l'État et un prêt études supplémentaire à un taux très avantageux.

Rendez-vous dans une agence Dexia BIL ou sur www.dexia-bil.lu.

Premier salaire ?

Des conditions exceptionnelles pour les crédits : voiture et logement.

Le bon conseil pour bien placer tes économies et payer moins d'impôts.

Contact :

Agence Walferdange

M. Marco Schaack : tél. 33 92 86-19

M. Christian Arendt : tél. 33 92 86-22

BANQUE
Luxembourg

DEXIA

Dexia Banque Internationale à Luxembourg S.A.
69 route d'Esch, L-2953 Luxembourg, RCS Luxembourg B-6307



CAR WASH

...uniquement à Bereldange



BON pour 1 car wash* GRATUIT

* Programme Wash & Go, sous condition d'un plein d'essence (min. 35 l) et sur présentation de la carte d'étudiant. Offre valable jusqu'à fin décembre 2009 et uniquement chez

**Autocenter Goedert Bereldange,
107, route de Luxembourg.**

essence

car wash

shop

atelier



**autocenter
goedert**

love your car



Agence de LA LUXEMBOURGEOISE
SPIRIDIGLIOZZI - ROMANAZZI

53, rue de l'Eglise L-7224 WALFERDANGE | Tél : 26 33 21 88 | Fax : 26 33 22 77

Info: spirid@pt.lu

HAIR-WORLD sàrl



Salon de Coiffure

GOEDERT

45, route de Diekirch
L-7220 Walferdange
Tél.: 33 82 85
Fax 26 33 23 31

**PARKING
CLIENTS**

Heures d'ouverture:
de mardi à jeudi de 9h00-17h30
vendredi de 8h30-18h00
samedi de 8h00-15h30

|PIDAL

imedia.lu



|CLUB



|RESTAURANT



PIDAL |

Le club détente, Walferdange
rue des prés à L-7246 Walferdange
www.pidal.lu



Chez Zhang

RESTAURANT ASIATIQUE

Spécialités Chinoises et Thaïlandaises

- Buffet à volonté lun-ven midi et ven soir
- Plats à emporter

2, rue du Bridel
L-7217 Bereldange Tél: 26 33 17 10
LUXEMBOURG Fax: 26 33 24 80

Restaurant ouvert 7 jours sur 7 jours de 12:00h à 14:30h et de 18:00h à 23:30h



La boutique des p'tits de 0 à 14 ans

- Mode éthique et bio
- Accessoires textiles de puériculture en coton et laine bio
- Vêtements tendance
- Peluches, jouets et livres
- **Listes de naissances**

7, route de Luxembourg • Bérelange
Tél.: 26 33 43 86

www.roselila.com



Sport Sports

- **Club Escalade**
Hall Sportif en face du Campus Walferdange / *Sporthalle gegenüber dem Campus*
Montags / *Lundi* 17h30-20h00
- **Salle de musculation / *Kraftraum***
Zugang mit Studentenausweis / *Sur présentation de la carte d'étudiant*
Sporthalle gegenüber dem Campus / *Hall Sportif en face du Campus Walferdange*
Mittwochs, donnerstags und freitags / *Mercredi, jeudi et vendredi* 11h30-14h15

Sportangebote der Gemeinde / *Activités organisées par la Commune de Walferdange*

Kontakt / *Contact* Martine Kamphaus
T. 33 01 44 208

- **Fitness-Gym** (Frauen und Männer / *Dames et messieurs*)
Sporthalle Walferdange / *Hall sportif Walferdange*
- **Bodyshape** (Frauen und Männer / *Dames et messieurs*)
Sporthalle der Primärschule Bereldange / *Hall sportif de l'école de Bereldange*
104, route de Luxembourg

Lokale Sportvereine / *Associations locales*

- **Badminton Résidence Walfer**
Kontakt / *Contact* Albert Kremer
T. 33 33 96
badminton.residence.walfer@pt.lu
- **FC Résidence Walfer**
Kontakt / *Contact* Serge Schonckert
T. 621 155 038

- **Karate Club Walfer**
Kontakt / Contact Misch Feidt
T. 33 85 42 ou 621 146 345
www.flam.lu/kcwalfer.htm

- **Lafclub Walfer Huesen**
Kontakt / Contact Alain Ney
T. 691 433 924
www.huesen.org.lu

- **Optimists Cricket Club**
Kontakt / Contact Keith Glover
T. 33 25 98
kglover@pt.lu

- **Tennisclub Résidence**
Kontakt / Contact Jean-Pierre Feidt
T. 33 16 25

- **Tir à l'arc Fine Flèche**
Kontakt / Contact Charles Thill
T. 33 06 90
ffwalfer@pt.lu

- **Walferdange Rugby**
www.walferdange-rugby.lu

- **Self-defence Yoseikan-Club Walfer**
Kontakt / Contact Jean Schmidt
T. 33 20 99
www.yoseikan.lu

- **Yoga centre – La Source**
25, rue Josy Welter
Walferdange
T. 33 34 19
www.yoga.lu

- **Circuit santé**
Dans la forêt à l'arrière du Campus.

- **PIDAL et PIDAL CLUB**

Piscine, Sauna, Fitness, Restaurant / *Schwimmbad, Sauna, Fitnesscenter, Restaurant*

Rue des Prés

L-7246 Walferdange

T. 33 91 72

www.pidal.lu

Die Öffnungszeiten finden Sie im Internet / *Pour les heures d'ouverture, veuillez consulter le site Internet*

- **Passage Fitness First**

111, route de Luxembourg

L-7241 Bereldange

T. 26 332 178

bereldange@passage.be

Montag bis Freitag / *Lundi au vendredi* 07h00-22h00

Samstag, Sonntag und Feiertage / *Samedi, dimanche et jours fériés* 10h00-18h00



EAU

Kultur und Freizeit

Culture et loisirs

Syndicat d'Initiative de Walferdange

7, route de Diekirch
L-7220 Walferdange
T. 33 77 54

Gips-Rundweg / Circuit du plâtre

Die Gegend zwischen Bereldingen und dem „Klängelbachtal“ enthält Gipsgestein von sehr reiner weißer Farbe. Diese geologische Besonderheit lieferte zu Beginn des 20. Jahrhunderts die Grundlage für einen wichtigen Wirtschaftszweig: den Abbau der Gipslagerstätten. Heute erinnert ein vier Kilometer langer, gut ausgeschilderter Wanderweg an die Geschichte der Gipsvorkommen.

La région située entre Bereldange et le « Klängelbachtal » comporte des pierres de plâtre d'une très belle couleur blanche. Cette particularité géologique a, au début du XX^e siècle, été à l'origine de l'exploitation de ces mines de plâtre.

Aujourd'hui, c'est à travers un parcours balisé de 4 km que le randonneur peut se rappeler l'histoire de ces ressources géologiques.

Archäologische Stätte "Raschpëtzer" / Site archéologique

Geöffnet von April bis Oktober, jeweils sonntags von 14.30 bis 17.30 Uhr. Geführte Gruppenbesichtigungen auf Anfrage (Preis: 25 €).

Die unterirdischen Wasserleitungen der "Raschpëtzer" sind ein Monument antiker Ingenieurleistungen. Luxemburg verfügt damit über eines der am besten erhaltenen Tunnelbauwerke römischen

Ursprung nördlich der Alpen. Diese Wasserversorgungsleitung in Qanatbauweise mit unterirdischer Wassereinspeisung führt bis heute zumindest teilweise noch immer Wasser.

*Ouvert d'avril à octobre, les dimanches de 14h30 à 17h30.
Visite guidée pour groupes (20 pers.) sur demande (prix : 25 €).*

Aqueduc souterrain du temps des Romains (qanat), comprenant quelques 35 puits taillés dans le roc et reliés entre eux par une galerie principale de 600 m et un réseau de galeries secondaires servant à canaliser l'eau captée au fond et à l'amener vers des résidences romaines.

L'aqueduc souterrain du « Raschpëtzer » est l'une des constructions antiques souterraines les mieux préservées au Nord des Alpes. Cette canalisation est encore aujourd'hui partiellement alimentée en eau.

Contact / Kontakt

Administration communale

B. P. 1

L-7201 Walferdange

T. 33 01 44 1

www.walfer.lu

secretariat@walfer.lu

1	Centre Prince Henri	C3
2	Centre Princesse Amélie	C3
3	Centre médical	C3
4	Centre paroissial	C3
5	Château de Walferdange	C4
6	Cimetière	C4
7	Crèche	D3
8	Ecole de Bereldange / Hall sportif	D2
9	Ecole de Helmsange	B4
10	Ecole de Walferdange	C3
11	Eglise paroissiale	C3
12	Fondation du Tricentenaire	B4
13	Galerie	C3
14	Gare CFL	B4
15	Police grand-ducale	D3
16	Complexe multisports Walferdange	C3
17	Haus am Becheler	D3
18	Université du Luxembourg (Campus Walferdange)	C4
19	Mairie	C3
20	Panneaux des sentiers touristiques	C3
21	Presbytère	C3
22	Pharmacie	C3
23	Piscine (PIDAL)	A3
24	Poste	C3
25	Raschpëtzer (hors plan, via C5)	
26	Services techniques de la Commune	B4
27	Stade Prince Henri	C3
28	Station géodynamique	C5
29	Tennis et pavillon cricket	B3
30	Villa romaine et départ Réimerwee	C5
31	Cegedel	A4
32	Terrain multisports	B3
33	Trim parcours (hors plan, via C5)	
34	Terrains de cricket et rugby	A3
35	Maison de jeunes Woodstock	B3

1

2

3

4

5

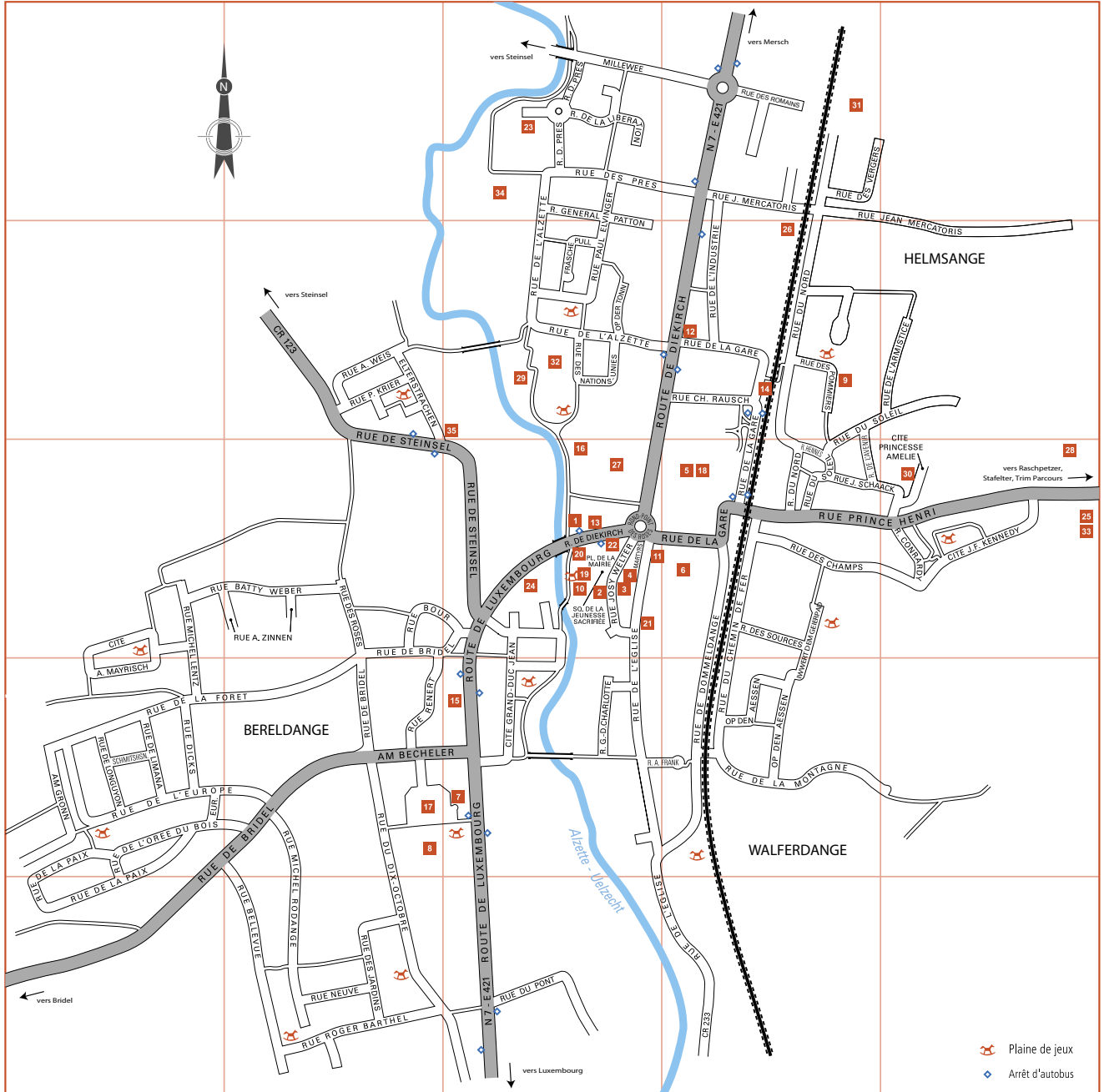

A



B

C

D

E



-  Plaine de jeux
-  Arrêt d'autobus

Université du Luxembourg
Faculté des Lettres, des Sciences Humaines,
des Arts et des Sciences de l'Éducation

Route de Diekirch
L-7220 Walferdange

T. +352 / 46 66 44-9000

F. +352 / 46 66 44-9900

www.uni.lu

